

Colcap, el tercero que más repunta en 2026

BOLSAS. LAS BOLSAS DE LA REGIÓN LIDERAN LAS VALORIZACIONES GLOBALES EN 2026, CON PERÚ, BRASIL Y COLOMBIA A LA CABEZA, EN MEDIO DE UN RENOVADO APETITO POR MERCADOS EMERGENTES

BOGOTÁ

Aunque han transcurrido apenas las primeras semanas del año, los mercados bursátiles han mostrado un desempeño dinámico, con varios índices registrando valorizaciones de doble dígito. En este contexto, Perú lidera en lo que va del año con un avance de 25,6%, seguido por Brasil (21,6%) y Colombia (20,6%), lo que evidencia un inicio de año especialmente favorable para América Latina. El índice MSCI Emerging Market Latam también refleja esta tendencia, con un crecimiento de 18,9%, impulsado por el buen comportamiento de los primeros puestos en la región.

En otras economías emergentes y desarrolladas, los resultados han sido más moderados. México avanza 16,1%, mientras que el Nikkei de Japón registra un alza de 16%, destacándose entre los mercados asiáticos. A su vez, el Msci Emerging Market Index y Chile presentan incrementos de 10,4%.

Por su parte, los principales índices de economías desarrolladas exhiben valorizaciones más contenidas. El Euro Stoxx 50 sube 5,9% y el Dow Jones 4,5%, mientras que Argentina registra un avance de 3,8%. En EE.UU., el S&P 500 apenas crece 1,5% y el Nasdaq retrocede 0,6%, reflejando la cautela de los inversionistas frente a las perspectivas de tasas de interés y la evolución del sector tecnológico.

Omar Suárez, gerente de estrategia de renta variable de Casa de Bolsa, explicó que el repunte del mercado accionario responde a factores locales y globales. “Los precios y los múlti-



Omar Suárez
Gerente de Estrategia de Renta Variable de Casa de Bolsa

“Estamos viviendo un fuerte momentum en la bolsa de los países emergentes; Colombia no es la única que está subiendo. El año pasado Perú subió más que Colombia”.



Andrés Restrepo Montoya
Gerente general de la BVC

“Más allá de las valorizaciones, lo relevante es que estamos viendo un mayor movimiento en el mercado, con más negociación y una dinámica más activa”.

LR

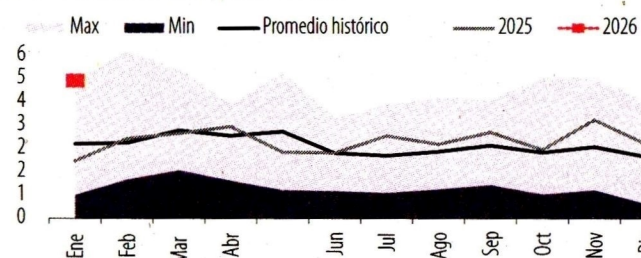
Síganos en:
www.larepublica.co
Para conocer todos los resultados empresariales y de la banca en 2026.

plos de valoración venían desde 2023 muy bajos frente a su historia y a sus comparables”, señaló. El experto agregó que el buen momento no es exclusivo de Colombia, sino parte de un ciclo en mercados emergentes.

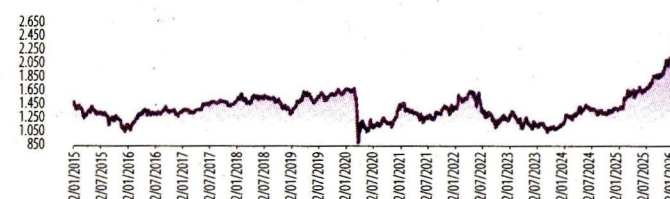
“Estamos viviendo un fuerte momentum en la bolsa de los países emergentes; Colombia no es la única que está subiendo. El año pasado Perú subió más que Colombia, Chile también mostró fuertes alzas y China, junto con los ETF de mercados emergentes, reflejan este ciclo”, indicó. Asimismo, destacó que la disminución de tasas de la FED, la inflación a la baja en Colombia el año pasado y la reducción de tasas de interés ayudaron a impulsar los mercados, en un contexto en el que previamente se registraban inflaciones y tasas superiores a 13%.

VOLUMEN DE NEGOCIACIÓN EN ACCIONES DEL COLCAP

Cifras acumuladas mes en COP BN, periodo de 10 años



COMPORTAMIENTO DEL COLCAP Cifras en puntos



COMPORTAMIENTO MERCADOS AÑO CORRIDO

País \ región	Índice	Desempeño en lo corrido del año (%)
1 Perú	Mxnupesc	25,6%
2 Brasil	Ibov	21,6%
3 Colombia	Colcap	20,6%
4 Latinoamérica	MSCI Emerging Market Latam Index	18,9%
5 México	Mexbol	16,1%
6 Japón	Nikkei	16%
7 Asia	MSCI Emerging Market Index	10,4%
8 Chile	Ipsa	10,4%
9 Eurozona	Euro Stoxx 50	5,9%
10 EE.UU.	Dow Jones	4,5%
11 Argentina	Merval	3,8%
12 EE.UU.	S&P 500	1,5%
13 EE.UU.	Nasdaq	-0,6%

Fuente: BVC y Casa de Bolsa / Gráfico: LR-GR

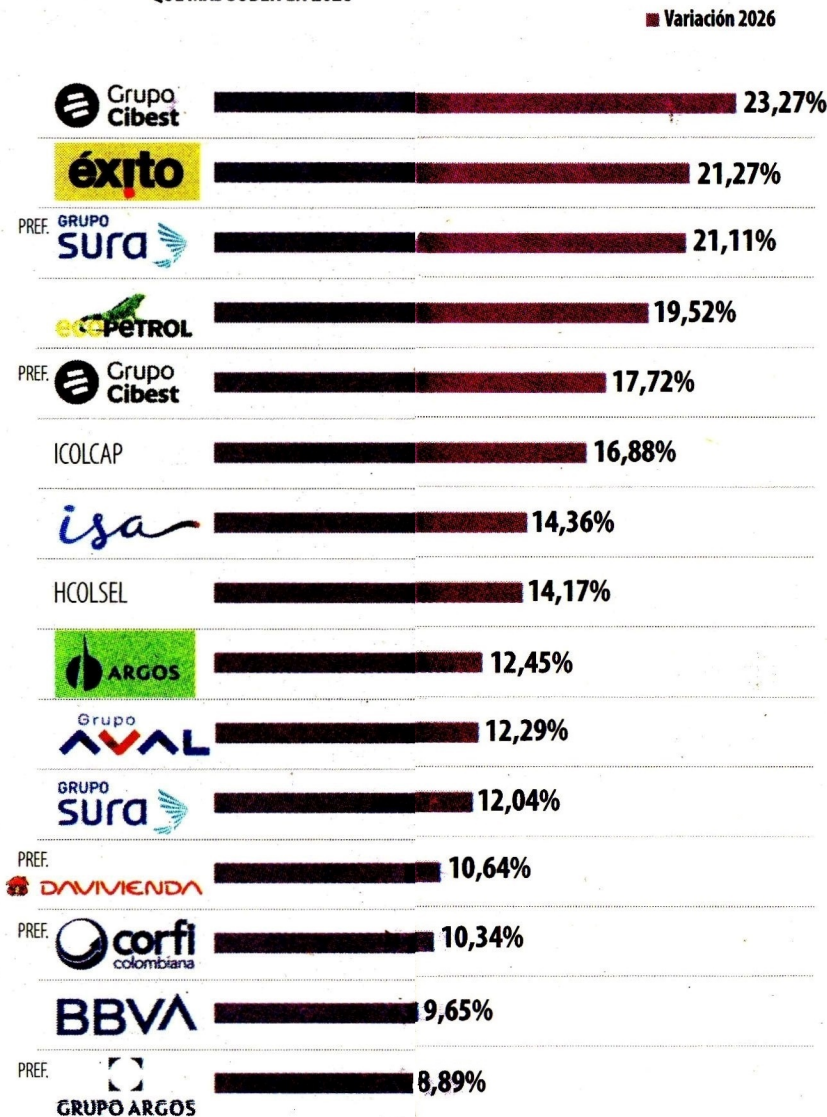
COMPORTAMIENTO DE LOS TÍTULOS

En lo corrido de 2026, varias especies listadas en la Bolsa de Valores de Colombia registran valorizaciones destacadas, lideradas por Cíbest con un alza de 23,27%. Le siguen Éxito (21,27%), PFG Grupo Sura (21,11%) y Ecopetrol (19,52%), mientras que PFCi-best (17,72%) e iColcap (16,88%) también muestran avances relevantes. Este comportamiento evidencia un inicio de año positivo para emisores de los sectores financiero, energético y de consumo. Un segundo grupo presenta incrementos entre

14% y 6%, donde se ubican ISA (14,36%), Cemargos (12,45%), Grupo Aval (12,29%) y Grupo Sura (12,04%), junto con especies del sector financiero como Bbva Colombia (9,65%) y BVC (8,28%).

En la parte baja del listado aparecen Promigas (3,94%), Bogotá (3,07%), Nutresa (2,84%), GEB (1,01%), Corficolombiana (0,88%) y Celsia (0,20%), aunque todas mantienen variaciones positivas en el periodo, reflejando una tendencia general de valorización en el mercado accionario colombiano durante el año.

TÍTULOS EN LA BVC QUE MÁS SUBEN EN 2026



EVENTOS RELEVANTES DEL MERCADO

Casa de Bolsa destacó varios hechos relevantes del mercado, el Grupo Energía Bogotá informó que el Distrito Capital de Bogotá explora la venta de 9,4% de su participación, equivalente a cerca de \$2,6 billones a precios actuales. La entidad posee actualmente 65,7% de la compañía y, de concretarse la operación, mantendría 56,3% de las acciones. Aún se analiza el público objetivo de la oferta y no se descarta la cotización en mercados internacionales como Brasil o Estados Unidos.

Por su parte, Ecopetrol oficializó la plancha de su Junta Directiva elegida en la Asamblea de Accionistas del 5 de febrero, con la inclusión de César Eduardo Loza Arenas como representante de los trabajadores. Además, la compañía recibió una nueva comunicación de la Dian en la que se confirma una solicitud por \$5,3 billones relacionada con el IVA por la importación de gasolina y una sanción. La empresa indicó que continuará cumpliendo las disposiciones tributarias mientras adelanta las acciones legales correspondientes.

23,27%

ES EL REPUNTE DE CIBEST EN LO QUE VA DEL AÑO, SEGUIDA POR ÉXITO (21,27%), PREFERENCIAL GRUPO SURA (21,11%).

20,6%

ES EL REPUNTE DEL ÍNDICE COLCAP EN LO QUE VA DE 2026, SOLO SUPERADO POR EL MSCI PERÚ GENERAL CON 20,8%.

Las razones del repunte de la bolsa de Colombia en lo que va del año

Según Juan David Ballén, director de Economía y Mercado de Aval Asset Management, el repunte de las acciones responde a una combinación de factores externos e internos. Entre ellos, mencionó la debilidad del dólar, el alza en los precios de los commodities, los programas de recompra de acciones por parte de algunas compañías y las expectativas de recortes de tasas por parte de la Reserva Federal. Asimismo, destacó la reactivación comercial entre Colombia y Venezuela y la repatriación de fondos de pensiones.

En el caso del Grupo Aval, la organización informó que concluyó con éxito la transferencia de los negocios fiduciarios de Fiduciaria Bogotá, Fiduciaria de Occidente y Fiduciaria Popular a Aval Fiduciaria. Esta entidad integrará la administración de activos de terceros y las operaciones fiduciarias del grupo, incluyendo fondos de inversión colectiva, patrimonios autónomos y demás operaciones fiduciarias, consolidando estas actividades en una única plataforma especializada.

ALEJANDRA RICO MUÑOZ
@aleja_912