Economía

DÓLAR TRM

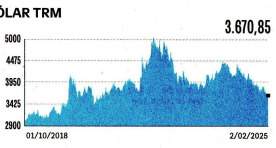

VOLUMEN NEGOCIADO EN DÓLARES



30 enero/26	30 enero/26	
$ 3.700,00	$ 3.638,00	$ 3.670,85
VALOR MÁXIMO	VALOR MÍNIMO	PROMEDIO

FUENTE: Superfinanciera

ÍNDICE ACCIONARIO COLCAP

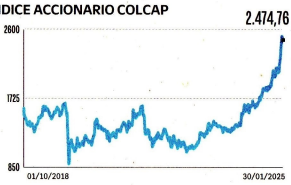

2.474,76	2.493,35	-0,75 %
VALOR HOY	VALOR AYER	VARIACIÓN

FUENTE: Bolsa de Valores de Colombia

TASAS DE CAPTACIÓN PACTADAS CDT

Las tasas publicadas corresponden al promedio diario de los CDT emitidos hace dos días hábiles y que son divulgados por la Superfinanciera. Se publican como una referencia, pero no son un compromiso para títulos que se pacten hoy; para mayor información, consultar a cada entidad.

CIA. FINANCIAMIENTO (DÍAS %)	90	180	360
Crezcamos	8,69	9,49	9,82
Coltefinanciera	9,64	9,85	10,19
Credifamilia	n.d.	9,90	10,42
Iris C.F.	9,22	9,51	9,91
La Hipotecaria	n.d.	n.d.	10,25
Juriscoop C.F.	8,65	9,41	10,04
Rci Colombia	n.d.	n.d.	10,40
Koa C. De Fin.	n.d.	n.d.	11,01
COOP. FINANCIERAS (DÍAS %)			
Confiar	6,97	7,14	9,54
C. F. de Antioquia	7,90	7,51	8,36
Cotrafa	7,91	8,34	8,63
JFK Cooperativa	9,18	9,02	9,21

BANCOS (DÍAS %)	90	180	360
Bancamía	9,56	10,37	10,35
Bancien	9,64	10,15	10,73
Bco. Caja Social	7,95	8,78	8,99
Banco Contactar	9,57	10,72	10,92
Banco Davivienda	8,78	9,57	11,04
Bco. de Occidente	n.d	10,24	11,78
Banco Falabella	9,38	10,19	10,13
Bco. Mundo Mujer	8,83	9,84	10,43
Banco Pichincha	9,00	10,15	10,06
Banco Popular	9,33	9,32	9,95
Banco Serfinanza	9,21	9,61	9,98
Banco Unión	8,84	9,13	9,74
Banco W	9,73	9,93	10,14
Bancolombia	8,70	9,35	10,35

ACCIONES DE MAYOR MOVIMIENTO

ESPECIE	PRECIO PROMEDIO	PRECIO CIERRE $	VAR. DIARIA	VOLUMEN MILLONES $	VALOR EN LIBROS	LIQUIDEZ BURSÁTIL
BHI	482,40	488,00	5,63%	592,95	434,90	Continua
BMC	-	5.300,00	0,00%	-	1.760,93	Subasta
BOGOTÁ	42.871,36	42.900,00	0,00%	554,63	47.021,41	Continua
BVC	16.777,01	16.900,00	0,60%	93,46	10.424,14	Continua
CELSIA	5.239,68	5.260,00	0,19%	1.252,07	4.316,61	Continua
CEMARGOS	13.850,12	13.820,00	0,44%	11.443,15	9.525,52	Continua
CIBEST	83.528,69	83.500,00	-1,18%	29.481,37	44.907,96	Continua
CONCONCRET	461,92	459,00	-3,77%	711,97	1.139,89	Continua
CORFICOLCF	20.250,74	20.200,00	-1,85%	1.352,47	35.918,82	Continua
ECOPETROL	2.308,97	2.300,00	-0,86%	69.718,27	797,30	Continua
ENKA	19,48	19,90	3,11%	67,03	43,90	Continua
ETB	54,70	50,00	0,00%	6,88	569,21	Subasta
ÉXITO	5.054,01	5.100,00	0,99%	778,44	5.235,57	Continua
FABRICATO	-	4,80	0,00%	-	33,72	Subasta
GEB	3.276,67	3.275,00	-1,95%	5.898,07	2.050,59	Continua
GRUBOLIVAR	97.984,77	98.200,00	-0,81%	200,18	181.706,84	Continua
GRUPOARGOS	18.742,50	18.740,00	1,85%	8.373,04	16.315,02	Continua
GRUPOAVAL	896,20	890,00	-4,09%	485,94	797,30	Continua
GRUPOSURA	62.966,51	62.500,00	-0,06%	11.719,52	50.096,25	Continua
ISA	30.411,90	30.300,00	-0,98%	27.613,43	16.054,17	Continua
MINEROS	19.445,72	19.180,00	-9,53%	13.513,14	6.640,64	Continua
NUTRESA	303.148,4	304.500,0	0,00%	117,92	15.628,01	Continua
OCCIDENTE	23.000,00	23.000,00	0,00%	42,18	36.769,20	Subasta
PFAVAL	910,66	895,00	-3,97%	1.617,84	797,30	Continua
PFCEMARGOS	13.388,98	13.340,00	0,00%	9,60	9.525,52	Continua
PFCIBEST	75.412,77	75.500,00	-1,05%	75.545,19	44.907,96	Continua
PFCORFICOL	19.415,94	19.380,00	0,62%	350,52	35.918,82	Continua
PFDAVVNDA	28.271,33	28.100,00	-2,09%	102,57	31.090,23	Continua
PFGRUPOARG	14.477,44	14.580,00	0,00%	5.167,17	16.315,02	Continua
PFGRUPSURA	51.468,31	52.100,00	2,36%	16.757,21	50.096,25	Continua
PROMIGAS	6.823,72	6.880,00	0,73%	633,25	5.756,55	Continua
TERPEL	19.949,44	19.840,00	-1,59%	420,43	18.449,28	Continua
VILLAS	-	1.900,00	0,00%	-	6.813,22	Subasta
GXTESCOL	55.204,47	55.050,00	0,00%	13,58	50.000,00	Subasta
HCOLSEL	27.447,82	27.360,00	0,00%	12,90	15.000,00	Continua
ICOLCAP	24.459,97	24.503,50	0,01%	1.773,74	17.160,00	Continua
PEI	76.415,58	76.460,00	-0,47%	569,91	141.228,91	Continua
PFDAVIGRP	31.551,71	31.500,00	0,00%	5.605,41	36.682,30	Continua

FONDOS DE INVERSIÓN COLECTIVA CATEGORIZADOS

CATEGORÍA FIC/ADMR	NOMBRE FIC	MES %	AÑO %
FONDO DE RENTA FIJA PESOS DE LIQUIDEZ			
Alianza Fiduciaria	Liquidez	4,38	6,29
BBVA Asset Management	Abierto Digital	5,19	7,94
Fiduciaria Coomeva	Avanza Vista	3,58	7,42
Fiduciaria la Previsora	Efectivo a la Vista	4,35	7,06
Fiduciaria la Previsora	Efectivo a Plazos	3,00	7,31
Fiduciaria Colpatria	Abierto Rendir	2,61	7,02
Fiduciaria Sura	Ultracash Colombia	4,12	7,00
Fiduagraria	Rentapais	6,89	5,19
Fiduagraria	Confirenta	4,23	6,15
Skandia Fiduciaria	Skandia Efectivo	5,13	7,39
FONDO DE RENTA FIJA PESOS DE MEDIANO PLAZO			
Fiduciaria Sura	R. F. Colombia	-1,38	5,12
Fiduciaria Colpatria	Deuda Púb. Colombia	-2,80	4,42
Skandia Fiduciaria	Skandia Multiplazo	2,03	6,92
FONDO DE RENTA FIJA PESOS DE LARGO PLAZO			
BBVA Asset Management	Abierto Páramo	3,43	6,23
FONDO ACCIONARIOS NACIONALES			
Alianza Fiduciaria	Abierto Acciones	780,89	75,42
FONDO BALANCEADO MENOR RIESGO			
Fiduciaria Colpatria	Global Conservador	-0,15	5,05
BBVA Asset Management	Multiestrat. Estable	26,32	8,62
FONDO BALANCEADO MODERADO			
BBVA Asset Management	Multiestrat. Equilibrio	45,23	14,20
Fiduciaria Colpatria	Global Moderado	1,64	3,75
BBVA Asset Management	Multiestrat. Crecim.	49,06	14,49
FONDO INMOBILIARIO DE RENTA NACIONAL			
Skandia Fiduciaria	Para Arrendar-I	8,89	9,55
FONDO INMOBILIARIO DE DESARROLLO NACIONAL			
Skandia Fiduciaria	Grandes Superficies	15,75	8,51

La información contenida es solo una guía general y no debe ser usada como base para la toma de decisiones de inversión o desinversión. Fuente:sificcolombia.com

Nombramientos

ÁNGELA PINZÓN

Google Cloud Colombia

Gerente general. Cuenta con una amplia trayectoria en la industria de servicios y tecnologías de la información y experiencia en cargos gerenciales en SAP, SAS y PwC. Hace parte de la compañía desde 2023, como gerente de ventas de campo liderando el equipo local.

JUAN D. BALLÉN

Aval Asset Management

Director de estudios económicos y mercado. Suma más de 11 años en el Grupo Aval. Es ingeniero industrial de la U. de los Andes con énfasis en Economía y Finanzas; MBA ejecutivo del Inside Business School. Más de 16 años de experiencia en gestión de activos e investigación económica.

NATALIA PEREIRA

Novo Nordisk

Gerente general en Colombia. Es administradora de empresas del Cesa, con MBA en mercadeo y maestría en Dirección de Empresas de la Escuela de Negocios EAE, en Barcelona. Suma más de 10 años de experiencia en áreas de mercadeo y ventas, entre otros.

PABLO TIBALDI

Mondelez International

Director Sénior de Marketing para la región Wacam, que incluye a Colombia, Ecuador, Centroamérica, el Caribe, Perú, Bolivia y Chile. Más de 20 años de experiencia, 14 dentro de la compañía, donde ha sido director de crecimiento y estrategia y director de mercadeo de Oreo.

GeoPark sube al podio petrolero tras compra de activos de Frontera Energy

El negocio redefine el mapa petrolero nacional: mientas GeoPark escala, suma reservas y producción, Colombia pierde otro jugador.

LINA QUIROGA RUBIO | deiqui@eltiempo.com

La compañía canadiense Frontera Energy se suma a otras multinacionales que han salido del negocio petrolero en Colombia, al igual que lo hicieron en años anteriores Shell, ExxonMobil, Chevron, TotalEnergies, ConocoPhillips y BP.

Aunque Frontera Energy venderá todos sus activos de exploración y producción de petróleo y gas natural a GeoPark Limited, conservará la Sociedad Portuaria Puerto Bahía y su participación del 35 por ciento en el Oleoducto de los Llanos.

Frontera Energy es la segunda compañía que compra GeoPark en los últimos años; previamente, en enero de 2020, cerró la adquisición de la británica Amerisur Resources por aproximadamente 300 millones de dólares.

Con esta nueva operación, GeoPark se convertirá en la segunda productora de petróleo en Colombia, superada únicamente por Ecopetrol. Este es un salto significativo, considerando que en años anteriores esta firma ocupaba el cuarto lugar.

De acuerdo con GeoPark, su producción promedio anual de petróleo y gas natural fue de 28.233 barriles de petróleo equivalente por día (bped) en 2025. Por su parte, Frontera Energy acumuló 39.240 bped en los primeros nueve meses del año pasado, consolidándose como el tercer productor de crudo del país.

Tras el cierre del negocio, la producción de GeoPark podría elevarse a más de 67.000 bped, superando así a SierraCol Energy, que históricamente se había mantenido por detrás de Ecopetrol. Con este impulso, la compañía espera que su producción supere los 90.000 bped para 2028.

En total, Frontera Energy tiene 17 activos petroleros en Colombia: 13 están en fase de producción, tres en exploración y uno más se encuentra en etapa de exploración y producción (E&P).

Sin embargo, sus activos más estratégicos son el campo Quifa (Meta), desarrollado en asociación con Ecopetrol (40 por ciento). También se destacan los bloques CPE-6 (Meta) y VIM-1 (Magdalena), este último compartido con Parex Resources (50 por ciento).

Frontera Energy venderá todos sus activos de exploración y producción de petróleo y gas natural que tiene en Colombia a la compañía GeoPark Limited. FOTO. *Cortesía GeoPark*

Perspectivas

Estos bloques se sumarán a los 15 que tiene GeoPark actualmente en el país. De estos, solo cinco están en fase de producción: Llanos-34, Llanos-87, Llanos-123, Platanillo y CPO-5.

Pese a este amplio portafolio, sus activos clave son Llanos-34 (Casanare) y CPO-5 (Meta); además, la empresa tiene en proceso de terminación los contratos Tacacho, PUT-14 y Terecay.

GeoPark aseguró que la adquisición de estos activos le permite un desarrollo integral de campos –en particular el campo Quifa y los demás bloques en los Llanos–, respaldando un nivel más alto y sostenido de perforación, *workovers*, ampliación de facilidades y proyectos de manejo de agua.

Por lo tanto, se espera que el aumento en la actividad de desarrollo se traduzca en una mayor producción de largo plazo, regalías, impuestos y empleo local, fortaleciendo la contribución de estos activos a la cadena de suministro energético de Colombia y a las economías regionales.

Además de la producción de petróleo y gas natural, GeoPark sumará a sus cuentas de manera inmediata aproximadamente 99 millones de barriles de petróleo equivalente (mbpe) en reservas probadas (1P) y 147 mbpe en reservas probables (2P).

Según destacó la empresa, esta operación "más que duplica" sus reservas consolidadas, pues al cierre de 2025 reportaba 69 mbpe de reservas 1P y 121,3 mbpe de reservas 2P.

También resalta que el campo Quifa tiene potencial para incorporar hasta 16 mbpe de reservas 2P adicionales, para las cuales ya existe un plan de desarrollo que no está considerado en la operación de adquisición.

Con su salida de la exploración y producción de hidrocarburos en Colombia, Frontera Energy se enfocará en infraestructura y mantendrá sus participaciones en Guyana y en otros activos fuera de Colombia.

Este portafolio incluye una participación del 35 por ciento en el Oleoducto de los Llanos Orientales (ODL), así como el 99,97 por ciento de la Sociedad Portuaria Puerto Bahía.

La salida de Frontera confirma el repliegue de las multinacionales del petróleo en Colombia.

porvenir
más que ser

Sociedad Administradora de Pensiones, Cesantías y del Componente Complementario de Ahorro Individual Porvenir S.A.

Informa:

Porvenir culmina exitosamente la incorporación del Fondo Voluntario Multiopción

El pasado 2 de enero de 2026, la Sociedad Administradora de Pensiones, Cesantías y del Componente Complementario de Ahorro Individual Porvenir S.A. finalizó con éxito la cesión de la administración del Fondo Voluntario de Pensión Multiopción, anteriormente a cargo de Fiduciaria Popular S.A., integrándolo al Fondo Voluntario de Pensión Porvenir.

Como parte de esta incorporación, el portafolio **Plan Future** se integró al portafolio **Efectivo Colombia Pesos**, consolidando los recursos bajo una administración sólida y confiable, con mayor cobertura de servicios y más alternativas para alcanzar objetivos de inversión.

Para los nuevos clientes que ingresan a Porvenir a raíz de esta cesión, los invitamos a realizar sus consultas, traslados de portafolio y demás servicios a través de nuestros **canales digitales**, diseñados para ofrecer una experiencia ágil y segura. Pueden acceder a ellos en www.porvenir.com.co, así como a nuestro canal de **WhatsApp 318 409 1110**. También contamos con nuestra **línea de servicio (601) 744 7676 en Bogotá o #697 desde celular**, disponible para el resto del país.

Porvenir reafirma su compromiso con el Bienestar Financiero Sostenible, ofreciendo respaldo experto para ahorrar e invertir con tranquilidad.

#PorvenirSiEsHoyAhora

— ARL

Seguros de Vida Suramericana S.A

Hace saber que estando afiliado a Seguros de Vida Suramericana S.A - ARL Sura **falleció el día 16 de septiembre de 2024** el(la) señor(a) **JOSE JORGE MARIO MORENO AGUIRRE** identificado con **cédula número 80799381** quien venía laborando en **MORENO*AGUIRRE**JOSE JORGE MARIO.**

Las siguientes personas se han presentado a reclamar las Prestaciones Económicas: **LUIS MARIO MORENO SOTO, VALERY LUCIANA MORENO SOTO y JUAN MARIO MORENO SANTOS.** En Calidad de HIJOS del fallecido. Las personas que se crean con mejor o igual derecho para reclamar las Prestaciones Económicas de Sobrevivientes deben solicitarla en la siguiente dirección: **CR 54 # 68 196 OF 304** teléfono: **3560234, BARRANQUILLA.**

JFK Cooperativa Financiera

JFK Cooperativa Financiera convoca a la elección de Revisoría Fiscal para el periodo 2026-2027. Interesados, enviar su propuesta al correo electrónico **asambleadelegados@jfk.com.co** hasta las 5:00 p.m. del 10 de febrero de 2026.

Consultar condiciones en www.jfk.com.co.

Medellín, febrero 02 de 2026.

El valor de **hacerlo juntos**