



Inicio > Bolsa de valores, BVC > Negociación de acciones en Bolsa de Colombia creció más de 70 %...

Bolsa De Valores, BVC Noticias Económicas Importantes

# Negociación de acciones en Bolsa de Colombia creció más de 70 % a febrero: estos son los títulos más destacados

Entre enero y febrero, el principal índice del mercado local, el MSCI Colcap, creció 17 %.

Por [Juan Pablo Vega](#) - 2025-03-12



Corte Constitucional tumbó norma que permitía emisiones de acciones de pymes en Bolsa de Colombia. Foto: archivo Valora Analitik

Durante enero y febrero de 2025 la compra y venta de acciones en la [Bolsa de Valores de Colombia](#) (bvc) vio un fuerte crecimiento en comparación con los dos primeros meses del año pasado, en línea con el crecimiento de 17 % del principal índice del mercado, el MSCI [Colcap](#).

De acuerdo con información de la Bolsa de Valores de Colombia (bvc), procesada por Valora Analitik, en los dos primeros meses del 2025 se movió un monto de **\$4,72 billones**, lo que representa una variación de 75 %, si se tiene en cuenta que en el mismo periodo de 2024 se negociaron \$2,69 billones en compra y venta de acciones locales.

Al revisar los datos solo de febrero, el crecimiento en el volumen negociado se



En febrero los datos sobre el febrero, el crecimiento en el volumen negociado se duplicó, pues pasó de \$1,36 billones en 2024, hasta \$2,74 billones en el segundo mes de 2025.

Para Aval Casa de Bolsa, el crecimiento del índice estuvo impulsado “por la fuerte participación de inversionistas extranjeros, quienes fueron los mayores compradores netos del mes”, superando su promedio histórico y con un rendimiento del MSCI Colcap de 6 % en febrero.

Compras y ventas netas de acciones del mes  
COP Millones

Tipo de Inversionista	Compradores	%	Vendedores	%	Posición Neta Mensual	Año Corrido 2025
Extranjeros	733.410	27%	670.507	24%	62.903	150.499
Sector Real	261.931	10%	223.075	8%	38.856	75.371
Institucionales Colombianos	207.985	7,6%	174.380	6%	33.606	-15.436
Otros	39.197	1%	26.620	1%	12.578	16.517
Programa ADR	0	0%	30	0%	-30	-5.414
Fdos Pensiones y Cesantías	441.720	16%	476.889	17%	-35.169	-50.183
Personas Naturales	495.706	18%	546.400	20%	-50.695	-133.143
SCB	566.847	21%	628.896	23%	-62.049	-38.210

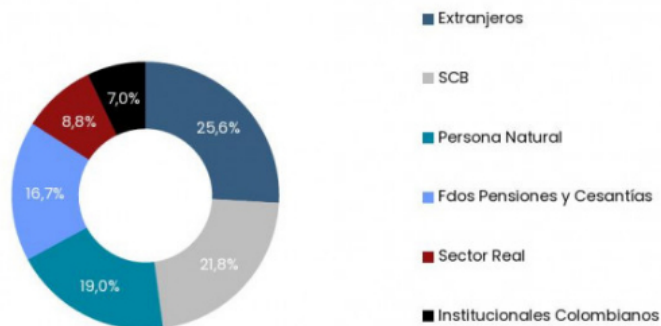
La categoría institucional Colombiana, comprende a Departamentos, Secretarías de Hacienda, Procuraduría, Compañías de Seguros, Fondos y Centros Colegiados

### ¿Quiénes fueron los mayores compradores y vendedores de acciones?

De acuerdo con la comisionista de bolsa del Grupo Aval, los inversionistas extranjeros lideraron las compras netas en febrero, con un monto de \$62.903 millones, “aumentando su exposición en iColcap y reduciendo su posición en Ecopetrol”.

Durante el segundo corte del año, los extranjeros representaron el 26 % del volumen negociado del mes, mientras que las comisionistas de bolsa el 22%.

Participación volumen negociado por inversionista en el mes



En contraste, destaca Aval Casa de Bolsa que las personas naturales y las sociedades comisionistas fueron los mayores vendedores netos, con posiciones de -\$50.695 millones y -\$62.049 millones respectivamente.

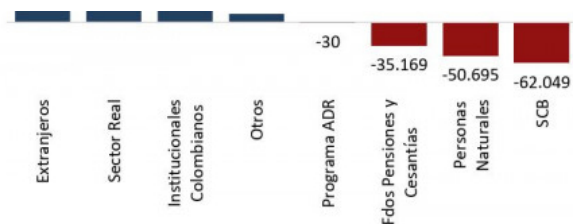
Esto evidencia “un mayor apetito por parte de inversionistas institucionales extranjeros y una mayor toma de utilidades por parte de inversionistas locales”.

Destaca el informe que febrero fue un mes positivo para el mercado accionario colombiano, “con un Colcap en ascenso, en medio del inicio de temporada de resultados del cuarto trimestre de 2024”.

Posición Neta Mensual

Cifras en COP millones





La expectativa de reducción de tasas de interés por parte del Banco de la República sigue posicionando a la renta variable colombiana como una alternativa atractiva para los inversionistas, concluye la firma.

### Las acciones más destacadas

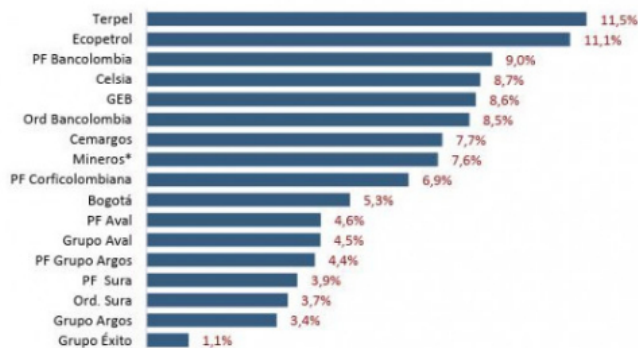
De acuerdo con la comisionista, durante el segundo mes de 2024, se destacaron: la acción preferencial de Bancolombia, Ecopetrol y el ETF iColcap como los títulos negociados.

Adicionalmente, dice Aval Casa de Bolsa, febrero marcó el inicio de la temporada de entrega de resultados del cuarto trimestre de 2024, “donde varias compañías revelaron sus desempeños financieros y presentaron sus propuestas de pago de dividendos”.

En ese sentido, entre las acciones con los rendimientos de dividendos más atractivos se encuentran, Terpel, Ecopetrol y la preferencial de Bancolombia.

### Dividend Yield Estimado por Acción

Cifras con corte al 5/03/2025



Por otra parte, el comportamiento accionario en febrero reflejó un mes positivo con valorizaciones de doble dígito, donde las acciones más destacadas fueron la preferencial de Grupo Sura (un crecimiento de 34% frente al mes anterior), Nutresa (24%) y la ordinaria de Grupo Sura (17%).

En contraste, entre las acciones con mayor retroceso se encontraron Concreto (-15%) y la Empresa de Telecomunicaciones de Bogotá (-13%).

Tags: [Acciones de Colombia](#), [Bolsa de Valores de Colombia](#), [Colcap](#)

**ETIQUETAS** [Acciones de Colombia](#) [Bolsa de Valores de Colombia](#) [Colcap](#)


### Artículos relacionados Más del autor





Noticias Económicas Importantes

Consulta popular que pide Petro costaría más de \$300.000 millones y debe cumplir requisitos explícitos



Finanzas Personales

Mujeres de éxito | Claudia Toro, empresaria, y su historia con Valora Toro en el negocio de los CDT en Colombia



Noticias Sobre Reforma Laboral

Benedetti aclara si retirarán las reformas del Gobierno Petro del Congreso



Tags: Acciones de Colombia, Bolsa de Valores de Colombia, Colcap

**ETIQUETAS** Acciones de Colombia Bolsa de Valores de Colombia Colcap

## Artículos relacionados Más del autor



Noticias Económicas Importantes

Consulta popular que pide Petro costaría más de \$300.000 millones y debe cumplir



Finanzas Personales

Mujeres de éxito | Claudia Toro, empresaria, y su historia con Valora Toro en el negocio de



Noticias Sobre Reforma Laboral

Benedetti aclara si retirarán las reformas del Gobierno Petro del Congreso

