

Más

ENERGÍA | SOSTENIBILIDAD | PREMIOS PORTAFOLIO | REVISTAS Y FOROS | INNOVACIÓN

ENERGÍA 02 feb 2025 - 7:15 p. m.



# Después de tres años la producción petrolera volvió a caer en el 2024

Durante el 2024 se extrajeron 772.621 millones de barriles por día promedio, un 0,6% por debajo del nivel observado en 2023, según la ANH.



Campo de producción Nare, de Ecopetrol. Foto: Ecopetrol

**J** LEIDY JULIETH RUIZ CLAVIJO  
02 feb 2025 - 7:15 p. m.  
[Unirse a whatsapp](#)

A pesar de que durante siete meses del año pasado el nivel de producción de crudo en el país se mostró al alza en medio de una actividad golpeada por situaciones sociales y bloqueos en varias zonas del país, el saldo de final de año mostró una reducción frente al 2023.

Le puede interesar: [¿Qué explica la mayor producción petrolera? Hay dos campos aportando al dato](#)

### Más noticias de Energía

**ENERGÍA**  
Análisis: posibles implicaciones de una reducción en tarifas de energía en el Caribe

**ENERGÍA**  
Gremios eléctricos alertan sobre riesgo de apagones en Colombia

[Unirme al canal de WhatsApp de noticias PORTAFOLIO](#)

Según cifras de la Agencia Nacional de Hidrocarburos (ANH), conocidas por Portafolio, durante todo el 2024 se produjeron 772.621 barriles por día promedio calendario, una cifra representó una caída de 0,6% frente a los 777.016 barriles por día promedio calendario que se reportaron en 2023.

Se trata de la primera baja de los últimos tres años, ya que desde el 2022 el nivel de extracción de crudo venía mostrando cifras positivas, que no pudieron ser sostenida el año pasado, período en el que se extrajeron 4.395 barriles menos en promedio que en 2023, ya que los 41.606 barriles de más que se aumentaron entre enero y julio fueron inferiores a los 94.000 que se dejaron producir entre agosto y diciembre.

Solo en diciembre del 2024 la producción de crudo fue de 755.469de barriles por día, para una caída de 3.97% (31.232 barriles) frente a los 786.701 barriles por día del mismo mes del 2023.

Previo al aumento de 2022 y 2023, desde el 2016 en Colombia comenzó la caída en la producción de petróleo. En 2015 el país llegó a tener una extracción de 1.005.837 barriles por día promedio calendario, pero el año siguiente cayó 16,2% y llegó a 885.312 millones de barriles por día promedio calendario.


En lo corrido de estos años siguió bajando la producción y en 2020 llegó a niveles de 781.369 de barriles por día promedio calendario, una baja de 13,85%. En los siguientes años continuó bajando.

### Lo más leído

- 1** INTERNACIONAL  
Canadá y México toman represalias, tras aranceles de Trump a esos países  
35473
- 2** INTERNACIONAL  
Los señalados: estos son los países a los que EE. UU. impondrá más aranceles  
4496
- 3** FINANZAS  
¿Cuánto dinero tiene que deber para que lo embarguen?  
2980
- 4** CRECIMIENTO  
Estos son los países latinoamericanos que más crecerán este 2025, según la Cepal  
2314
- 5** FINANZAS  
¿Por qué el dólar terminó cayendo al cierre del primer mes del 2024?  
1653
- 6** INTERNACIONAL  
Panorama: así estuvo la relación Colombia-EE. UU. tras el 'impasse' por los deportados  
1429

**Análisis: posibles implicaciones de una reducción en tarifas de energía en el Caribe**



 **Panorámica del campo Rubiales, en Puerto Gaitán (Meta)**  
Ecopetrol

## ¿Cómo estuvo la producción de petróleo durante el 2024?


Según los datos de la ANH en enero del año pasado la producción fue de 777.519 barriles por día, en febrero se ubicó en 764.164 barriles por día, en marzo volvió a repuntar y **llegó a 779.630 millones de barriles por día**, con la tendencia al alza en abril se reportaron 789.914 barriles por día, pero en mayo volvió a caer y llegó a 787.762 barriles por día.

Recomendado: [Los países que sobrepasarían a Colombia en producción petrolera en 2025](#)

En junio volvió 781.467 barriles por día, en julio aumentó levemente a 784.134 barriles por día, en agosto volvió a caer y se reportaron 777.170 barriles por día, en septiembre la cifra fue la más baja del año al llegar a 750.573 barriles por día, en octubre se incrementó a 764.503 barriles por día, en noviembre se redujo a 759.149 barriles por día y en diciembre se registraron 755.469 barriles por día.

Con este recuento se evidencia que los datos del promedio del 2024 son similares a los reportados en el año 2010, cuando la producción **llegó a 785.271 millones de barriles por día promedio calendario**.



 **Actividades de producción en el campo Apiay (Meta)**  
Foto: Ecopetrol

## En 7,6% cayó la producción de gas en 2024

La Agencia Nacional de Hidrocarburos (ANH) también reveló los datos del reporte sobre el comportamiento del gas en lo corrido del 2024. Según las cifras, la producción de gas se ubicó en **1.428 millones de pies cúbicos promedio calendario el año pasado**.

Cabe mencionar que en comparación con lo reportado en 2023 se evidenció una caída de 7,63%, ya que en ese año llegó a 1.546 millones de pies cúbicos promedio calendario.

Así las cosas, en solo diciembre del año pasado el volumen de la molécula fue de 1.385 millones de pies cúbicos por día, para una caída de 7,66% frente a los 1.500 millones de pies cúbicos por día reportados en 2023.

En el recuento del año se evidencia que la producción de gas ha venido cayendo de manera continua. De acuerdo con la información de la ANH en enero la cifra fue de **1.449 millones de pies cúbicos por día**.

En febrero fue de 1.471 millones de pies cúbicos por día, en marzo volvió a caer a 1.445 millones de pies cúbicos por día, en abril repuntó de nuevo hasta los 1.470 millones de pies cúbicos por día, en mayo bajó a 1.462 millones de pies cúbicos por día, en junio siguió cayendo hasta los 1.427 millones de pies cúbicos por día.

Pero, en julio incrementó levemente hasta los 1.429 millones de pies cúbicos por día, en agosto subió a 1.434 millones de pies cúbicos por día, en septiembre se ubicó en 1.391 millones de pies cúbicos por día, en octubre repuntó levemente a 1.398 millones de pies cúbicos por día, en noviembre volvió a caer a 1.374 millones de pies cúbicos por día y finalmente en diciembre aumentó hasta llegar a 1.422 millones de pies cúbicos por día.

1.385 millones de pies cúbicos por día.

Le puede interesar: [Guyana sobrepasaría producción de petróleo de Colombia en 2025](#)

Dentro del informe también se encuentra el comportamiento de la producción de gas comercializado, el cual se ubicó en 959 millones de pies cúbicos promedio calendario el año pasado 2024. Esta cifra reveló una caída de 9,4% en comparación con 1.059 millones de pies cúbicos promedio calendario el año pasado en 2023.

Solo en diciembre del año pasado este indicador se ubicó en 896 millones de pies cúbicos por día, una baja de 11,8% en relación con los 1.016 millones de pies cúbicos por día del mismo mes del 2023.

Así estuvo el comportamiento durante todo el 2024 de la comercialización de gas. En enero fue de 966 millones de pies cúbicos por día, en febrero aumentó a 1.022 millones de pies cúbicos por día, en marzo llegó a 1.000 millones de pies cúbicos por día, en abril se mantuvo en 1.001 millones de pies cúbicos por día, pero en mayo volvió a caer hasta 987 millones de pies cúbicos por día.



En junio siguió bajando hasta 974 millones de pies cúbicos por día, **en julio llegó a 953 millones de pies cúbicos por día**, en agosto repuntó levemente a 955 millones de pies cúbicos por día, en septiembre llegó a 906 millones de pies cúbicos por día, en octubre subió a 924 millones de pies cúbicos por día, en noviembre fue de 921 millones de pies cúbicos por día y en diciembre llegó a su nivel más bajo en el año de 896 millones de pies cúbicos por día.

LEIDY RUIZ

Periodista de Portafolio

RELACIONADOS: | PETRÓLEO | PRODUCCIÓN PETROLERA | GAS | PRODUCCIÓN DE GAS  
| AGENCIA NACIONAL DE HIDROCARBUROS

Reciba noticias de Portafolio desde Google News 

GUARDAR  REPORTAR ERROR 

### Destacados

NEGOCIOS | TENDENCIAS | MIS FINANZAS | OPINIÓN



Empresas  
2 Feb de 2025 - 9:49 p. m.  
**Strategik desarrolla segundo parque empresarial en Ibagué**



Empresas  
2 Feb de 2025 - 9:07 p. m.  
**Acelerar la llegada de innovaciones al país, la meta de P&G para 2025**



Empresas  
2 Feb de 2025 - 7:26 p. m.  
**¿Qué espera Totto con su nueva línea de morrales sostenibles e inteligentes?**

### Más Portales



**EL TIEMPO**  
No soy un héroe, solo un hombre que decidió no callar: entrevista imaginada a Orlando Sierra



**FUTBOL**  
Qué es 1X2 en apuestas deportivas



**ADN**  
Identifican dos víctimas de desaparición forzada en La Escombrera: se trata de una líder juvenil y un vendedor ambulante



**City**  
Retrasos y avances en la construcción del ciclo-puente de la avenida Boyacá con Calle 80

## Portafolio

Síguenos en redes:     

### Nuestros Portales

El Tiempo  
City TV  
Fútbol Red  
El Empleo  
Diario ADN  
Aló  
Motor

### Nosotros

Paute con nosotros  
Mapa del sitio  
Suscripciones  
Trabaje con nosotros





### Legales

Políticas  
Términos y condiciones  
Aviso de privacidad  
Línea ética

### Contáctenos

Servicio al cliente  
Ayuda  
Centros de ventas  
Reversión de pagos

### Miembro de:

 Grupo de Diarios de América  
 Asociación Colombiana de Medios de Información  
 Interactive Advertising Bureau  
 Superintendencia de Industria y Comercio

