

Después de tres meses al alza, la inflación se moderó a 5,3%

HACIENDA.

EL DANE REPORTÓ UN LEVE ENFRIAMIENTO DEL IPC EN NOVIEMBRE, QUE SE RESISTE A CAER DE 5%. LOS RUBROS DE RESTAURANTES Y HOTELES Y LA EDUCACIÓN JALONARON LA CIFRA

BOGOTÁ

El Dane finalmente entregó el último dato que faltaba para que la mesa de concertación tengan el panorama claro y defina el incremento salarial del próximo año.

La entidad estadística reveló que el Índice de Precios al Consumidor aumentó 5,3% en noviembre de este año.

Sumado a la cifra de productividad que había entregado hace un par de semanas, de 0,91%, el salario mínimo de 2026 subirá, al menos, 6,21%.

La inflación volvió a ceder en noviembre luego de tres meses consecutivos al alza, en los que tocó un máximo de 5,51% en octubre, el dato más alto desde el mismo mes de 2024.

La cifra se conoce poco antes de que comience la segunda jornada de las discusiones del salario mínimo para el próximo año y que se han visto envueltas en polémicas por comentarios desde el Gobierno que apuestan por un incremento de 11%, cinco puntos arriba de la inflación actual.

La cifra de noviembre estuvo por debajo de lo que proyectaban los analistas del mercado. De acuerdo con la encuesta de Citibank a 26 centros de investigaciones económicas, los analistas esperaban una inflación de 5,44%.

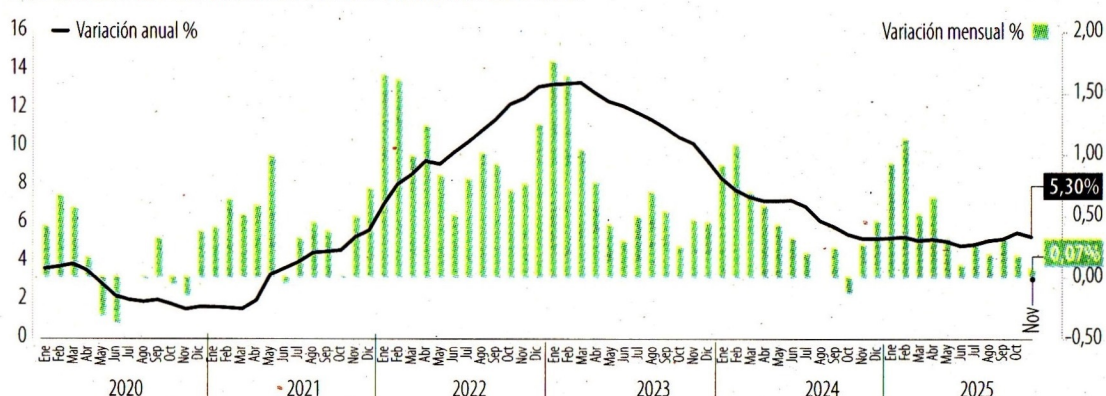
Cabe recordar que en julio de este año, el dato se ubicó en 4,90%, en agosto fue 5,10%, en septiembre siguió subiendo hasta 5,18% y en octubre alcanzó el máximo del año, por lo que ahora se espera vuelva a ceder en diciembre. Con este comportamiento, la cifra se aleja del rango meta de 3% establecido por el Banco de la República, que está en camino de completar su quinto año consecutivo sin cumplir este objetivo.

DIVISIONES QUE JALONARON EL IPC

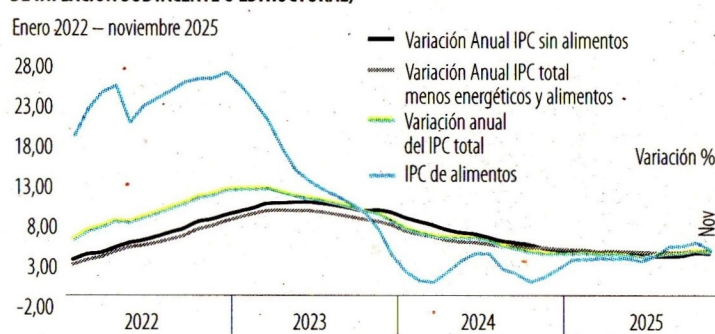
La variación anual fue encabezada nuevamente por el grupo de restaurantes y hoteles, el cual reportó una variación anual de 7,65%; a esta le siguió la educación (7,36%) y salud, que subió 6,88% y superó en el tercer puesto al grupo de alimentos y bebidas no alcohólicas, con un alza de 5,74%.

En quinto lugar se ubicó el rubro de transporte, con una variación anual de 5,33%; los rubros de alojamiento, agua, electricidad y gas y el de bienes y servicios diversos registra-

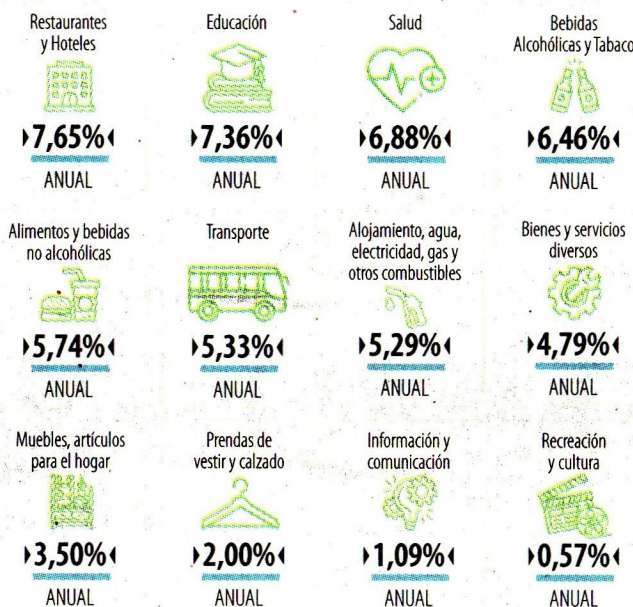
ASÍ CERRÓ LA INFLACIÓN EN NOVIEMBRE DE 2025



VARIACIÓN ANUAL DEL IPC TOTAL, DEL IPC DE ALIMENTOS, DEL IPC SIN ALIMENTOS Y DEL IPC SIN ALIMENTOS NI ENERGÉTICOS (TIPOS DE INFLACIÓN SUBYACENTE O ESTRUCTURAL)



IPC POR SECTORES (%)



Colombia, con la cuarta inflación más alta

A pesar de la moderación en el dato de noviembre, la inflación colombiana sigue siendo una de las más altas de la región. El Índice de Precios al Consumidor de Colombia solo está por debajo de países como Venezuela, con más de 172%; Argentina (31,8%) y Bolivia (5,51%). Analistas proyectan que el elevado aumento de los precios haría que el Banco de la República tenga que subir las tasas de interés el próximo año, contrario a las proyecciones iniciales de que mantuviera el ritmo descendiente durante el primer semestre de 2026.



Piedad Urdinola
Directora del Dane

“Estamos viendo un crecimiento positivo, pero muy pequeño a lo que teníamos en los últimos meses. La variación negativa más amplia durante el mes la vimos en el segmento de alimentos y bebidas”.

ron una variación de 5,29% y 4,79%, respectivamente.

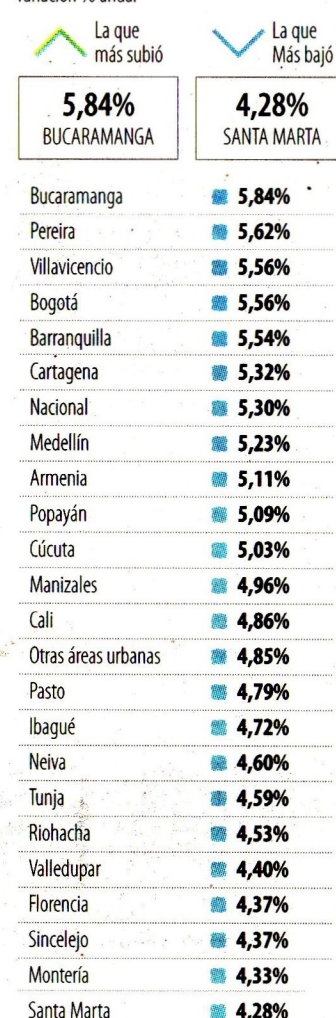
Los segmentos en los que menos se registraron alzas de precios fueron recreación y cultura, con 0,57%; información y comunicación, que subió solo 1,09%; y prendas de vestir y calzado que

tuvieron un alza de 2,00% en noviembre. Finalmente, el rubro de bienes y servicios para el hogar tuvieron un incremento de 3,5%.

Entre tanto, los que más aportaron a la cifra general de 5,3% fueron alojamiento, con 1,65 puntos porcentuales, alimentos

IPC POR CIUDADES

Variación % anual



Fuente: Dane / Gráfico: LR-GR

5,85%

FUE LA INFLACIÓN ANUAL DE BUCARAMANGA Y SE UBICÓ COMO LA CIUDAD CON EL DATO DEL IPC MÁS ALTO DEL PAÍS.

Signos en: www.larepublica.co
Con más información sobre la negociación del salario mínimo de 2026

(1,07 pps.), restaurantes (0,84 pps) y transporte (0,71 pps).

CIUDADES CON MÁS INFLACIÓN

El análisis por ciudades muestra que Bucaramanga (5,85%) siguió en el primer lugar con la inflación más alta del país, seguido de Pereira (5,62%), que venía punteando en informes recientes.

Le siguieron Villavicencio (5,56%), Bogotá (5,56%) y Barranquilla, (5,54%), como las que registraron un IPC más alto que todo el promedio nacional.

XAVIER BECERRA SILVA
@XavierBecerra11

Ecopetrol y Parex Resources firman nuevo acuerdo para exploración en el Piedemonte

BOGOTÁ

Ecopetrol anunció que suscribió un nuevo acuerdo con Parex Resource para desarrollar actividades de exploración y producción de hidrocarburos en el área adicionada al Convenio de Exploración y Producción del Piedemonte Llanero.

De acuerdo con el comunicado, esta operación consiste en perforar el pozo Floreña Hurón, ubicado al norte del campo Floreña, en el área adicionada al Convenio, con la expectativa de incrementar la oferta de gas natural al interior del país.

El plan de actividades espera que para 2026 se comiencen las obras civiles, así como la perforación de este pozo y del pozo exploratorio Farallones, que hace parte del Convenio Farallones, al sur de la cuenca Piedemonte.

“Este acuerdo ratifica la apuesta de Ecopetrol y Parex Resources en una alianza para continuar con la actividad exploratoria en la cuenca Piedemonte, una de las de mayor interés estratégico en la búsqueda de nuevas reservas de gas y crudo liviano en el país”, señaló la estatal petrolera.

LA IMPORTANCIA DE PIEDEMONT

El Piedemonte Llanero es cuna de 51% de la producción nacional de gas y de 56% de la producción de Gas Licuado de Petróleo, GLP.

Está compuesto por 11 campos: Cupiagua, Pauto Recetor, Cupiagua Sur, Pauto Sur, Cupiagua Recetor, Gibraltar, Volcanera, Provincia, Cusiana, Bonanza y Floreña.

La perforación de Farallones es un gran avance para el sector gasífero, pues a principios de este año, se clamaba que se desatara este proyecto que había estado frenado por la solicitud de las comunidades aledañas de un estudio geológico de este proyecto y el de Odisea.

No obstante, parece que ya se consiguieron los avales necesarios para dar continuidad con este proyecto que ayuda a la situación de gas en el país.

BÁRBARA A. OROZCO OSTOS
borozco@larepublica.com.co

CIFRAS DEL GAS DEL PIEDEMONT LLANERO

GAS NATURAL Y GAS LICUADO DE PETRÓLEO (GLP)

Aporte a la demanda nacional de gas

51%

Aporte a la demanda nacional de GLP

56%

PROYECTOS ACTIVOS 15

Activos en producción > 6 (5 son de Ecopetrol-1 es 50% Ecopetrol 50% Parex)

Activos en exploración > 9 (2 son de Ecopetrol-7 son 50% Ecopetrol 50% Parex)

Fuente: Ecopetrol y Campetrol / Gráfico: LR-GR-ER