



EN VIVO

Foro LR | Diálogos que suman por Colombia - Empleo y Turismo

VER AHORA

ESTADO DE LA REFINACIÓN DE ECOPETROL 2024				
Miles de Millones (COP)	3T 2024	3T 2023	Δ (\$)	Δ (%)
Ingresos por ventas	17.061	20.454	(3.393)	(16,6%)
Depreciación, amortización y agotamiento	415	498	(83)	(16,7%)
Costos variables	15.967	17.108	(1.141)	(6,7%)
Costos fijos	686	613	73	11,9%
Costo de ventas	17.068	18.219	(1.151)	(6,3%)
Utilidad bruta	(7)	2.235	(2.242)	(100,3%)
Gastos operacionales	631	557	74	13,3%
Utilidad (pérdida) operacional	(638)	1.678	(2.316)	(138%)
Ingresos (gastos) financieros	(346)	(97)	(249)	256,7%
Resultados de participación en compañías	52	58	(6)	(10,3%)
Utilidad (pérdida) antes de impuesto a las ganancias	(932)	1.639	(2.571)	(156,9%)
Provisión impuesto a las ganancias	400	(575)	975	(169,6%)
Utilidad neta consolidada	(532)	1.064	(1.596)	(150%)
Interés no controlante	(59)	(52)	(7)	13,5%
Utilidad neta atribuible a accionistas de Ecopetrol	(591)	1.012	(1.603)	(158,4%)
EBITDA	120	2.482	(2.362)	(95,2%)
Margen EBITDA	0,7%	12,1%	-	(11,4%)

Fuente: Ecopetrol / Gráfico: LR-ER

ENERGÍA

En los primeros nueve meses de 2024, Ecopetrol tuvo caída en refinación de 132,7%

jueves, 14 de noviembre de 2024

f x in GUARDAR

El presidente de Ecopetrol señaló que, en los primeros nueve meses de 2024, se registró la producción más alta en los últimos nueve años.

Foto: Gráfico LR

En el tercer trimestre, los ingresos por ventas llegaron a \$17.000 millones, 12 meses atrás registraron \$20.400 millones, es decir, otra caída de 16,6%

MANUEL ALEJANDRO CORREA

Ecopetrol reveló sus resultados financieros y operativos del tercer trimestre de 2024. Las utilidades continuaron registrando cifras a la baja, disminuyendo 28,3% frente al mismo periodo en 2023. En cuanto al estado de la refinación, en el tercer trimestre de 2024 se registró una cifra de \$591.000 millones, y comparando esta cifra a nivel interanual, la caída fue de 158,4%.

En el tercer trimestre de 2023 se presentó en utilidad bruta más de \$1 billón. En cuanto a los primeros nueve meses de 2024, la caída en refinación fue de 132,7%, pasando de \$2,7 billones a \$908.000 millones.

En el tercer trimestre, los ingresos por ventas ascendieron a \$17.000 millones, mientras que 12 meses atrás registraron \$20.400 millones, lo que significó otra caída de 16,6% en este rubro. En los primeros nueve meses de 2024 también hubo cifras en descenso, pasando de \$63.000 millones a \$51.400 millones, es decir, 18,4% menos.

ESTADO DE LA REFINACIÓN DE ECOPETROL 2024

Miles de Millones (COP)	3T 2024	3T 2023	Δ (\$)	Δ (%)	9M 2024	9M 2023	Δ (\$)	Δ (%)
Ingresos por ventas	17.061	20.454	(3.393)	(16,6%)	51.440	63.062	(11.622)	(18,4%)
Depreciación, amortización y agotamiento	415	498	(83)	(16,7%)	1.400	1.583	(183)	(11,6%)
Costos variables	15.967	17.108	(1.141)	(6,7%)	46.574	53.384	(6.810)	(12,8%)
Costos fijos	686	613	73	11,9%	2.081	1.888	193	10,2%
Costo de ventas	17.068	18.219	(1.151)	(6,3%)	50.055	56.855	(6.800)	(12%)
Utilidad bruta	(7)	2.235	(2.242)	(100,3%)	1.385	6.207	(4.822)	(77,7%)
Gastos operacionales	631	557	74	13,3%	1.745	1.670	75	4,5%
Utilidad (pérdida) operacional	(638)	1.678	(2.316)	(138%)	(360)	4.537	(4.897)	(107,9%)
Ingresos (gastos) financieros	(346)	(97)	(249)	256,7%	(1.133)	(671)	(462)	68,9%
Resultados de participación en compañías	52	58	(6)	(10,3%)	150	199	(49)	(24,6%)
Utilidad (pérdida) antes de impuesto a las ganancias	(932)	1.639	(2.571)	(156,9%)	(1.343)	4.065	(5.408)	(133%)
Provisión impuesto a las ganancias	400	(575)	975	(169,6%)	592	(1.121)	1.713	(152,8%)
Utilidad neta consolidada	(532)	1.064	(1.596)	(150%)	(751)	2.944	(3.695)	(125,5%)
Interés no controlante	(59)	(52)	(7)	13,5%	(157)	(165)	8	(4,8%)
Utilidad neta atribuible a accionistas de Ecopetrol	(591)	1.012	(1.603)	(158,4%)	(908)	2.779	(3.687)	(132,7%)
EBITDA	120	2.482	(2.362)	(95,2%)	2.001	7.092	(5.091)	(71,8%)
Margen EBITDA	0,7%	12,1%	-	(11,4%)	3,9%	11,2%	-	(7,3%)

Fuente: Ecopetrol / Gráfico: LR-ER

Sergio Cabrales, profesor asociado de la Universidad de los Andes, mencionó que las tarifas de gas aumentaron 34% en Barrancabermeja y 31% en Cartagena. También, apuntó que los ingresos operacionales bajaron si se comparan los terceros trimestres de 2023 y 2024, "debido a la contracción en los diferenciales de destilados y gasolinas, menores volúmenes vendidos por el mantenimiento programado de hidrocrqueo y una falla eléctrica en la Refinería de Cartagena en agosto", señaló en su cuenta de X.

El académico apuntó que los precios del petróleo Brent estuvieron en \$82

ARTÍCULO RELACIONADO



Utilidades de Ecopetrol registraron una baja de 28,3% en el tercer trimestre del año

ARTÍCULO RELACIONADO



Ecopetrol y Cenit, en medio de denuncia de presunto direccionamiento de contratos



Agregue a sus temas de interés

🔍 Ecopetrol +



Agregue a sus temas de interés

🔍 Ecopetrol +


🔍 Ricardo Roa +

🔍 Petróleo +



Agregue a sus temas de interés

🔍 Ecopetrol +



 Ricardo Roa +

 Petróleo +

 Administre sus temas



 Agregue a sus temas de interés

 Ecopetrol +

 Ricardo Roa +

 Petróleo +

 Administre sus temas




 Agregue a sus temas de interés

 Ecopetrol +

 Ricardo Roa +

 Petróleo +

 Administre sus temas



 Agregue a sus temas de interés

 Ecopetrol +

 Ricardo Roa +

 Petróleo +

 Administre sus temas

Agregue a sus temas de interés

 Ecopetrol +

 Ricardo Roa +

 Petróleo +

 Administre sus temas

durante los primeros meses de 2024, por lo que, si bien los precios de mercado favorecían a la compañía, **las utilidades disminuyeron 25,7%**, pasando de \$14,8 billones a \$11 billones en el tercer trimestre.

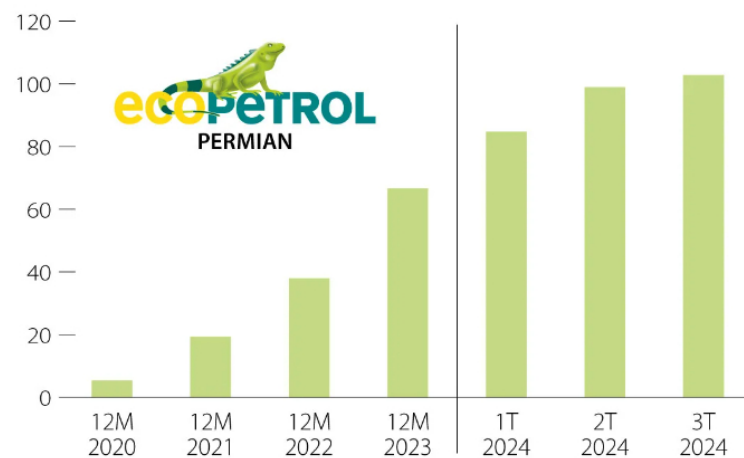
Producción de **Ecopetrol**

Ricardo Roa, presidente de la estatal energética, señaló que en los primeros nueve meses hubo una producción de 752.000 barriles de petróleo diarios, **el nivel de producción más alto en los últimos nueve años**, agregó en la rueda de prensa del 13 de noviembre de 2024.

En los primeros nueve meses, la cuenca Permian tuvo un aumento de 61,6% frente al mismo periodo en 2023, llegando a los 95.200 barriles de petróleo diarios. En el tercer trimestre, **esta cuenca reportó un crecimiento de producción de 54,8%, pasando de 66.300 barriles de petróleo en 2023 a 102.600 en 2024.**

TOTAL ECOPETROL PERMIAN

Miles de barriles de petróleo equivalente por día



Fuente: Ecopetrol / Gráfico: LR-ER

La cuenca Permian fue la que más obtuvo crecimiento dentro de las cifras de producción bruta de **Ecopetrol**. En el tercer trimestre de 2024, **Hocol reportó 34.300 barriles de crudo diario en producción, disminuyendo 3,1%**.

"La Junta Directiva de **Ecopetrol** evalúa la continuidad del proyecto, dado que el contrato con Oxy vence en abril del próximo año. **Esto podría generar una reducción de 13,6% en la producción de hidrocarburos de la compañía**", dijo Cabrales.

"Cabe recordar que en julio, **Ecopetrol** decidió no adquirir una parte de los activos de CrownRock (OXY) en Estados Unidos por US\$3.600 millones. Este negocio habría permitido incrementar la producción de petróleo en un 9%, las reservas en otro 9%, y el Ebitda (utilidad antes de impuestos, depreciaciones y amortizaciones) en un 6%", agregó el experto.

Ecopetrol America tuvo alzas de 10,8% en el mismo lapso. La producción total del grupo desde julio a septiembre de 755.000 barriles de petróleo. En cuanto a las ventas volumétricas, **Ecopetrol** señaló que en los primeros nueve meses se comercializó a nivel local 433.300 barriles diarios, **presentando bajas de 3,9% frente al mismo periodo en 2023.**

En los primeros nueve meses de 2024, los volúmenes de exportación en ese mismo periodo llegaron a 564.700 barriles diarios, obteniendo aumentos de 3,2% frente al mismo lapso en 2023. El total de las ventas del grupo en ese periodo fue 998.000, **creciendo 0,1% frente a los primeros nueve meses de 2023.**

ARTÍCULO RELACIONADO



Tras los resultados financieros, Ecopetrol propone

- Ricardo Roa
 - Petróleo
- Administre sus temas

Cabe recordar que en junio, **Ecopetrol** decidió no adquirir una parte de los activos de CrownRock (OXY) en Estados Unidos por US\$3.600 millones. Este negocio habría permitido incrementar la producción de petróleo en un 9%, las reservas en otro 9%, y el Ebitda (utilidad antes de impuestos, depreciaciones y amortizaciones) en un 6%", agregó el experto.

Ecopetrol America tuvo alzas de 10,8% en el mismo lapso. La producción total del grupo desde julio a septiembre de 755.000 barriles de petróleo. En cuanto a las ventas volumétricas, **Ecopetrol** señaló que en los primeros nueve meses se comercializó a nivel local 433.300 barriles diarios, **presentando bajas de 3,9% frente al mismo periodo en 2023.**

En los primeros nueve meses de 2024, los volúmenes de exportación en ese mismo periodo llegaron a 564.700 barriles diarios, obteniendo aumentos de 3,2% frente al mismo lapso en 2023. El total de las ventas del grupo en ese periodo fue 998.000, **creciendo 0,1% frente a los primeros nueve meses de 2023.**

ARTÍCULO RELACIONADO



Tras los resultados financieros, **Ecopetrol** propone a inversionistas comprar acciones

- Ecopetrol
 - Ricardo Roa
 - Petróleo
- Administre sus temas

CONOZCA LOS BENEFICIOS EXCLUSIVOS PARA NUESTROS SUSCRIPTORES



NOTIFICACIONES Y ALERTAS

Reciba las noticias seleccionadas por nuestro equipo editorial

ACCEDA YA

TENDENCIAS

- ANALISTAS**
Con los pantalones abajo
- BOLSAS**
Subsidiaria de Calleja solicitó a JP Morgan la cancelación de sus ADR de Grupo Éxito
- ENERGÍA**
Utilidades de **Ecopetrol** registraron una baja de 28,3% en el tercer trimestre del año
- TRANSPORTE**
Los cinco retos que tiene el aeropuerto El Dorado para mejorar en su funcionamiento
- HACIENDA**
"Calculamos que cada año se pierden cerca de \$100 billones en evasión de impuestos"
- COMERCIO**
China espera que Colombia se adhiera a la iniciativa Franja y

MÁS DE ECONOMÍA



AMBIENTE | 13/11/2024

Gobierno destinará \$1,7 billones para la primera fase de la declaratoria de desastre

Con estos recursos se entregarán kits de emergencia para las familias damnificadas, subsidios de arrendamiento, sistemas de abastecimiento de agua, entre otros

NIVEL DE LOS EMBALSES EN CUNDINAMARCA (del 0 al 100 de capacidad)

Embalse	Nivel de llenado	Tendencia	Objetivo
Chuzo	74,50%	Aumentó	70,00%
San Rafael	41,27%	Aumentó	70,00%
TERRA ALAGUADO NORTE	34,21%	Aumentó	70,00%
Chuzo	91,74%	Disminuyó	70,00%
San Rafael	91,34%	Disminuyó	70,00%
TERRA ALAGUADO SUR	10,01%	Disminuyó	70,00%
Chuzo	58,81%	Aumentó	70,00%
San Rafael	60,01%	Aumentó	70,00%
TERRA ALAGUADO	50,31%	Aumentó	70,00%
Chuzo	62,36%	Aumentó	70,00%

AMBIENTE | 13/11/2024

Lluvias en Bogotá siguen llenando el Sistema Chingaza, hasta superar el nivel de 50%

Los embalses de Chuzo y San Rafael aumentaron 0,34 y 0,61 puntos porcentuales, respectivamente, pero aún están lejos de la meta de 70%

REFORMA A LA SALUD



SALUD | 12/11/2024

Aprobaron 21 artículos de la reforma a la salud en la Comisión Séptima de la Cámara



Hoy se presentó la ponencia mayoritaria, la cual en 526 páginas consigna los 58 artículos con los que el Gobierno busca fortalecer la atención primaria
