

## HISTÓRICO DE ECOPETROL



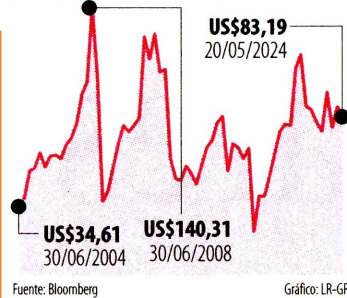
Fuente: Bloomberg

Gráfico: LR-GR

## El récord al alza de la acción de Ecopetrol

*Ecopetrol* no solo es una de las empresas más importantes del país por su actividad, sino por su cotización en la *Bolsa de Valores de Colombia, BVC*. El precio del título fluctúa por factores como las políticas de exploración y explotación del Gobierno, los escándalos dentro de la compañía y los resultados financieros de la estatal. Su mejor mes fue abril de 2012, momento en que, en promedio, la acción se cotizó en \$5.700; mientras que su precio más bajo fue de \$1.005 en 2016. Hoy el papel tiene un precio sobre los \$2.000 y a pesar de que las utilidades de la empresa cayeron 29,1% en el primer trimestre de 2024 hasta \$4 billones, la acción se mantiene estable en la *Bolsa de Valores*.

## HISTÓRICO DEL BRENT



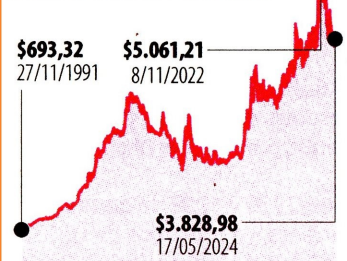
Fuente: Bloomberg

Gráfico: LR-GR

## El barril más alto de Brent

Antes de 2006, el crudo de referencia WTI cotizaba por encima del Brent alrededor de US\$2. Según *Davivienda*, esto se debía a que el crudo de EE.UU. era uno de los petróleos con mayor calidad del mundo, pues su cantidad de azufre era menor a la del Brent, lo que le permitía ser refinado con mayor facilidad. Esto hacía que la brecha estuviera a favor del WTI. Pero en 2008, la brecha de precios entre Brent y WTI aumentó, llegando a que la primera referencia fuera casi US\$30 superior a la segunda. El barril llegó a un precio de US\$140,31. Lo anterior se dio por una sobreoferta de crudo debido al boom del petróleo Shale de América del Norte.

## HISTÓRICO DE LA TRM



Fuente: Bloomberg

Gráfico: LR-GR

## El techo del dólar

Muchos factores inciden en las fluctuaciones de la moneda local. Choques de petróleo, pandemia y ajustes de riesgo por la inflación son algunos de los aspectos que han marcado la volatilidad de los últimos 70 años. Sin embargo, el dólar a \$5.000 en 2022 es una cifra que quedó marcada en la historia. Varios factores impulsaron este hecho. Un primer punto fue el alza de tasas por parte de la *Fed* de EE.UU. para controlar la inflación. Otro punto que influyó en este comportamiento fue un elemento interno, pues en ese momento existía mucha expectativa sobre la política del primer Gobierno de izquierda frente a la exploración y explotación de hidrocarburos.

## Pocos kilómetros de vías pavimentadas

De 120 países, Colombia ocupa el puesto 97 con relación a los kilómetros por habitantes y a la densidad de carreteras pavimentadas que, según los informes disponibles del *Dane*, es de 0.013km/km<sup>2</sup>, siendo una de las menores de América Latina. Pese a que se han hecho algunas labores aún hay camino por recorrer, por ejemplo, entre 2006 y 2010 se mejoraron 4.724 km de la red vial nacional entre la *ANI* e *Inviás*, entre 2002 y 2009, de acuerdo con la *Cámara Colombiana de la Infraestructura*, la extensión de las dobles calzadas pasó de 52 km a 726 km; sin embargo, el país aún cuenta con bajos niveles de modernización de infraestructura vial.

## KILÓMETROS DE VÍAS PAVIMENTADAS

De 120 países, Colombia ocupa el puesto 97 con relación a los kilómetros por habitantes

Densidad de carreteras pavimentadas **0,013km/km<sup>2</sup>**

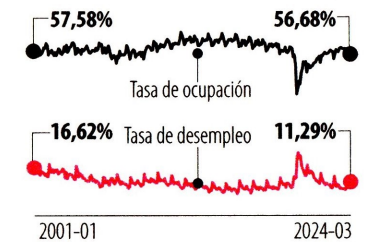
Entre 2006 y 2010 se mejoraron 4.724 km de la red vial nacional entre la *ANI* e *Inviás*

Entre 2002 y 2009 la extensión de las dobles calzadas pasó de 52 km a 726 km

Fuente: Dane

Gráfico: LR-GR

## HISTÓRICO DEL DESEMPEÑO Y LA OCUPACIÓN



Fuente: Banco de la República

Gráfico: LR-GR

## La mayor tasa de desempleo

El mercado laboral fue de los más afectados en la pandemia. Según el segundo Informe Nacional de Empleo Inclusivo, Inei, de la *Fundación Corona*, la *Andi* y de la *Agencia de los Estados Unidos para el Desarrollo Internacional, Usaid*, Colombia retrocedió cerca de 20 años en materia de empleo debido a la pandemia, especialmente, por las medidas de aislamiento que llevaron a la pérdida de puestos de trabajo. Las cifras lo comprueban, pues en mayo de 2020 se registró el mayor desempleo en la historia, al llegar a 21,97%; la ocupación fue de 44,24%. El segundo registro más alto fue en julio de 2020, momento en el que llegó a 20,91%, con una ocupación de 45,95%.