

Utilidad neta de colombiana **Ecopetrol** cae un 29,1% en primer trimestre, aumenta meta de producción para 2024

REUTERS | Bolsa

Publicado 07.05.2024, 23:13 | Actualizado 08.05.2024, 00:57



Follow us on Google News



© Reuters. FOTO DE ARCHIVO. El logo de la empresa energética colombiana **Ecopetrol** en sus oficinas de Bogotá, Colombia, 11 de julio, 2023. REUTERS/Luisa González

En este artículo:

ECO -1,10% ☆

Por Nelson Bocanegra

BOGOTÁ (Reuters) - La utilidad neta del conglomerado energético colombiano **Ecopetrol** (CN:ECO) cayó un 29,1% en el primer trimestre a 4 billones de pesos (1.027 millones de dólares), debido a mayores costos de energía, la apreciación de la moneda local y los menores precios de los productos refinados, informó el martes la compañía.

Los ingresos totales de **Ecopetrol** ECO.CN, controlada en un 88,5% por el Estado, disminuyeron un 19,4% a 31,3 billones de pesos (8.038 millones de dólares).

Por su parte, el EBITDA (ganancias antes de intereses, impuestos, depreciación y amortización) bajó un 20,2% a 14,2 billones de pesos (3.656 millones de dólares).

Los gastos operacionales y exploratorios del conglomerado energético aumentaron un 3,5% en el trimestre a 2,43 billones de pesos (624 millones de dólares), en comparación con el mismo periodo del año previo.

"Durante el primer trimestre del 2024 hemos navegado en un entorno impactado por variables exógenas, con aumento en los costos de energía, presiones inflacionarias, revaluación del peso colombiano y menores precios de los productos refinados", dijo en un comunicado el presidente de **Ecopetrol**, Ricardo Roa.

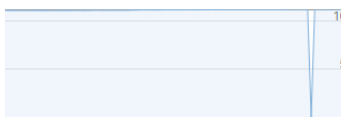
En una conferencia de prensa posterior, el ejecutivo explicó que la energía representa entre el 40% y 45% del costo de producción.

La utilidad neta de **Ecopetrol** estuvo por debajo de la previsión de 4,73 billones de pesos que proyectaron analistas encuestados por ISEG.

Mercados

Índices | M. primas | Bonos | Acciones

ID 1S 1M 6M 1A 5A Máx.



Índice	Último	Var. Abs.	Var. Rel.
IBEX 35	11.125,39	+44,49	+0,40%
US 500	5.188,80	+1,1	+0,02%
US Tech 100	18.093,40	+2,0	+0,01%
Dow Jones	38.884,26	+31,99	+0,08%
DAX	18.528,75	+90,22	+0,49%
Índice dólar	105,40	+0,100	+0,09%
Índice euro	128,03	+0,13	+0,10%

Lo más leído

Noticias | Análisis

Invierta 100 y gane 85.000: Ojo a esta recomendación con el mercado en máximos
Por Investing.co... | 08 may 2024 | 0

Sorpresa de Warren Buffett que ha revolucionado el mercado: ¿Cómo sacamos partido?
Por Investing.co... | 07 may 2024 | 0

Reunión del BCE, resultados: 5 claves este miércoles en Bolsa
Por Investing.co... | 07 may 2024 | 0

¿Prepara BBVA un contraataque? Se dispara la especulación en la banca del Ibex 35
Por Investing.co... | 07 may 2024 | 3

Goldman eleva el precio objetivo de Nvidia ante la "demanda de servidores de IA"
Por Investing.co... | 07 may 2024 | 0

Más noticias >

Motor de mercado >

Más activos | Ganadores % | Perdedores %

Nombre	Último	% Var.	Vol.
Banco de Sa...	1,8080	-3,88%	28,77M
IAG	2,127	+2,75%	5,58M
Santander	4,7455	+0,37%	4,95M
BBVA	10,275	+0,78%	4,40M
Telefónica	4,2235	-1,37%	4,37M
Grifols	9,570	+3,06%	2,00M
Inditex	11,075	+1,7%	1,05M



Mercados



Acciones seleccionadas por IA
Nuevo



Lista de seguimiento



Últimas noticias



Alertas



Herramientas

de pesos que proyectaron analistas encuestados por ECLC.

La producción de **Ecopetrol** en el primer trimestre alcanzó 741.100 barriles de petróleo equivalente por día (bped), un 3% superior a la del mismo periodo del 2023.

Este es un anuncio de terceros. No es una oferta o recomendación de Investing.com. Lea la normativa [aquí](#) o elimine la [publicidad](#).

La petrolera destacó la comercialidad del campo de gas Arrecife, ubicado en el departamento de Córdoba, así como la firma del acuerdo de exploración de gas en el Piedemonte Norte con Parex, lo que amplía la oferta de ese combustible en el país.

En tanto, **Ecopetrol** aumentó su meta de producción de crudo para este año a un rango entre 730.000 y 735.000 barriles de petróleo equivalente por día, desde una anterior que oscilaba entre 725.000 y 730.000 bped.

Ecopetrol cerró el primer trimestre con una caja de 17,3 billones de pesos (4.455 millones de dólares).

El conglomerado realizó inversiones durante el trimestre por 1.289 millones de dólares, un 2,1% superiores al mismo periodo del 2023.

Para todo el 2024 **Ecopetrol** proyecta invertir entre 23 billones y 27 billones de pesos (entre 5.906 millones y 6.933 millones de dólares).

Por su parte, el saldo de la deuda al cierre del primer trimestre se situó en 108,7 billones de pesos, equivalentes a 28.294 millones de dólares.

Ecopetrol anunció esta semana a Reuters que está analizando su potencial participación directa en la primera subasta de energía eólica costa afuera del país sudamericano.

Roa aseguró que la petrolera continúa avanzando con la Agencia Nacional de Hidrocarburos en la posibilidad de alcanzar acuerdos para la exploración y producción de áreas como los Farallones, en el Piedemonte y en Managué en el Magdalena Medio tras resolver unos litigios que impedían la habilitación de unos contratos para realizar actividad exploratoria.

Además, el directivo dijo que la compañía tiene tres contratos en evaluación técnica para convertirlos en contratos de exploración y producción en el Magdalena Medio.

Anuncio

Este es un anuncio de terceros. No es una oferta o recomendación de Investing.com. Lea la normativa [aquí](#) o elimine la [publicidad](#).


Roa también señaló que buscan tener por parte del Gobierno una regulación que permita unos menores tiempos en los proyectos de incorporación de las reservas desde que se encuentra gas o crudo en los pozos hasta que es posible su puesta en el sistema y su comercialidad.

(1 dólar = 3.894,23 pesos colombianos)

(Reporte de Nelson Bocanegra. Editado por Luis Jaime Acosta)



Últimos comentarios

 Escribe tu comentario sobre Utilidad neta de colombiana **Ecopetrol** cae un 29,1% en primer trimestre, aumenta meta de producción para 2024



Publicar

Guía para comentarios

< Anterior

Siguiente >

Utilidad neta 11,073 -0,17% 1,00M

Valores tendencia >



Nombre	Último	% Var.	Vol.
IAG	2,122	+2,51%	5,58M



Estrategias y herramientas básicas para detectar cambios de tendencia en el trading

Miércoles, 8 de mayo de 2024

17:00 CEST



Mejora tu trading con figuras chartistas esenciales

Jueves, 9 de mayo de 2024

17:00 CEST



Estrategia de éxito: Cómo usar correctamente el RSI y detectar zonas de sobreventa

Martes, 14 de mayo de 2024

17:00 CEST

Valores tendencia >



Nombre	Último	% Var.	Vol.
IAG	2,122	+2,51%	5,58M
BBVA	10,285	+0,88%	4,40M
Santander	4,749	+0,44%	4,95M
Banco de Sa...	1,8065	-3,96%	28,80M
Solaria	10,94	+0,74%	533,02K

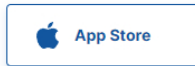

Mostrar más

Encuentre un broker »



Instala nuestra app

Escanea el código QR para instalar nuestras aplicaciones



[Blog](#)

[Aplicaciones móvil](#)

[Mi cartera](#)

[Herramientas web](#)

[Sobre nosotros](#)

[Publicidad](#)

[Soporte técnico](#)

Investing.com



Aviso legal: Las operaciones con instrumentos financieros o criptomonedas implican un elevado riesgo, incluyendo la pérdida parcial o total del capital invertido, y pueden no ser adecuadas para todos los inversores. Los precios de las criptomonedas son extremadamente volátiles y pueden verse afectados por factores externos de tipo financiero, regulatorio o político. Operar sobre márgenes aumenta los riesgos financieros.

Antes de lanzarse a invertir en un instrumento financiero o criptomoneda, infórmese debidamente de los riesgos y costes asociados a este tipo operaciones en los mercados financieros. Fije unos objetivos de inversión adecuados a su nivel de experiencia y su apetito por el riesgo y, siempre que sea necesario, busque asesoramiento profesional.

Fusion Media quiere recordarle que la información contenida en este sitio web no se ofrece necesariamente ni en tiempo real ni de forma exacta. Los datos y precios de la web no siempre proceden de operadores de mercado o bolsas, por lo que los precios podrían diferir del precio real de cualquier mercado. Son precios orientativos que en ningún caso deben utilizarse con fines bursátiles. Ni Fusion Media ni ninguno de los proveedores de los datos de esta web asumen responsabilidad alguna por las pérdidas o resultados perniciosos de sus operaciones basados en su confianza en la información contenida en la web.

Queda prohibida la total reproducción, modificación, transmisión o distribución de los datos publicados en este sitio web sin la autorización previa por escrito de Fusion Media y/o del proveedor de los mismos. Todos los derechos de propiedad intelectual están reservados a los proveedores y/o bolsa responsable de dichos los datos.

Fusion Media puede recibir contraprestación económica de las empresas que se anuncian en la página según su interacción con éstas o con los anuncios que aquí se publican. Este aviso legal está traducido de su texto original en inglés, versión que prevalecerá en caso de conflicto entre el texto original en inglés y su traducción al español.