

Compañías lograron \$1.313 billones

INDUSTRIA. LOS INGRESOS OPERACIONALES DE LAS MIL EMPRESAS TUVIERON UNA VARIACIÓN DE 7,9% COMPARADO CON 2022. LAS PRIMERAS 50 COMPAÑÍAS REPRESENTARON 44% DE LOS INGRESOS

BOGOTÁ

La Superintendencia de Sociedades reveló su informe anual con el listado de las Mil Empresas Más grandes de Colombia, con corte al 31 de diciembre del año pasado. El documento con las cifras es un reflejo de la situación financiera de las organizaciones en términos de activos, pasivos, patrimonio y otros indicadores financieros. En total, estas compañías lograron \$1.313 billones en ingresos durante el año pasado.

Sobre estos ingresos operacionales, la entidad aseguró que se evidenció un crecimiento de 7,9% de este indicador, si se compara con el reporte que se entregó en 2022.

En términos de ingresos, las 50 empresas más grandes del total representan 44% de los ingresos, lo que equivale a \$572 billones. Entre las empresas 51 y 100 se contabilizaron 10% de los ingresos; entre la 101 y la 500, 31%; y entre la 501 y la 1.000, 15%.

Las 50 empresas más grandes de las 1.000 representan 53% de las ganancias, que se contabilizaron en \$99 billones. Desde la compañía 51 a la 100 reflejaron 7% de las ganancias; de la 101 a la 500, 29%; y de la 501 a la 1.000, 11%.

Billy Escobar, superintendente de Sociedades, aseguró que "en este informe se destaca el comportamiento del rubro de utilidades al cierre del año 2023 al presentarse ganancias en todos los macrosectores, al igual que lo advertido para los años 2022 y 2021". El superintendente aseguró que, compa-



Billy Escobar
Superintendente de Sociedades

"El macrosector minero e hidrocarburos se vio afectado por la caída del precio del barril de petróleo, que fue de 17% menos del promedio registrado en 2022".



Óscar Bravo
Presidente de Terpel

"A nivel consolidado, cuando integramos las operaciones en cuatro países, incluido en Colombia, tenemos 2.415 estaciones de servicio al cierre de 2023".

Síguenos en:

www.larepublica.co
Para conocer el reporte completo de las 1.000 empresas más grandes.



rado con el ejercicio anterior, en el sector de los macroserVICIOS se concentra 64% de las pérdidas, que se acumularon en el sector de la salud y telecomunicaciones.

"El macrosector minero e hidrocarburos se vio afectado por la disminución del precio del barril de petróleo que fue de 17% menos que el promedio registrado en 2022. También hubo un efecto de la revaluación, lo que ocasionó una disminución de sus ingresos y patrimonio por efecto del reconocimiento de la diferencia por conversión. No obstante, en dicho macrosector se mantuvieron las ganancias", dijo Escobar.


Por ingresos operacionales, el sector minero y de hidrocarburos lideró el ranking, seguido del sector de los servicios. A continuación le siguieron ma-

CIFRAS GENERALES DEL INFORME DE LAS MIL EMPRESAS

INGRESOS



Las Mil Empresas Más Grandes del país reportaron ingresos por **\$1.313 billones**




Las 50 Empresas Más Grandes de las Mil representan 44% de los ingresos, lo que equivale a **\$572 billones**

GANANCIAS

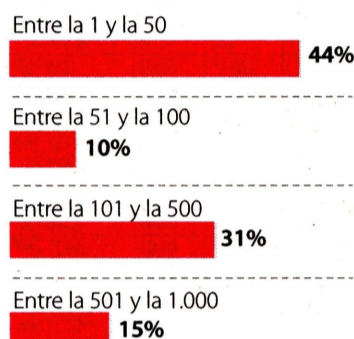


Las Mil Empresas Más Grandes totalizaron ganancias por **\$99 billones**

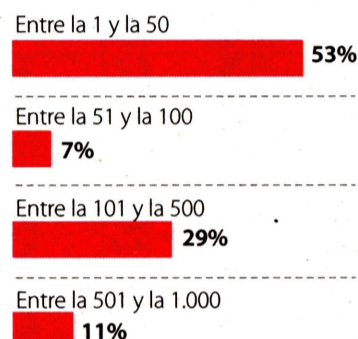


Las 50 Empresas Más Grandes de las Mil representan 53% de las ganancias, equivalente a **\$52 billones**

DISTRIBUCIÓN DE LOS INGRESOS TOTALES



DISTRIBUCIÓN DE LAS GANANCIAS TOTALES



nufactura y comercio. Por empresas, el top 10 inició con *Ecopetrol*, la cual totalizó ingresos por \$129 billones, seguido de *Reficar*, que llegó a \$32 billones. *Avianca*, *Terpel* y *Nueva EPS* siguen en la lista con ingresos por \$27,1, \$23,04 y \$20,2 billones, de forma respectiva. Cabe recordar que estos son los resultados individuales y separados.

EPM llegó a \$17,7 billones, al igual que *D1*, compañía de hard discount que no solo alcanzó unos altos ingresos por \$17,4 billones, sino que superó a *Éxito*, cadena de supermercados que llegó a \$15,7 billones. El top 10 completan *Drummond* y *Emgesa*, con \$15,5 y \$15,3 billones, respectivamente.

DESGLOSE POR SECTORES

Para el sector comercio se contabilizaron 283 sociedades,

cifra que representó una baja de 27 sociedades si se compara con 2021. Sus ingresos llegaron a \$347,3 billones el año pasado. En cuanto al sector agropecuario, la *Supersociedades* reveló ingresos por \$16,4 billones de 24 sociedades. El sector construcción y manufactura tuvieron ingresos por \$33,6 billones y \$282,6 billones, respectivamente. Este indicador para el sector de los hidrocarburos y servicios llegó a \$209,5 billones y \$423,8 billones.

Con este panorama en mente, hubo 804 sociedades que reportaron ganancias por \$111,19 billones, mientras que 192 empresas dejaron ver pérdidas de 12,16 billones.

POR REGIONES

Bogotá y Cundinamarca es la región del reporte que tiene la

RANKING DE LAS 50 EMPRESAS MÁS GRANDES DE LAS MIL



POR INGRESOS OPERACIONALES EN 2023

DISTRIBUCIÓN DE LAS MIL EMPRESAS MÁS GRANDES POR REGIÓN

Región	Número de sociedades
Bogotá - Cundinamarca	534
Centro Oriente	44
Costa Atlántica	99
Antioquia	172
Eje Cafetero	33
Costa Pacífica	106
Otras Regiones	12

mayor participación por ingresos: representa 62,9% al totalizar \$825,7 billones. Asimismo, es la zona del país que cuenta con el mayor número de sociedades (534). En términos de ingresos, Antioquia sigue en el listado al representar 15% del total nacional con \$196,4 billones.

Con \$141,2 billones, la Costa Atlántica sigue en el top al representar 10,8%. En el ranking sigue la Costa Pacífica con \$93,9 billones y 7,2% de participación. El Eje Cafetero y otras regiones aportaron ingresos por \$23,5 y \$6 billones, respectivamente.

HAY 98 CONGLOMERADOS

La Superintendencia de Sociedades identificó también el número de conglomerados que hay actualmente en el país. Según su último reporte hay 98 de ellos, la mayoría ubicados en el

COMERCIO. LAS UTILIDADES NO CORRIERON CON LA MISMA SUERTE Y LLEGARON A \$99 BILLONES EN 2023

Servicios y comercio, los sectores que más registraron facturación

BOGOTÁ

La Superintendencia de Sociedades presentó su informe anual de las Mil Empresas Más Grandes en 2023. Para esta ocasión, en los resultados individuales no consolidados *Ecopetrol*, *Reficar* y *Avianca* fueron las compañías más grandes de Colombia, las cuales tuvieron ingresos por \$129,5 billones, \$32 billones y \$27,1 billones respectivamente.

Cuando se analiza la información de la *Supersociedades* por los sectores económicos, los servicios desbancaron a el comercio como la división que más tuvo ingresos operacionales en 2023, ya que vendieron



Jaime Alberto Cabal
Presidente de Fenalco

"Muchos consumidores miran con desconfianza el futuro inmediato, temen endeudarse y posponen sus compras a crédito. Esta situación se relaciona con la incertidumbre por el panorama político".

\$423,8 billones y \$347,3 billones en el mismo orden.

Luego del top 2 se encuentra el sector de la manufactura que obtuvo ingresos por \$282,6 billones en 2023, sin embargo, la cifra de 2022 era de \$293 billones. En esta industria compitieron 277 sociedades, pero las entidades disminuyeron al bajar de 314 en 2022.

El sector de los hidrocarburos se ubica de cuarta posición con ingresos registrados por \$209,5 billones en 2023, mientras que el año antepasado la cifra era mayor con \$245,5 billones. El año pasado en esta división compitieron 44 sociedades, mientras que en 2022 la cifra era de 52. Luego se encuentra el sector de la construcción,

el cual ha sido uno de los más afectados en 2024, pero registró ingresos por \$33,6 billones de las 66 sociedades en 2023. Por último, se encuentra el sector agropecuario con ingresos registrados por \$16,4 billones de 24 sociedades.

Aunque las cifras son billonarias, no se compran con lo registrado en 2022, un año que levantó la economía luego de la pandemia. La Bitácora Económica de *Fenalco* reveló que el comercio en Colombia cumplió su mes 17 de caída consecutiva en materia de ventas.

De hecho, 81% de los empresarios de las encuestas aseguraron que sus ventas fueron in-

feriores o iguales a las acontecidas hace un año. Al menos 50% aseguró que fueron números similares, mientras que 31% aseguró que cayeron. Solo 19% anunciaron que tuvieron una mejoría.

Jaime Alberto Cabal, presidente de Fenalco, dijo sobre la situación del comercio que "muchos consumidores miran con desconfianza el futuro inmediato, temen endeudarse y posponen sus compras a crédito. Esta situación se relaciona con la incertidumbre generada por el panorama político y económico del país".

DIEGO OSPINA HENAO
dosospina@larepublica.co

en ventas



Minero-hidrocarburos



Servicios



Manufactura



Comercio

Así es la metodología para la construcción del informe del órgano de control

La *Superintendencia de Sociedades* aseguró que el reporte es la suma de los ingresos operacionales de las actividades ordinarias y otros ingresos, así como la participación en las ganancias de subsidiarias asociadas y negocios conjuntos. Para su construcción se utilizaron los estados financieros individuales y separados, más no los consolidados. Además, el análisis de la tendencia entre los años 2019 y 2023 se hizo con base en la información financiera que reportaron las empresas con corte a diciembre del año pasado.

53%

DE LAS GANANCIAS DE LAS MIL EMPRESAS MÁS GRANDES DEL PAÍS PROVIENEN DE LAS PRIMERAS 50 COMPAÑÍAS.

Participación	Ingresos (billones)	Participación
53,40%	\$825,70	62,90%
4,40%	\$26,50	2%
9,90%	\$141,20	10,80%
17,20%	\$196,40	15%
3,30%	\$23,50	1,80%
10,60%	\$93,90	7,20%
1,20%	\$6	0,50%

Fuente: Superintendencia de Sociedades / Gráfico: LR-MN

sector de la manufactura. Este rubro concentra 36 de las matrices, seguido del sector de los servicios, que contabilizó 27 conglomerados. El sector comercio, por otro lado, contiene 20 de las matrices.

EMPRESAS LÍDERES POR SECTOR

Cada sector del reporte tiene unas empresas líderes por la cifra de ingresos operacionales que reportaron las organizaciones el año pasado. Para el rubro de comercio, por ejemplo, *Terpel* es la compañía líder con unos ingresos de \$23,05, una caída de 2,4% comparado con el año pasado. Sigue *D1* y *Éxito* con \$17,42 y \$15,73 billones, respectivamente.

El sector de los hidrocarburos está liderado, como todos los años, por *Ecopetrol*, empresa que reportó ingresos por \$129,5

billones, lo cual representó una caída de 10,6%. *Drummond* sigue en el listado de este sector con ingresos por \$15,41 y una variación de 16% comparado con el año fiscal 2022. Sigue *Carbones del Cerrejón*, *Verano Energy*, *Frontera Energy Colombia*, con ingresos por \$7,46 billones, \$5,4 y \$4,6 billones, respectivamente.

Avianca es la empresa del rubro de servicios que lidera y es la tercera compañía más grande del país de las Mil Más Grandes. La aerolínea reportó ingresos por \$27,15 billones durante el año pasado, una cifra que tuvo una variación de 20,6%. Sigue *Nueva EPS*, *Empresas Públicas Medellín* y *Emgesa* están también en el listado con ingresos por \$20,27, \$17,78 y \$15,3 billones, respectivamente.

CRISTIAN ACOSTA ARGOTE
cacosta@larepublica.com.co

RESULTADOS POR SECTORES

	VENTAS 2023 Cifras en billones	SOCIEDADES
1 Sector servicios	\$423,8	312
2 Comercio	\$347,3	283
3 Manufactura	\$282,6	277
4 Hidrocarburos	\$209,5	44
5 Construcción	\$33,6	60
6 Agropecuario	\$16,4	24

Fuente: Superintendencia de Sociedades / Gráfico: LR-MN

LAS GRANDES MOVIDAS EMPRESARIALES



Tras concluirse la OPA lanzada por Grupo Calleja a finales de 2023; pasó a integrar parte del portafolio de la familia Calleja, que pagó US\$1.016 millones por el negocio



Tras complejas discusiones, los propietarios de la compañía acordaron capitalizarla por \$600.000 millones y esquivaron la reorganización.

Después de eso, Marcelo Cataldo dejó la presidencia después de ocho años al frente de ella y fue reemplazado por Carlos Blanco



En septiembre de 2023 se anunció la combinación con Summit Materials en EE. UU., movimiento con el apuntan a tener 32% de participación en el mercado y darle paso a la cuarta cementera más fuerte en EE.UU.

ACUERDO MARCO GILINSKI-GEA

Luego de una reunión entre ejecutivos del GEA, la familia Gilinski y sus socios árabes, las partes acordaron un intercambio de acciones que marcó el fin del enroque y dejó a Jaime Gilinski como propietario de Nutresa a cambio de ceder su participación en Sura



Fuente: Sondeo LR / Gráfico: LR-VT

INDUSTRIA. MÁS DE US\$5.200 MILLONES SE MOVILIZARON EN ESTOS TRATOS RELEVANTES

GEA, Gilinski y Calleja lideraron las grandes movidas de 2023

Mercado apetecido por locales y extranjeros

En medio de un año marcado por un débil consumo de los hogares, varios conglomerados apostaron por invertir y proyectar una expansión que genere retorno más adelante.

Grandes marcas pasaron a los portafolios de otros dueños, es el caso de *Nutresa*, que tras más de siete décadas en aquel bloque conocido como *Grupo Empresarial Antioqueño*, *GEA*, ahora hace parte del conglomerado de la familia *Gilinski*.

Ese apellido, quizás, es el más mencionado de los últimos años en el universo financiero y empresarial colombiano, pues inclusive hizo oferta para quedarse con *Grupo Éxito*, adquisición que en última instancia fue para la familia *Calleja*, protagonista de otra movida sobresaliente registrada en 2023.

GILINSKI FUE PROTAGONISTA

Jaime Gilinski, según estimaciones de *Forbes*, es hoy día el segundo hombre más rico de Colombia y escaló después de hacer una inversión por US\$3.000 millones para quedarse con *Nutresa*.

Luego de la cascada de OPA lanzadas también por *Grupo Argos* y *Sura*, las partes anunciaron el llamado Acuerdo Marco, que viabilizó dos intercambios accionarios y dejó al banquero caleño, y a sus socios árabes, con una participación de 87% en la holding de alimentos.

Pero el ánimo inversionista de este empresario le alcanzó para ofertar también por *Grupo Éxito* cuando *Casino* lo puso en venta el año pasado. Mientras el mercado se preguntaba quién podría pagar por un conglomerado como ese, *Gilinski* apareció como pretendiente.

Sin embargo, su ofrecimiento no fue aceptado y más tarde, en noviembre de ese año, *Gru-*

Según el *Banco de la República*, la Inversión Extranjera Directa recibida por Colombia totalizó US\$17.147 millones en 2023. A pesar de las cifras que muestran una economía estresada, los planes de expansión y permanencia no cesan. **Bruce Mac Master**, presidente de la *Andi*, se refirió a la atmósfera de incertidumbre que rodea al país y aseguró: "entiendo la cautela de quien dice que no es el momento de invertir, pero no todo es política. Si uno identifica oportunidades buenas, capacidades estructurales, probablemente el momento para hacerlo es este".



Bruce Mac Master
Presidente de la Andi

"Entiendo la cautela de quien dice que no es el momento de invertir, pero no todo es política. Si uno identifica oportunidades buenas, capacidades, probablemente el momento para hacerlo es este".

po Calleja lanzó la OPA con la que pudo expandir su cartera de establecimientos dedicados a las ventas minoristas.

La familia salvadoreña, propietaria de *Super Selectos*, una superficie con la que tiene cerca de 60% de cuota de mercado en su país, desembolsó US\$1.016 millones en la operación por *Grupo Éxito*. Con esto, marco su entrada no solo al mercado colombiano, sino al argentino y al uruguayo, en donde la holding de origen antioqueño también tiene operación.

"Si miramos la parte comercial, el valor de la marca, y el sentido social en conjunto, nos dieron la confianza de hacer la gran inversión y apostar en Colombia. Ahora somos 55.000 trabajando en la familia *Calleja*, con más de 7.000 almacenes en la región", comentó a *LR Carlos Calleja*, presidente de *Grupo Éxito*, al ser consultado sobre las razones que despertaron el interés en la compañía.

JUGADA MAESTRA DE CEMARGOS

Uno de los platos fuertes en este menú de las grandes movidas lo preparó *Cementos Ar-*

gos: el anuncio de su combinación con *Summit Materials* ha sido una de las noticias más gratas para sus accionistas.

La fusión marcó el nacimiento de una plataforma líder en EE.UU. con un valor empresarial de aproximadamente US\$9.000 millones y con una capacidad productora que la posiciona como la cuarta más fuerte en el mercado estadounidense. *Cemargos* recibió US\$1.200 millones por la operación.

Este acuerdo estimuló la acción de *Cemargos*, que había empezado 2023 cotizando sobre \$3.600 y actualmente está arriba de \$8.300.

Una última movida para mencionar está relacionada con *Tigo*; compañía que estuvo a punto de entrar en reorganización a finales del año pasado. Pero sus dos accionistas, *EPM* y *Millicom*, acordaron capitalizarla con \$600.000 millones. Posteriormente, tras ocho años en la presidencia, **Marcelo Cataldo** dejó la presidencia y fue reemplazado este año por **Carlos Blanco**.

JUAN CAMILO QUICENO
jquiceno@larepublica.com