

# Economía

## D1, EL ALMACÉN DONDE MÁS SE COMPRA

De acuerdo con un reporte de la firma NielsenIQ, durante el primer trimestre de este año en D1 compraron 81 de cada 100 hogares, 43 de cada 100 lo hicieron en Ara y 7 de cada 100 en Ísimo.



SUBE












PERMANECE ESTABLE



BAJA

### DIVISAS

### ÍNDICES ECONÓMICOS

 <b>DÓLAR</b> \$ 4.040,20 TRM AYER: \$ 4.036,73 (C) \$ 3.860 (V) \$ 3.900	 <b>EURO</b> \$ 4.396,55 AYER: \$ 4.384,23 EN DÓLARES: 1,09	 <b>MONEDAS BOLIVAR</b> \$ 110,37 PESO MÉX. \$ 223,86 REAL BRASIL \$ 721,76	 <b>CAFÉ (N. Y.)</b> US\$ 2,38 LIBRA AYER: US\$ 2,41	 <b>PETRÓLEO (Brent)</b> US\$ 82,63 BARRIL AYER: US\$ 85,11 CRUDO WTI US\$ 80,13	 <b>ACCIONES COLCAP</b> 1.367,69 SUBIERON 0,24 %	 <b>INTERÉS (E,A) DTF</b> 10,08 % IBR (3 MESES) 10,69 %	 <b>UVR HOY</b> \$ 374,0861 MAÑANA: \$ 374,1247	 <b>USURA CONSUMO</b> 29,49 % INT. CT. BAN.: 19,66 %
---	--	--	---	--	--	---	---	--