

# Vuelve el apetito de las AFP en la BVC

**BOLSAS.** LOS FONDOS DE PENSIONES REGISTRAN BUEN MOMENTO COMO COMPRADORES EN LA BVC, SIN EMBARGO, EL ÍNDICE MSCI COLCAP CIERRA POR CUARTO MES COMO LA BOLSA MÁS REZAGADA

BOGOTÁ

Los fondos de pensiones y cesantías fueron los mayores compradores en la Bolsa de Valores de Colombia por primera vez en ocho meses, con un monto neto de compra de \$108.144 millones. Este monto, según las estimaciones de *Investigaciones Bancolombia*, representó 13% del total de los flujos del mes.

Esto es explicado por los expertos porque “la corrección en las tasas de interés por el exceso de liquidez de las entidades financieras, la baja popularidad de las reformas y el poco apoyo que tienen en el Congreso, pero sobre todo el precio tan atractivo de algunas acciones, están haciendo que los fondos de pensiones empiecen a enfocar su mirada nuevamente hacia las acciones de compañías locales”, indica **Juan Pablo Vieira**, CEO de *JP Tactical Trading*.

El resultado de abril cambia la tendencia que venía mostrando el mercado de capitales a nivel local, pues los fondos venían siendo los principales vendedores netos en los últimos meses. En el cuarto mes del año, las acciones que más compraron fueron la ordinaria y la preferencial de *Bancolombia*, seguido de *Ecopetrol*. También les generó apetito las acciones preferenciales de *Davivienda* y el *Grupo Aval*.

En contraste, las mayores ventas netas, para el caso de los fondos de pensiones, fue-

ron el ETF del *Icolcap*, *Concreto* y *Canacol*.

Los mayores vendedores del mercado fueron los agentes del sector real, que venían de ser los mayores compradores durante los dos meses anteriores. Según las estimaciones de *Bancolombia*, el monto neto ascendió a -\$58.579 millones.

Sus flujos representaron 7% del total del mes y las mayores ventas se dieron en *Grupo Sura*, la acción ordinaria de *Bancolombia* e *ISA*. Por otro lado, entre las acciones que más compraron fueron *Davivienda*, la preferencial del *Grupo Aval* y *Promigas*.

En el ranking de las más negociadas, *Grupo Sura* ocupó el primer lugar, con un volumen

de \$281.127 millones, seguido por la ordinaria de *Bancolombia*, con \$262.455 millones. “Revisando los límites de inversión de las AFP, encontramos que en el sistema el portafolio de mayor inversión se encuentra con una holgura de 20,6%, el moderado de 6,8% y el conservador de 3,1%”, añade el informe de *Bancolombia*.

Los segundos mayores vendedores fueron las sociedades comisionistas de bolsa, con una participación de 18% y un monto neto de -\$39.977 millones. Sus ventas más representativas fueron la preferencial de *Bancolombia*, *Ecopetrol* y el ETF del *Hcolsel*.

Si se observa el porcentaje de participación en las ruedas de

negociación, los más relevantes fueron extranjeros (47%), seguidos por las sociedades comisionistas de bolsa (18%) y los fondos de pensiones, con 13%.

El análisis de *Casa de Bolsa* resaltó que los inversionistas extranjeros vienen consolidando su portafolio con acciones del llamado *Grupo Empresarial Antioqueño*, especiales con los títulos del *Grupo Nutresa* y el *Grupo Sura*.

En lo corrido del año, para los extranjeros, también se observa una preferencia por la preferencial de *Bancolombia*, el *Grupo Nutresa*, *ISA* y el *Grupo Sura*.

**EL COLCAP NO LEVANTA CABEZA**

A pesar del atractivo que ha generado la bolsa local en los fon-

dos de pensiones y en los inversionistas extranjeros, el *Msci Colcap* no levanta cabeza.

Entre los principales indicadores bursátiles del mundo, el índice cerró el cuarto mes del año como la bolsa más rezagada, a pesar de que durante abril mostró una leve recuperación mensual 3,6%.

“El mercado accionario local sigue sin encontrar un piso clave, la incertidumbre sigue en la mente de los inversionistas y hasta que no se les devuelva la confianza por parte del Gobierno, ningún jugador grande, con la capacidad de cambiar positivamente la tendencia del mercado, se atreverá a actuar con contundencia”, añadió **Viera**.

En línea con esto, **Omar Suárez**, gerente de estrategia de renta variable de *Casa de Bolsa*, indica que han visto “un impacto negativo desde el segundo semestre del año pasado, tanto en términos de precio, como en volumen de negociación”.

El análisis de *Casa de Bolsa* también pide monitorear los proyectos de ley que empezará a discutir el Congreso con la reforma pensional y la laboral “dado que estos tienen un fuerte impacto sobre el mercado de capitales y el desempeño de las compañías”.

Además, el informe también destaca que todavía se presenta una fuerte caída en los volúmenes de negociación y se ve un retroceso de 53,1% frente a abril de 2022. Estos son los volúmenes más bajos en más de 14 años.

A pesar de esto, destaca que la rentabilidad por dividendo es la más alta de la región, ubicándose en 9,5%.

**CARLOS RODRÍGUEZ SALCEDO**  
@carlos1691



**Juan Pablo Vieira**  
CEO de JP Tactical Trading

“Hasta que no se les devuelva la confianza por parte del Gobierno, ningún jugador grande, con la capacidad de cambiar la tendencia del mercado, se atreverá a actuar”.

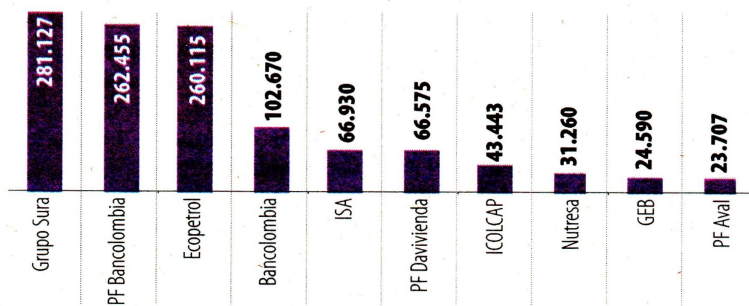


**Omar Suárez**  
Gte. de estrategia renta variable Casa de Bolsa

“Hemos visto un impacto negativo desde el segundo semestre del año pasado, tanto en términos de precio, como en términos de volumen de negociación”.

## ASÍ SE COMPORTÓ LA BOLSA DE VALORES DURANTE ABRIL

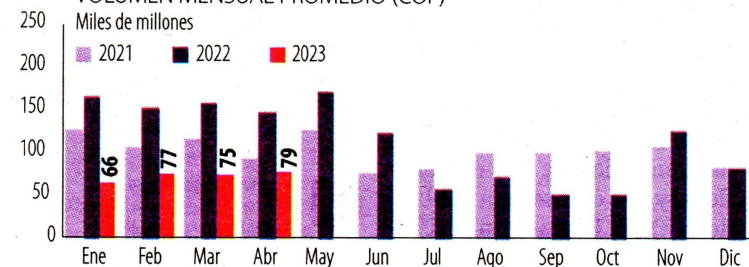
ACCIONES MÁS NEGOCIADAS Millones de pesos



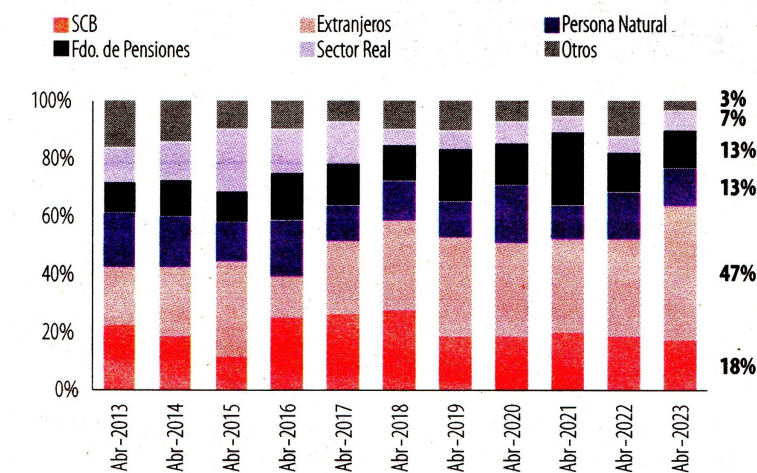
## TRANSACCIONES

Millones de pesos	Compradores	Vendedores	Neto	Participación
SCB	200.744	<b>237.721</b>	(36.977)	<b>17,6%</b>
Extranjeros	572.656	<b>587.934</b>	(15.278)	<b>46,5%</b>
Persona Natural	147.542	<b>169.645</b>	(22.104)	<b>12,7%</b>
Fdo. De Pensiones	219.161	<b>111.017</b>	108.144	<b>13,2%</b>
Sector Real	59.442	<b>118.021</b>	(58.579)	<b>7,1%</b>
Otros	31.315	<b>20.636</b>	10.679	<b>2,1%</b>
Carteras Colectivas	-	-	-	<b>0,0%</b>
ADRs	-	-	-	<b>0,0%</b>
Fondos	13.752	<b>5.874</b>	7.878	<b>0,8%</b>
Total	1.244.611	<b>1.250.848</b>		<b>100,0%</b>

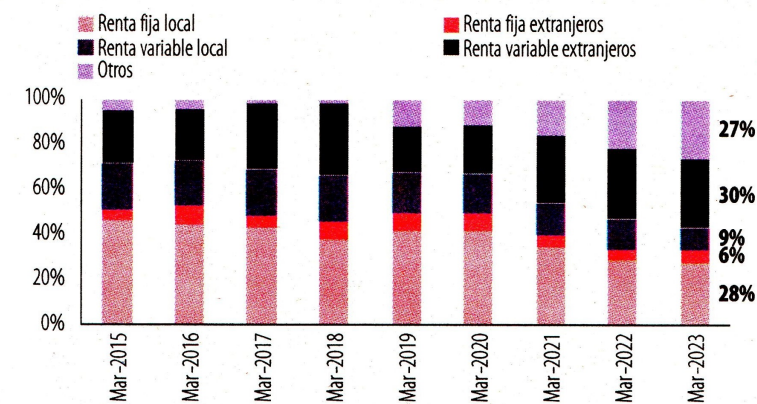
## VOLUMEN MENSUAL PROMEDIO (COP)



## EVOLUCIÓN DE LOS PARTICIPANTES DEL MERCADO



## EVOLUCIÓN PORTAFOLIO DE INVERSIÓN DE LAS AFP



Fuente: Investigaciones Bancolombia Gráfico: LR-GR

Síganos en:

www.larepublica.co

Con más información sobre el número de camas disponibles en hospitales.

