



JUEVES, 26 DE ENERO DE 2023



FINANZAS ECONOMÍA EMPRESAS OCIO GLOBOECONOMÍA AGRONEGOCIOS ANÁLISIS ASUNTOS LEGALES CAJA FUERTE INDICADORES INSIDE

TEMAS DE CONVERSACIÓN > DÓLAR RESERVAS DE GAS INFLACIÓN MANO DE OBRA OBRAS DE INFRAESTRUCTURA LICENCIA DE PATERNIDAD LIQUIDEZ DEUDA SOL PERUANO

COMPORTAMIENTO BVC HOY		
Emisor	Último precio	Volumenes
Nemotécnico	Precio promedio	Cantidad
ECOPETROL	20.670,00	28.035.700.920.711,00
ECOPETROL	20.655,25	1.006.790.625,00
BANCO BANCOLOMBIA PFBCELOM	340.230,00	14.075.005.250.100,00
BANCO BANCOLOMBIA PFBCELOM	340.126,88	4.320.226,00
FONDO BURSATIL ISHARES COLCAP ICOLCAP	130.080,00	9.040.406.830.541,50
FONDO BURSATIL ISHARES COLCAP ICOLCAP	130.056,69	7.200.296,00
BANCO BANCOLOMBIA BCOLOMBIA	420.040,00	4.089.305.940.050,00
BANCO BANCOLOMBIA BCOLOMBIA	420.097,24	1.160.245,00
ISA INTERCONEXION ELECTRICA ISA	200.710,00	4.039.107.560.510,00
ISA INTERCONEXION ELECTRICA ISA	200.841,57	2.100.721,00

Fuente: BVC Gráfico: LR-GRI

BOLSAS

Acciones de **Ecopetrol** y Bancolombia, las más negociadas en la BVC durante el día

miércoles, 25 de enero de 2023



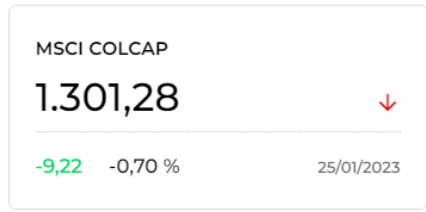
El Msci Colcap presentó una contracción de 0,70% frente al inicio de la sesión, mientras la acción más desvalorizada fue la de Bbva

SOFÍA SOLÓRZANO CÁRDENAS

Agregue a sus temas de interés

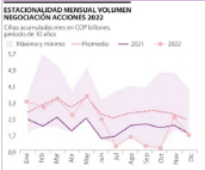
- Bolsas +
- Bolsa de Valores de Colombia +

A mitad de semana, el mercado cerró con el índice Msci Colcap a 1,301.28 puntos, lo que significó una caída de -9.22 en su variación absoluta y de -0,70 en la porcentual, frente al inicio de la sesión.



Fuente: BVC VER MOVIMIENTO ACCIONARIO

ARTÍCULO RELACIONADO



El Colcap fue el índice de la región que más cayó en 2022, con un retroceso de 8,9%



Agregue a sus temas de interés

- Bolsas +
- Bolsa de Valores de Colombia +
- acciones +
- Ecopetrol +

Administre sus temas

COMPORTAMIENTO BVC HOY

Emisor	Último precio	Volumenes
Nemotécnico	Precio promedio	Cantidad
ECOPETROL	20.670,00	28.035.700.920.711,00
ECOPETROL	20.655,25	1.006.790.625,00
BANCO BANCOLOMBIA PFBCELOM	340.230,00	14.075.005.250.100,00
BANCO BANCOLOMBIA PFBCELOM	340.126,88	4.320.226,00
FONDO BURSATIL ISHARES COLCAP ICOLCAP	130.080,00	9.040.406.830.541,50
FONDO BURSATIL ISHARES COLCAP ICOLCAP	130.056,69	7.200.296,00
BANCO BANCOLOMBIA BCOLOMBIA	420.040,00	4.089.305.940.050,00
BANCO BANCOLOMBIA BCOLOMBIA	420.097,24	1.160.245,00
ISA INTERCONEXION ELECTRICA	200.710,00	4.039.107.560.510,00



Agregue a sus temas de interés

- Bolsas +

- Bolsa de Valores de Colombia +
- acciones +
- Ecopetrol +

Administre sus temas



Agregue a sus temas de interés

- Bolsas +
- Bolsa de Valores de Colombia +
- acciones +
- Ecopetrol +

Administre sus temas

LLCINILA ISA	200.841,57	2.100.721,00
GRUPO ENERGIA BOGOTA GEB	10.695,00 10.698,18	4.014.604.850.775,00 204.410.718,00
BANCO DAVIENDA PFDVVNDA	260.000,00 260.362,01	2.053.004.370.030,00 950.988,00
GRUPO AVAL ACCIONES Y VALORES PFAVAL	563,20 564,92	1.017.906.520.074,80 200.880.166,00
CEMENTOS ARGOS CEMARGOS	30.315,00 30.304,28	45.209.830.314,00 1.370.090,00
CORFICOLMBIANA CORFICOLCF	160.600,00 160.618,73	30.909.720.460,00 180.652,00

Fuente: BVC Gráfico: LR-GR

Las acciones de **Ecopetrol** lideraron las ganancias en la Bolsa de Valores de Colombia (BVC) en renta variable con 10,6 millones negociadas por \$28.357 millones. El precio de cierre de la acción fue de \$2.670.

En segundo lugar se ubicó Bancolombia con una variación porcentual de -0,47% y un precio de cierre de \$34.230. En total de vendieron 432.226 acciones a \$14.750 millones. Y la tercera más negociada fue el Fondo Bursátil Ishares Colcap, con 720.296 transacciones para un total de \$9.404 millones.

Agregue a sus temas de interés

- Bolsas +
- Bolsa de Valores de Colombia +
- acciones +
- Ecopetrol +

Administre sus temas

25/01/2023 Fuente: BVC

25/01/2023 Fuente: BVC

25/01/2023 Fuente: BVC

VER MOVIMIENTO ACCIONARIO

Finalmente, la acción más desvalorizada fue la de Bbva a \$305, con una contracción en su variación absoluta de -23 y de -7,01 en la porcentual. Mientras que Enka fue la menos transada con 8.068 acciones y un volumen de \$191.096.



GUARDAR

CONOZCA LOS BENEFICIOS EXCLUSIVOS PARA NUESTROS SUSCRIPTORES



NOTIFICACIONES Y ALERTAS

Reciba las noticias seleccionadas por nuestro equipo editorial



SUSCRÍBASE YA

Administre sus temas

1 BOLSAS
Dólar sigue en caída y el peso colombiano lidera revaluación entre países emergentes

2 INDUSTRIA
Así fue la caída de Coltejer, la empresa centenaria que se fue quedando sin empleados

3 ENERGÍA
¿Cuál es la diferencia en el cálculo de las reservas para que duren ocho o 30 años?

4 BANCOS
Bogotá, Medellín y Cali, las ciudades con el mayor número de habitantes endeudados

5 BOLSAS
¿Por qué el sol peruano mantiene fuerza en el mercado pese a la crisis sociopolítica?

6 CONSTRUCCIÓN
América Latina, entre regiones que menos invierten en obras de infraestructura vial



BANCOS | 25/01/2023
Asobancaria se une a un nuevo programa de inclusión económica para los migrantes

El programa pretende unir al sector público y privado en la búsqueda de la participación de esta población en la economía formal



BANCOS | 25/01/2023
Desembolsos de Findeter aumentaron 57,3% durante 2022 y sumaron \$3,8 billones

El dinero se usó para apalancar 916 proyectos entre públicos y privados para sectores como el del transporte, la salud y la educación

REPORTE DE TARJETAS DE CRÉDITO EN CADA ENTIDAD

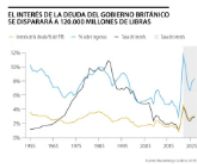
Entidad	Tarjetas emitidas en 2022	% de crecimiento
Bancolombia	2.591.861	26,00% -43,16%
Scotiabank Colquena S.A.	2.261.315	43,23%
Banco Falabella S.A.	2.227.511	43,19% -43,24%
Itap	2.150.833	41,41%
Banco Davivienda	1.416.699	42,00%
Banco de Bogotá	1.365.906	43,23%
Banik Colombia	829.725	17,46% -41,99%
Banco Serhanca S.A.	817.747	42,91%
Banco de Occidente	568.691	43,11%
Av Villas	515.758	28,9% -41,3%
Paragrupo	336.083	24,13% -42,89%/%
Banco Caga Social S.A.	283.234	46,80% -41,23%
Itaú	268.997	43,20%

BANCOS | 25/01/2023
Hay más de 11 millones de tarjetas de crédito con tasas de interés cercanas a la usura

Los bancos que lideran la lista son Bancolombia, Scotiabank Colpatria y Banco Falabella, los tres se acercan a la usura de enero

MÁS FINANZAS

MÁS DE LA REPÚBLICA



HACIENDA
Temor de recesión en Reino Unido por un déficit récord y una caída de la producción



BOLSAS
Colombia lanzó bono global con vencimiento en 2034 y monto de US\$2.200 millones



LEGISLACIÓN
El Gobierno de Petro lanzó un plan para impulsar y consolidar la contratación estatal



DEPORTES
Estas son las cifras que ha dejado la carrera de Nairo Quintana dentro y fuera de las pistas



SALUD
"Iniciamos a hacer brigadas para migrantes que no tienen acceso al sistema de salud"

PORTALES ALIADOS:

asuntoslegales.com.co agronegocios.co firmasdeabogados.com bolsaencolombia.com colombiapotenciaenergetica.com

casosdeexitoabogados.com canalrcn.com rcnradio.com noticiasrcn.com

Organización Ardila Lülle
- oal.com.co