











MOVIMIENTO ACCIONARIO AGOSTO 16 DE 2023

| Especies Canasta EQTY (1) | Modalidad (*) | Cantidad No. Acciones | Número de Oper. | Monto Millones | Pr. Promedio Pesos(2) | Pr. Inicial Pesos | Pr. Mínimo Pesos(3) | Pr. Máximo Pesos(3) | Pr. Último Pesos | Variac. Día (4) | Variac. Anual (5) | Comp. EQTY (6) | PROX. P. EXD. (7) INICIA | TERMINA     | Vr. Dividendo Anual Pesos | Cap. Bursátil Millones (8) | Valor en Libros | Utilidad por Acción | Yield (9) | QTOBIN (10) | RPG (11) | YTD (12) | COMP. COLCAP(13) | COMP. COLSC(14) | Especies Canasta EQTY(1) |
|---------------------------|---------------|-----------------------|-----------------|----------------|-----------------------|-------------------|---------------------|---------------------|------------------|-----------------|-------------------|----------------|--------------------------|-------------|---------------------------|----------------------------|-----------------|---------------------|-----------|-------------|----------|----------|------------------|-----------------|--------------------------|
| BBVACOL                   | S             | 328.252,00            | 6               | 76,62          | 233,41                | 232,00            | 230,00              | 235,00              | 235,00           | 1,29%           | -34,72%           | 0,11%          |                          |             | 32,44                     | 3.462.272,73               | 404,18          | 48,83               | 13,80%    | 0,58        | 4,81     | -32,86%  | 0,00%            | 3,81%           | BBVACOL                  |
| BCOLOMBIA                 | C             | 120.729,00            | 194             | 3.752,99       | 31.086,08             | 30.800,00         | 30.820,00           | 31.580,00           | 31.050,00        | 0,81%           | -21,59%           | 9,53%          | 26-SEP-2023              | 3-OCT-2023  | 3.536,00                  | 28.612.349,26              | 38.236,22       | 7.706,89            | 11,39%    | 0,81        | 4,03     | -26,94%  | 11,42%           | 0,00%           | BCOLOMBIA                |
| BHI                       | C             | 582.917,00            | 29              | 129,34         | 221,89                | 221,50            | 221,50              | 222,50              | 222,00           | 0,23%           | -13,95%           | 1,36%          | 25-AGO-2023              | 1-SEP-2023  | 0,01                      | 9.594.881,98               | 374,26          | 46,44               | 0,00%     | 0,59        | 4,78     | 8,29%    | 0,00%            | 0,00%           | BHI                      |
| BMC                       | S             | -                     | -               | -              | -                     | -                 | -                   | -                   | 1.665,00         | 0,00%           | 3,42%             | 0,04%          |                          |             | 327,10                    | 98.566,39                  | 1.433,75        | 438,34              | 19,65%    | 1,16        | 3,80     | 3,42%    | 0,00%            | 1,25%           | BMC                      |
| BOGOTA                    | C             | 1.005,00              | 23              | 29,68          | 29.529,43             | 29.620,00         | 29.600,00           | 29.600,00           | 29.600,00        | -0,07%          | -30,99%           | 2,39%          | 28-AGO-2023              | 4-SEP-2023  | 3.132,00                  | 10.515.431,61              | 41.126,57       | 2.790,32            | 10,58%    | 0,72        | 10,61    | -20,00%  | 0,91%            | 0,00%           | BOGOTA                   |
| BVC                       | C             | 11,00                 | 3               | 0,10           | 9.231,82              | 9.390,00          | -                   | -                   | 9.390,00         | 0,00%           | 8,55%             | 0,37%          |                          |             | 873,00                    | 568.221,47                 | 9.352,20        | 646,27              | 9,30%     | 1,00        | 14,53    | 34,43%   | 0,45%            | 12,70%          | BVC                      |
| CELSIA                    | C             | 47.109,00             | 44              | 120,82         | 2.564,69              | 2.549,00          | 2.550,00            | 2.600,00            | 2.600,00         | 2,00%           | -26,76%           | 2,43%          | 12-OCT-2023              | 20-OCT-2023 | 283,00                    | 2.781.928,64               | 4.997,92        | 217,27              | 10,88%    | 0,52        | 11,97    | -6,47%   | 1,81%            | 0,00%           | CELSIA                   |
| CEMARGOS                  | C             | 155.545,00            | 143             | 522,59         | 3.359,72              | 3.335,00          | 3.300,00            | 3.400,00            | 3.310,00         | -0,75%          | -11,73%           | 2,77%          | 10-OCT-2023              | 18-OCT-2023 | 92,77                     | 4.358.996,05               | 7.857,85        | 144,11              | 2,80%     | 0,42        | 22,97    | -8,06%   | 2,24%            | 0,00%           | CEMARGOS                 |
| CNEC                      | C             | 5.758,00              | 4               | 200,14         | 34.758,05             | 34.500,00         | 34.270,00           | 35.250,00           | 34.270,00        | -0,67%          | -15,28%           | 0,80%          |                          |             | 3.549,92                  | 1.169.000,66               | 41.004,15       | 20.373,42           | 10,36%    | 0,84        | 1,68     | -6,05%   | 1,01%            | 0,00%           | CNEC                     |
| CONCONCRET                | C             | 47.945,00             | 3               | 11,99          | 250,00                | 252,00            | 250,00              | 250,00              | 250,00           | -0,79%          | -5,66%            | 0,16%          |                          |             | 0,00                      | 283.563,73                 | 1.305,98        | 26,95               | 0,00%     | 0,19        | 9,28     | 4,17%    | 0,00%            | 5,51%           | CONCONCRET               |
| CORFICOLCF                | C             | 30.051,00             | 52              | 434,48         | 14.458,22             | 14.400,00         | 14.000,00           | 14.930,00           | 14.010,00        | -2,71%          | -26,26%           | 2,58%          | 29-AGO-2023              | 5-SEP-2023  | 1.368,00                  | 5.092.493,85               | 31.590,76       | 4.727,96            | 9,76%     | 0,44        | 2,96     | -6,60%   | 2,45%            | 0,00%           | CORFICOLCF               |
| ECOPETROL                 | C             | 3.670.828,00          | 419             | 8.424,39       | 2.294,96              | 2.265,00          | 2.278,00            | 2.307,00            | 2.307,00         | 1,85%           | 2,49%             | 10,53%         | 22-SEP-2023              | 29-SEP-2023 | 593,00                    | 94.856.214,65              | 1.765,91        | 790,29              | 25,70%    | 1,31        | 2,92     | -4,67%   | 16,43%           | 0,00%           | ECOPETROL                |
| ENKA                      | S             | 265.329,00            | 2               | 5,04           | 19,00                 | 19,50             | -                   | -                   | 19,50            | 0,00%           | -7,10%            | 0,11%          |                          |             | 0,40                      | 229.587,62                 | 41,12           | 2,48                | 2,05%     | 0,47        | 7,86     | -22,92%  | 0,00%            | 3,82%           | ENKA                     |
| ETB                       | S             | 10.150,00             | 2               | 0,88           | 86,50                 | 85,00             | -                   | -                   | 85,00            | 0,00%           | -49,70%           | 0,07%          |                          |             | 0,00                      | 301.797,04                 | 614,04          | 4,74                | 0,00%     | 0,14        | 17,93    | -21,30%  | 0,03%            | 2,32%           | ETB                      |
| EXITO                     | C             | 8.572,00              | 22              | 34,39          | 4.012,44              | 4.097,00          | -                   | -                   | 4.097,00         | 0,00%           | 11,53%            | 0,42%          |                          |             | 167,50                    | 5.317.350,28               | 5.414,23        | 61,37               | 4,09%     | 0,76        | 66,76    | 20,50%   | 0,00%            | 14,41%          | EXITO                    |
| FABRICATO                 | S             | -                     | -               | -              | -                     | -                 | -                   | -                   | 4,99             | 0,00%           | -28,71%           | 0,05%          |                          |             | 0,00                      | 45.917,22                  | 46,27           | -2,91               | 0,00%     | 0,11        | -1,71    | -26,62%  | 0,00%            | 1,83%           | FABRICATO                |
| GEB                       | C             | 587.678,00            | 54              | 1.036,78       | 1.764,19              | 1.758,00          | 1.757,00            | 1.778,00            | 1.778,00         | 1,14%           | -11,10%           | 9,59%          | 07-DIC-2023              | 15-DIC-2023 | 218,00                    | 16.324.132,74              | 2.065,01        | 329,15              | 12,26%    | 0,86        | 5,40     | 5,64%    | 7,07%            | 0,00%           | GEB                      |
| GRUBOLIVAR                | C             | 630,00                | 3               | 41,89          | 66.488,10             | 67.490,00         | 66.500,00           | 66.500,00           | 66.500,00        | -1,47%          | 18,75%            | 2,12%          | 11-SEP-2023              | 18-SEP-2023 | 2.484,00                  | 5.259.707,04               | 170.592,80      | 13.157,25           | 3,74%     | 0,39        | 5,05     | 9,02%    | 1,52%            | 0,00%           | GRUBOLIVAR               |
| GRUPOARGOS                | C             | 83.676,00             | 42              | 773,62         | 9.245,36              | 9.200,00          | 9.105,00            | 9.320,00            | 9.250,00         | 0,54%           | -17,48%           | 4,99%          | 05-OCT-2023              | 12-OCT-2023 | 575,00                    | 7.360.387,10               | 21.250,42       | 599,16              | 6,22%     | 0,44        | 15,44    | -2,53%   | 3,95%            | 0,00%           | GRUPOARGOS               |
| GRUPOAVAL                 | C             | 5.614,00              | 8               | 2,73           | 485,94                | 470,00            | -                   | -                   | 470,00           | 0,00%           | -34,72%           | 0,44%          | 28-AGO-2023              | 4-SEP-2023  | 43,20                     | 11.483.655,11              | 703,04          | 51,62               | 9,19%     | 0,67        | 9,10     | -11,32%  | 0,00%            | 15,16%          | GRUPOAVAL                |
| GRUPOSURA                 | C             | 9.723,00              | 20              | 354,07         | 36.415,46             | 36.400,00         | 36.390,00           | 36.450,00           | 36.450,00        | 0,14%           | -5,96%            | 3,00%          | 26-SEP-2023              | 3-OCT-2023  | 1.280,00                  | 18.553.331,56              | 49.514,59       | 2.794,52            | 3,51%     | 0,74        | 13,04    | -13,21%  | 2,46%            | 0,00%           | GRUPOSURA                |
| ISA                       | C             | 233.167,00            | 293             | 3.923,98       | 16.829,07             | 16.900,00         | 16.600,00           | 16.960,00           | 16.890,00        | -0,06%          | -19,57%           | 10,03%         | 14-DIC-2023              | 21-DIC-2023 | 1.742,00                  | 18.708.679,63              | 15.614,91       | 2.336,57            | 10,31%    | 1,08        | 7,23     | -19,57%  | 10,80%           | 0,00%           | ISA                      |
| MINEROS                   | C             | 177.076,00            | 38              | 336,52         | 1.900,42              | 1.920,00          | 1.880,00            | 1.917,00            | 1.917,00         | -0,16%          | 0,89%             | 0,46%          | 20-OCT-2023              | 27-OCT-2023 | 321,47                    | 574.596,60                 | 5.271,13        | 171,60              | 16,77%    | 0,36        | 11,17    | 3,62%    | 0,21%            | 15,65%          | MINEROS                  |
| NUTRESA                   | C             | 30.965,00             | 253             | 1.607,82       | 51.923,84             | 51.500,00         | 51.200,00           | 52.000,00           | 52.000,00        | 0,97%           | 37,86%            | 9,85%          | 11-SEP-2023              | 18-SEP-2023 | 1.350,36                  | 23.803.305,19              | 23.250,51       | 2.034,26            | 2,60%     | 2,24        | 25,56    | 16,85%   | 6,87%            | 0,00%           | NUTRESA                  |
| OCCIDENTE                 | S             | -                     | -               | -              | -                     | -                 | -                   | -                   | 14.000,00        | 0,00%           | -41,67%           | 0,33%          | 28-AGO-2023              | 4-SEP-2023  | 1.612,08                  | 2.182.596,07               | 30.436,14       | 3.118,47            | 11,51%    | 0,46        | 4,49     | -41,67%  | 0,00%            | 11,49%          | OCCIDENTE                |
| PAZRIO                    | S             | -                     | -               | -              | -                     | -                 | -                   | -                   | 7,00             | 0,00%           | -17,65%           | 0,01%          |                          |             | 0,00                      | 174.094,53                 | 41,23           | 2,31                | 0,00%     | 0,17        | 3,03     | -6,67%   | 0,00%            | 0,31%           | PAZRIO                   |
| PFAVAL                    | C             | 5.681.962,00          | 96              | 2.817,45       | 495,86                | 495,00            | 490,00              | 513,00              | 513,00           | 3,64%           | -29,24%           | 3,65%          | 28-AGO-2023              | 4-SEP-2023  | 43,20                     | 11.483.655,11              | 703,04          | 51,62               | 8,42%     | 0,73        | 9,94     | -10,00%  | 3,07%            | 0,00%           | PFAVAL                   |
| PFBLOM                    | C             | 442.265,00            | 717             | 12.412,79      | 28.066,40             | 27.530,00         | 27.570,00           | 28.300,00           | 28.280,00        | 2,72%           | -18,50%           | 9,86%          | 26-SEP-2023              | 3-OCT-2023  | 3.536,00                  | 28.612.349,26              | 38.236,22       | 7.706,89            | 12,50%    | 0,74        | 3,67     | -15,71%  | 18,46%           | 0,00%           | PFBLOM                   |
| PFCEMARGOS                | C             | 46.711,00             | 82              | 107,58         | 2.303,09              | 2.317,00          | 2.316,00            | 2.317,00            | 2.317,00         | 0,00%           | -17,25%           | 0,95%          | 10-OCT-2023              | 18-OCT-2023 | 92,77                     | 4.358.996,05               | 7.857,85        | 144,11              | 4,00%     | 0,29        | 16,08    | -8,78%   | 0,70%            | 0,00%           | PFCEMARGOS               |
| PFCORFICOL                | C             | 7.974,00              | 30              | 99,82          | 12.517,56             | 13.290,00         | 12.400,00           | 12.500,00           | 12.450,00        | -6,32%          | -18,09%           | 0,32%          | 29-AGO-2023              | 5-SEP-2023  | 1.368,00                  | 5.092.493,85               | 31.590,76       | 4.727,96            | 10,99%    | 0,39        | 2,63     | -3,49%   | 0,26%            | 11,05%          | PFCORFICOL               |
| PFDVVNDA                  | C             | 22.568,00             | 54              | 421,48         | 18.675,86             | 18.240,00         | 18.300,00           | 18.950,00           | 18.940,00        | 3,84%           | -39,49%           | 3,07%          | 07-SEP-2023              | 14-SEP-2023 | 1.010,00                  | 2.045.396,59               | 31.500,51       | 1.701,96            | 5,33%     | 0,60        | 11,13    | -31,28%  | 2,66%            | 0,00%           | PFDVVNDA                 |
| PFRUPOARG                 | C             | 25.333,00             | 91              | 152,83         | 6.032,87              | 6.025,00          | 6.030,00            | 6.150,00            | 6.030,00         | 0,08%           | -13,98%           | 2,42%          | 05-OCT-2023              | 12-OCT-2023 | 575,00                    | 7.360.387,10               | 21.250,42       | 599,16              | 9,54%     | 0,28        | 10,06    | -5,04%   | 1,84%            | 0,00%           | PFRUPOARG                |
| PFRUPOSURA                | C             | 34.537,00             | 37              | 467,54         | 13.537,25             | 13.590,00         | 13.450,00           | 13.700,00           | 13.700,00        | 0,81%           | -10,63%           | 3,05%          | 26-SEP-2023              | 3-OCT-2023  | 1.280,00                  | 18.553.331,56              | 49.514,59       | 2.794,52            | 9,34%     | 0,28        | 4,90     | 3,79%    | 2,23%            | 0,00%           | PFRUPOSURA               |
| PROMIGAS                  | C             | 4.671,00              | 8               | 21,97          | 4.703,09              | 4.707,00          | 4.700,00            | 4.705,00            | 4.705,00         | -0,04%          | -13,83%           | 1,60%          | 15-SEP-2023              | 22-SEP-2023 | 516,00                    | 5.339.460,04               | 4.682,64        | 879,34              | 10,97%    | 1,00        | 5,35     | 3,18%    | 0,77%            | 0,00%           | PROMIGAS                 |
| TERPEL                    | C             | 10.841,00             | 17              | 77,08          | 7.109,63              | 7.100,00          | 7.090,00            | 7.110,00            | 7.100,00         | 0,00%           | -7,67%            | 0,53%          |                          |             | 918,87                    | 1.288.113,99               | 15.587,34       | 1.240,84            | 12,94%    | 0,46        | 5,72     | -11,58%  | 0,37%            | 0,00%           | TERPEL                   |
| TITAN                     | S             | 450,00                | 1               | 8,37           | 18.600,00             | 19.000,00         | 18.600,00           | 18.600,00           | 18.600,00        | -2,11%          | -2,11%            | 0,00%          |                          |             | 0,00                      | 26.011,39                  | 66.337,98       | 6.883,02            | 0,00%     | 0,28        | 2,70     | 1,64%    | 0,00%            | 0,11%           | TITAN                    |
| VILLAS                    | S             | -                     | -               | -              | -                     | -                 | -                   | -                   | 3.000,00         | 0,00%           | -28,57%           | 0,02%          |                          |             | 0,00                      | 681.677,78                 | 7.260,49        | 168,17              | 0,00%     | 0,41        | 17,84    | -6,25%   | 0,00%            | 0,59%           | VILLAS                   |

| Otras Especies (1)  | Modalidad | Cantidad No Acciones | Número de Oper. | Monto Millones | Pr. Promedio Pesos(2) | Pr. Inicial Pesos | Pr. Mínimo Pesos(3) | Pr. Máximo Pesos(3) | Pr. Último Pesos | Variac. Día (4) | Variac. Anual (5) | Fecha       | ULTIMO MOVIMIENTO DE LA ESPECIE |           |               | Cap. Bursátil Millones (8) | Valor en Libros | Utilidad por Acción | YIELD (9) | QTOBIN (10) | RPG (11) | YTD (12) | Otras Especies   |
|---|-----------|----------------------|-----------------|----------------|-----------------------|-------------------|---------------------|---------------------|------------------|-----------------|-------------------|-------------|---------------------------------|-----------|---------------|----------------------------|-----------------|---------------------|-----------|-------------|----------|----------|--|
|   |           |                      |                 |                |                       |                   |                     |                     |                  |                 |                   |             | P. Medio                        | P. Cierre | P.P. Exd. (7) |                            |                 |                     |           |             |          |          |  |
|  COLTEJER | S         | 2.509,00             | 2               | 1,50           | 598,21                | 1.000,00          | 0,00                | 0,00                | 1.000,00         | 0,00%           | -9,50%            | 17-FEB-2023 | 1.000,00                        | 1.000,00  |               | 70.000,00                  | 4.938,04        | -1.902,61           | 0,00%     | 0,20        | -0,53    | -9,50%   |  COLTEJER |
|  HCOLSEL  | C         | 100.351,00           | 8               | 1.125,99       | 11.220,55             | 11.210,00         | 11.221,00           | 11.221,00           | 11.221,00        | 0,10%           | -11,51%           | 15-AGO-2023 | 11.210,01                       | 11.210,00 |               | 112,21                     | 15.000,00       | 0,00                | 6,02%     | 0,75        | 0,00     | -3,46%   |  HCOLSEL  |
|  ICOLCAP  | C         | 269.414,00           | 35              | 3.079,17       | 11.429,15             | 11.363,00         | 11.420,00           | 11.430,00           | 11.430,00        | 0,59%           | -14,25%           | 15-AGO-2023 | 11.402,38                       | 11.363,00 |               | 4.136.974,20               | 17.160,00       | 0,00                | 7,59%     | 0,67        | 0,00     | -9,92%   |  ICOLCAP  |
|  PEI      | C         | 5.261,00             | 38              | 219,29         | 41.681,45             | 41.550,00         | 41.460,00           | 41.800,00           | 41.770,00        | 0,53%           |                   | 15-AGO-2023 | 41.682,55                       | 41.550,00 |               | 1.802.049,69               | 129.251,03      | 19.578,83           | 2,07%     | 0,32        | 2,13     | 16,74%   |  PEI      |