

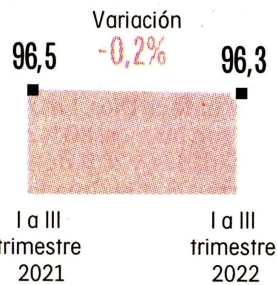
Faltando un trimestre para el cierre del 2022 la economía sigue bastante dinámica

A solo unas pocas horas de conocerse el desempeño del producto interno bruto (PIB) hasta el tercer trimestre: en rojo, los indicadores que caen; en amarillo, los que crecen hasta 4,1 % la proyección de crecimiento que había al comienzo del año; en verde, los que crecen más.

ASÍ ESTÁN LOS PRINCIPALES INDICADORES DE LA ECONOMÍA HASTA SEPTIEMBRE

INDICADOR DE PRODUCCIÓN DE OBRAS CIVILES

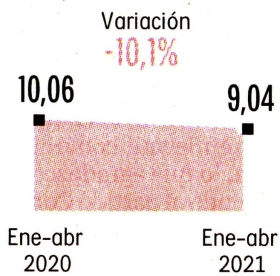
(Promedio durante lo corrido del año)



Fuente: Dane

PRODUCCIÓN MENSUAL DE CAFÉ

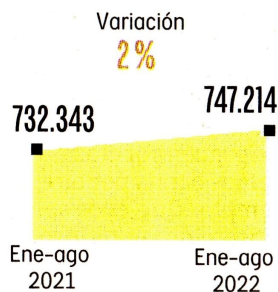
(Millones de sacos de 60 kilos)



Fuente: Federación Nacional de Cafeteros

PRODUCCIÓN PETROLERA


(Barriles diarios)



Fuente: Agencia Nacional de Hidrocarburos

EXPORTACIONES

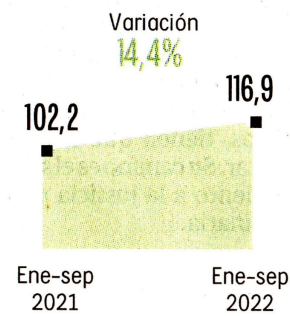
(Millones de dólares)



Fuente: Dane

VENTAS DEL COMERCIO AL POR MENOR


(Índice de ventas reales)



Fuente: Dane

GASTO MENSUAL DE LOS HOGARES

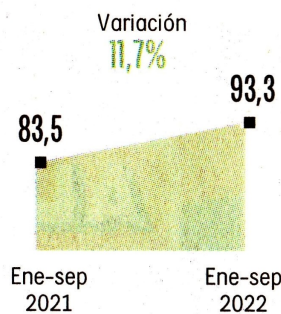
(Billones de pesos constantes, a precios del 2022)



Fuente: Raddar, cálculo EL TIEMPO

PRODUCCIÓN REAL DE LA INDUSTRIA

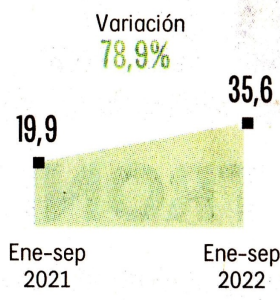
(Índice de producción real)



Fuente: Dane

TRANSPORTE AÉREO DE PASAJEROS


(Millones de pasajeros)



Fuente: Aerocivil

VENTA DE VEHÍCULOS NUEVOS

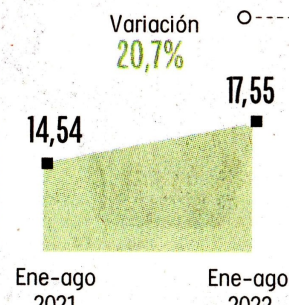
(Unidades matriculadas)



Fuente: Andemos

UTILIDADES DE LAS ENTIDADES FINANCIERAS

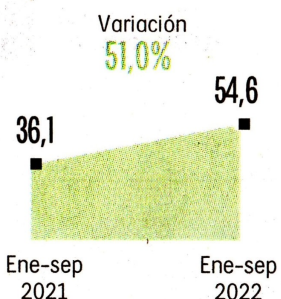
(Billones de pesos)



Fuente: Superfinanciera

OCUPACIÓN HOTELERA

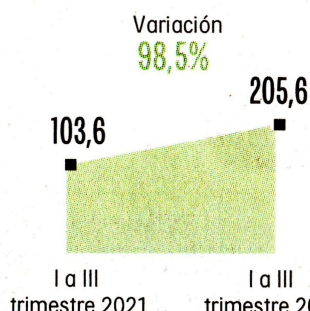
(Porcentaje de ocupación)



Fuente: Dane

VENTAS DE LAS AGENCIAS DE VIAJES

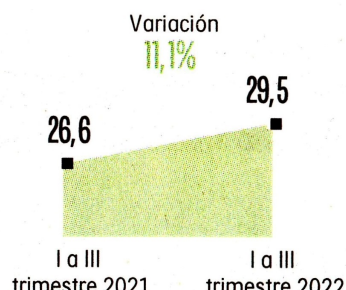
(Índice de ingresos nominales)



Fuente: Dane

CENSO DE EDIFICACIONES

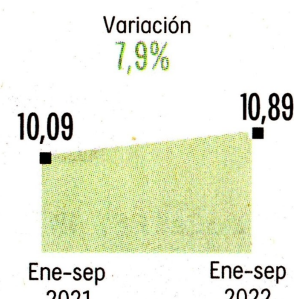
(Área en proceso, millones de metros cuadrados. Promedio durante el año)



Fuente: Dane

DESPACHOS DE CEMENTO GRIS

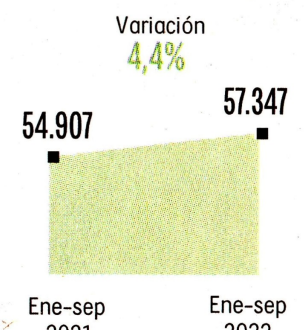
Millones de toneladas.



Fuente: Dane

CONSUMO DE ENERGÍA ELÉCTRICA

(Gigavatios hora)



Fuente: XM

