



**ÍNDICE DE MILLONARIOS** (Datos del 19 de Mayo 2022)

	Patrimonio neto total	Último cambio(\$)	Cambio YTD(\$)
 ELON R. MUSK	212.000 MILLONES	35,5 MILLONES	58.500 MILL.
 JEFF BEZOS	131.000 MILLONES	206 MILLONES	61.400 MILL.
 BERNARD ARNAULT	126.000 MILLONES	179 MILLONES	52.200 MILL.
 WILLIAM HENRY GATES III	117.000 MILLONES	1.290 MILLONES	20.700 MILL.
 WARREN E. BUFFETT	110.000 MILLONES	1.060 MILLONES	1.100 MILL.
 GAUTAM ADANI	104.000 MILLONES	2.520 MILLONES	27.800 MILL.
 LARRY PAGE	101.000 MILLONES	1.210 MILLONES	27.800 MILL.
 SERGEY BRIN	96.500 MILLONES	1.150 MILLONES	27.100 MILL.
 MUKESH AMBANI	90.700 MILLONES	1.690 MILLONES	692 MILL.
 STEVE BALLMER	89.800 MILLONES	325 MILLONES	15.800 MILL.

Fuente: Bloomberg / Cifras en dólares

**DOW JONES**



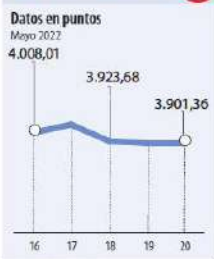
Fuente: Bloomberg

**NASDAQ**



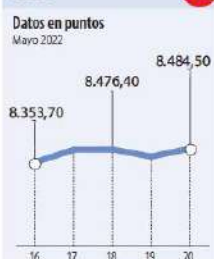
Fuente: Bloomberg

**STANDARD & POOR'S**



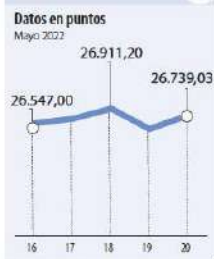
Fuente: Bloomberg

**IBEX**



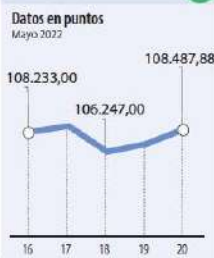
Fuente: Bloomberg

**NIKKEI**



Fuente: Bloomberg

**BOVESPA**



Fuente: Bloomberg

**FONDOS DE INVERSIÓN COLECTIVA CATEGORIZADOS**

DATOS AL 18 DE MAYO DE 2022

CATEGORIA DE FIC / ADMINISTRADOR	NOMBRE FIC	RENTABILIDAD EFECTIVA ANUAL		
		ANUAL MENSUAL (%)	SEMESTRAL (%)	ANUAL (%)
<b>FONDOS RENTA FIJA PESOS DE LIQUIDEZ</b>				
BIG PACTUAL	BIG PACTUAL - LIQUIDEZ - CLASE A	1,563	3,014	1,908
FIDUAGRARIA	CONFIRENTA - I	2,051	3,549	1,853
FIDUCIARIA BANCOLOMBIA S.A.	FIDUCIARIA - ÚNICA	2,013	3,217	1,759
FIDUCIARIA CORFICOLOMBIANA S.A.	FIC VALOR PLUS I - TP1	0,908	2,423	1,095
FIDUCOLMENA	RENTAFACIL - PERSONA NATURAL Y PYME	3,014	2,322	1,311
FIDUCCIDENTE S.A.	FIC OCCIDENTA - PYMES Y PERSONA NATURAL	3,423	3,580	2,099
SKANDIA FIDUCIARIA S.A.	SKANDIA EFECTIVO - TIPO D	2,506	2,883	1,680
VALDRES BANCOLOMBIA S.A.	RENTE LIQUIDEZ - ÚNICA	5,172	4,659	3,187
<b>FONDOS RENTA FIJA NACIONAL ENTIDADES PÚBLICAS</b>				
FIDUCIARIA BANCOLOMBIA S.A.	FIDUEXCEDENTES - ÚNICA	1,589	3,127	1,772
FIDUAGRARIA	FIC 600 - I	3,181	3,319	1,908
FIDUCOLDEX	FIC FIDUCOLDEX - PERSONA NATURAL < 2,000 MM	2,100	2,382	1,439
FIDUCCIDENTE S.A.	FIC OCCIDENTOS - TIPO I - GENERAL I	4,269	3,375	2,040
FIDUPOPULAR	FIDULIQUIDEZ - FIDULIQUIDEZ DIRECTOS	2,714	3,400	1,968
ITAU ASSET MANAGEMENT	ITAU MONEY MARKET - TIPO A	3,154	3,353	1,930
<b>FONDOS RENTA FIJA PESOS DE CORTO PLAZO</b>				
FIDUAGRARIA	RENTAPAS - ÚNICA	3,067	3,691	2,381
FIDUCIARIA POPULAR S.A.	RENTAR - RENTAR OTROS INVERSIONISTAS	0,263	2,045	-
FIDUCIARIA BANCOLOMBIA S.A.	FIDURENTA - PARTICIPACION 30	-3,449	1,350	0,609
FIDUCCIDENTE S.A.	FIC OCCIANVACA - ÚNICA	6,753	5,941	3,297
FIDUPOPULAR	RENTAR 30 - ÚNICA	-1,216	2,067	1,464
ITAU ASSET MANAGEMENT	ITAU CORTO PLAZO - TIPO A	0,094	2,752	1,440
<b>FONDOS RENTA FIJA PESOS DE MEDIANO PLAZO</b>				
CORREDORES DAVIVIENDA	FIC MULTIESCALA - A	-15,853	-1,205	-1,234
FIDUCIARIA BANCOLOMBIA S.A.	PLAN SEMILLA - ÚNICA	-10,670	-1,269	-1,324
FIDUCIARIA CORFICOLOMBIANA S.A.	DEUDA CORPORATIVA - ÚNICA	-11,153	-0,470	-0,290
ITAU ASSET MANAGEMENT	ITAU MEDIANO PLAZO - ÚNICA	-8,296	-0,549	-0,857
<b>FONDOS RENTA FIJA PESOS DE LARGO PLAZO</b>				
CORREDORES DAVIVIENDA	FIC RENTA FIJA LARGO PLAZO - PÚBLICO GENERAL	-28,926	-6,995	-4,604
CREDICORP CAPITAL S.A.	CREDICORP CAPITAL RENTA FIJA COLOMBIA - ÚNICA	-29,208	-10,038	-6,058
FIDUCIARIA BANCOLOMBIA S.A.	RENTE FIJA PLAZO - ÚNICA	-31,339	-8,064	-4,551
ITAU ASSET MANAGEMENT	ITAU LARGO PLAZO - ÚNICA	-36,193	-12,652	-8,005
<b>FONDO DE ACTIVO DE CRÉDITO</b>				
CREDICORP CAPITAL S.A.	CREDICORP CAPITAL FACTORING - ÚNICA	8,292	7,484	6,934
CREDICORP CAPITAL S.A.	CREDICORP CAPITAL DERECHOS ECONÓMICOS 2026 - ÚNICA	6,756	6,868	6,639
<b>FONDOS ACCIONARIO NACIONAL</b>				
FIDUCIARIA BANCOLOMBIA S.A.	RENTE ACCIONES - PÚBLICO GENERAL	-69,056	21,672	17,137
FIDUCIARIA CORFICOLOMBIANA S.A.	ACCIONES PLUS - ÚNICA	-67,302	18,735	17,313
ITAU ASSET MANAGEMENT	FIC ITAU ACCIONES - ÚNICA	-66,921	24,994	20,055
VALDRES BANCOLOMBIA S.A.	RENTE VARIABLE COLOMBIA - ÚNICA	-68,989	24,150	19,976
<b>FONDO DE RENTA FIJA INTERNACIONAL</b>				
CREDICORP CAPITAL S.A.	CREDICORP CAPITAL DEUDA CORPORATIVA LATAM - ÚNICA	-32,082	-16,121	-6,816
CREDICORP CAPITAL S.A.	CREDICORP CAPITAL RENTA FIJA GLOBAL - ÚNICA	-29,905	-21,653	-10,263
CREDICORP CAPITAL S.A.	CREDICORP CAPITAL DOLAR EFECTIVO - ÚNICA	156,919	3,965	8,820
BIG PACTUAL S.A.	RENTE FIJA INTERNACIONAL - CLASE A	95,529	-14,569	-1,130
<b>FONDO ACCIONARIO INTERNACIONAL</b>				
BIG PACTUAL	ACCIONES MERCADOS EMERGENTES - CLASE A	-11,180	-26,995	-14,534
CREDICORP CAPITAL S.A.	CREDICORP CAPITAL ACCIONES GLOBALES - ÚNICA	-18,325	-29,139	-5,834
VALDRES BANCOLOMBIA S.A.	RENTE ALTA CONVICTIÓN - ÚNICA	-66,722	-28,613	-7,620
FIDUCIARIA CORFICOLOMBIANA S.A.	ACCIONES GLOBALES - ÚNICA	-16,553	-27,988	-4,616
<b>FONDO DE ALTO RENDIMIENTO NACIONAL</b>				
FIDUCIARIA CORFICOLOMBIANA S.A.	CAPITAL PLUS - ÚNICA	-1,899	2,654	1,337
FIDUCCIDENTE S.A.	FIC RENTA FIJA DINAMICA - ÚNICA	-6,096	0,417	0,503
SKANDIA FIDUCIARIA S.A.	SKANDIA MULTIPLAZO - TIPO D	-12,487	-1,057	-0,846
VALDRES BANCOLOMBIA S.A.	RENTE FIJA PLUS - PÚBLICO GENERAL	-12,888	-1,915	-0,974
<b>FONDO BALANCEADO MENOR RIESGO</b>				
FIDUCIARIA CORFICOLOMBIANA S.A.	S.A. ESTRATEGIA MODERADA - ÚNICA	-10,783	4,083	4,813
OLD MUTUAL SOCIEDAD FIDUCIARIA S.A.	FIC SKANDIA DINÁMICO - TIPO D180	-34,258	-10,831	-5,512
<b>FONDO BALANCEADO MODERADO</b>				
FIDUCIARIA BANCOLOMBIA S.A.	RENTE BALANCEADO - ÚNICA	-49,957	-13,021	-2,916
<b>FONDO BALANCEADO MAYOR RIESGO</b>				
CORREDORES DAVIVIENDA	FIC SEGURIDAD - ÚNICA	-60,673	18,757	14,725
<b>FONDO INMOBILIARIO DE RENTA NACIONAL</b>				
CREDICORP CAPITAL S.A.	INMOVAL FONDO INMOBILIARIO - ÚNICA	18,370	21,751	14,349
SKANDIA FIDUCIARIA S.A.	SKANDIA COMPRAR PARA ARRENDAR - TIPO C	17,880	14,726	10,603
<b>FONDO INMOBILIARIO DE DESARROLLO NACIONAL</b>				
OLD MUTUAL SOCIEDAD FIDUCIARIA S.A.	GRANDES SUPERFICIES - ÚNICA	1,447	10,702	10,339
CREDICORP CAPITAL S.A.	INMOVAL DESARROLLOS - ÚNICA	-3,007	-1,182	-0,882

NOTAS: - La información de cada categoría corresponde al Grupo de Participación Retail. - Las rentabilidades se encuentran expresadas en términos efectivos anuales y no son indicativas de futuros resultados. - El inversionista debe tener en cuenta otros factores tales como la política de inversión y el perfil de riesgo de cada Fondo de Inversión Colectiva. - La información contenida es solo una guía general y no debe ser usada como base para la toma de decisiones de inversión o desinversión. Fuente: www.ficcolombia.com

Yield (9)	QTOBIN (10)	RPG (11)	YTD (12)	COMP. COLCAP (13)	COMP. COLS (14)	Especies Canasta EQTY(1)
4,41%	0,99	7,07	15,63%	0,00%	5,31%	BIWACOR
0,68%	1,31	24,16	10,95%	10,74%	0,00%	BCOLOMBIA
6,29%	1,20	4,14	-24,50%	1,15%	0,00%	BOGOTA
12,52%	0,95	4,57	-6,33%	0,34%	11,90%	BVC
6,29%	0,85	16,06	0,14%	2,21%	0,00%	CELSIA
4,09%	0,78	21,45	-17,02%	2,60%	0,00%	CENARGOS
0,00%	0,39	29,13	5,59%	0,40%	6,93%	CLH
7,63%	2,33	47,84	-17,90%	1,30%	0,00%	CNEC
0,00%	0,20	3,16	1,38%	0,00%	5,78%	CONCRETEC
8,63%	0,78	3,85	-17,31%	2,51%	0,00%	CORFICOLCF
9,86%	1,85	10,34	5,54%	15,34%	0,00%	ECOPETROL
3,47%	0,37	12,77	-13,58%	0,00%	5,50%	ELCONDOR
0,00%	0,55	3,27	2,89%	0,00%	3,66%	ENKA
0,00%	0,27	4,17	-16,21%	0,07%	3,10%	ETB
2,95%	0,89	14,43	14,01%	0,00%	8,09%	EXITO
0,00%	0,15	-1,45	-6,25%	0,00%	2,49%	FABRICATO
11,62%	1,53	8,03	-6,00%	7,09%	0,00%	GEB
1,89%	0,55	8,19	5,54%	1,40%	0,00%	GRUHELINAR
2,82%	0,71	42,78	-0,07%	4,39%	0,00%	GRUPOARGOS
6,67%	1,09	5,42	-23,15%	0,00%	0,00%	GRUPOAVAN
1,31%	1,09	67,25	54,00%	4,74%	0,00%	GRUPOCURA
6,70%	1,57	11,58	-13,17%	9,47%	0,00%	ISA
9,64%	0,55	4,19	-26,27%	0,31%	0,00%	MINEROS
1,71%	2,31	29,04	43,16%	4,12%	0,00%	NUTRESA
5,14%	0,81	8,72	-12,65%	0,00%	14,54%	OCCIDENTE
0,00%	0,22	3,26	-33,52%	0,00%	0,40%	PAZBIO
6,64%	1,09	5,44	-23,23%	3,50%	0,00%	PFANAL
4,18%	1,04	7,45	1,30%	0,00%	0,00%	PIBBVACOL
0,71%	1,25	22,94	14,27%	18,09%	0,00%	PPRCOLCOM
3,65%	0,54	14,81	-15,87%	0,80%	0,00%	PPCEMARGOS
10,66%	0,64	3,12	-17,46%	0,30%	12,96%	PPCORFICOL
0,95%	1,19	22,19	3,46%	3,70%	0,00%	PPDARVINDA
4,56%	0,44	26,47	-8,89%	1,94%	0,00%	PPGRUPOARG
2,81%	0,51	31,21	-3,64%	2,65%	0,00%	PPGRUPOCURA
6,45%	0,60	7,04	21,07%	0,00%	0,00%	PPVILLAS
5,24%	0,68	6,76	-12,94%	0,00%	4,56%	POPULAR
6,82%	1,64	5,51	-4,65%	0,93%	0,00%	PROMIGAS
0,00%	0,68	4,08	-14,51%	0,35%	13,99%	TERPEL
0,00%	0,40	18,55	-33,80%	0,00%	0,00%	VALSIMESA
6,20%	0,63	7,32	2,22%	0,00%	0,66%	VILLAS

Utilidad por Acción	YIELD (9)	QTOBIN (10)	RPG (11)	YTD (12)	Otras Especies
0,00	0,00%	0,96	0,00	0,00%	BH-I
0,00	2,66%	0,93	0,00	4,16%	HCOLSEI
0,00	2,46%	0,85	0,00	2,22%	ICOLCAP

Varianza porcentual del precio de cierre de hoy con el primer día hábil del año. (13) La participación porcentual de cada acción en el COLCAP se calcula teniendo en cuenta el último precio de cierre y la ponderación fija que se asigna trimestralmente. (14) La participación porcentual de cada acción en el COLS se calcula teniendo en cuenta el último precio de cierre y la ponderación fija que se asigna trimestralmente. Fuente: BVC

**AGRONEGOCIOS**  
EL PERIÓDICO DE LOS EMPRENDEDORES RURALES

Encuentre nuevas oportunidades en [agronegocios.co](http://agronegocios.co)