

Remesas hacia América Latina

HACIENDA. DE ACUERDO CON PROYECCIONES DEL BANCO MUNDIAL, LOS ENVÍOS DE DINERO HACIA UCRAANIA AUMENTARÁN ESTE AÑO MÁS 20%, A MEDIDA QUE CRECEN LAS AYUDAS POR LA GUERRA



Michal Rutkowski
Director global en el Banco Mundial

“La invasión rusa a Ucrania desató una crisis humanitaria, de migración y de refugiados a gran escala y generó riesgos para la economía mundial golpeada por el covid”.

BOGOTÁ

Las remesas son las transferencias corrientes realizadas por los emigrantes de un país a su nación de origen. Suelen ser enviados a países de ingresos bajos o medios.

De acuerdo con proyecciones del Banco Mundial, las remesas en el mundo de migrantes hacia economías en desarrollo subirán 4,2% este año, hasta alcanzar los US\$630.000 millones.

Según explica el organismo multilateral, el incremento se verá reflejado, principalmente, por el alto flujo de remesas que se enviarán hacia Ucrania, a medida que se intensifica el deterioro del país por el conflicto bélico que sostiene con Ucrania.

El Banco Mundial prevé que las remesas hacia Ucrania, que es el mayor receptor de la región de Europa y Asia central, aumentarán más de 20% en 2022.

Sin embargo, también alerta que los flujos de remesas limitarán el crecimiento en la región de Asia central, ya que la fuente principal es Rusia, cuya economía se verá afectada este año por las sanciones de los países Occidente.

“Estas disminuciones, combinadas con el aumento en los precios de los alimentos, los fertilizantes y el petróleo, pueden generar un incremento en el riesgo para la seguridad alimentaria y exacerbar la pobreza en muchos de estos países”, proyecta el Banco Mundial.

“La invasión rusa a Ucrania desató una crisis humanitaria, de migración y de refugiados a gran escala y generó riesgos para una economía mundial



Dilip Ratha
Jefe de la Alianza Mundial de Migración

“La reducción de las comisiones por el envío de remesas en dos puntos porcentuales generaría US\$12.000 millones en ahorros anuales para los migrantes”.



Siganos en www.larepublica.co
Para conocer el informe completo del Banco Mundial sobre las remesas globales.

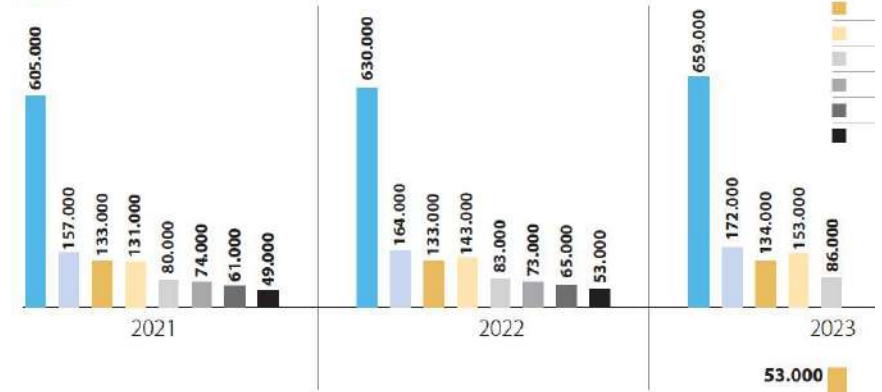
que aún lidia con los efectos de la pandemia de covid-19”, dijo Michal Rutkowski, director global de la Práctica de Protección Social y Trabajo del Banco Mundial.

Rutkowski agregó que “la prioridad más importante para proteger a las personas contra la amenaza de la inseguridad alimentaria y el aumento de la pobreza consiste en fomentar los programas de protección social tendientes a proteger a los más vulnerables, como los ucranianos y las familias de Asia central, y también a la población afectada por el impacto económico de la guerra”.

Agrega el banco en el informe que la guerra en Ucrania también afectó a los sistemas internacionales de pago y repercutió en los flujos de remesas transfronterizas, ya que la ex-

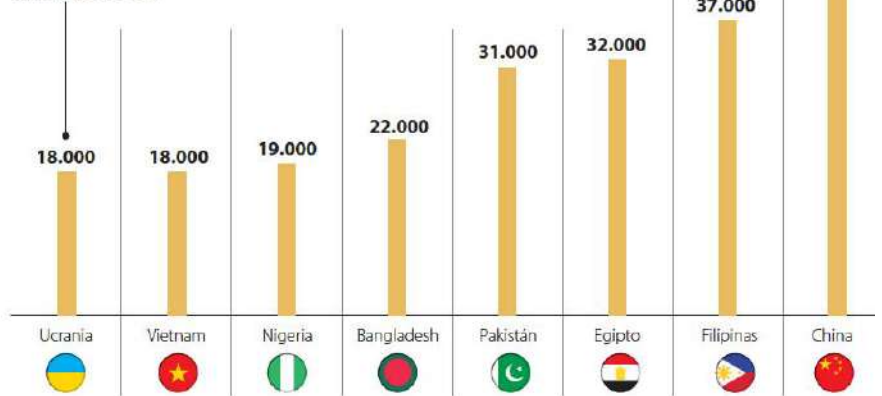
PROYECCIONES DE FLUJOS DE REMESAS A REGIONES DE INGRESOS BAJOS

(En millones de US\$)



PRINCIPALES RECEPTORES DE REMESAS EN 2021

(En millones de US\$)



clusión de Rusia del sistema bancario Swift complicó más los sistemas internacionales de pago. “Es probable que los sistemas de pago transfronterizos se vuelvan multipolares y menos interoperables, lo que desaceleraría los avances en materia de reducción de las comisiones por el envío de remesas”, aseguró Dilip Ratha, jefe de la Alianza Mundial de Conocimientos sobre Migración y Desarrollo (Knowledge). Sin embargo, dijo que esto

generaría una reducción de las comisiones por el envío de remesas de dos puntos porcentuales que repercutiría en ahorros para los migrantes de US\$12.000 millones y US\$400 millones para los migrantes y refugiados de Ucrania.

REGIONES CON MÁS REMESAS

El Banco Mundial también entregó cifras preliminares de los flujos de remesas durante el año pasado. Asegura que los en-

víos de dinero en 2021 tuvieron una recuperación “casi récord” de 8,6%, tras la crisis que dejó el covid-19.

Según cifras del organismo multilateral, en 2021, América Latina fue la región con el mayor incremento en los flujos de remesas, con 25,3% más que en 2020.

Le sigue la región de África subsahariana, que tuvo 14,1% más remesas en 2021 que un año antes.

BOLSAS. A UNA HORA DEL CIERRE DE AYER, EL ÍNDICE LOGRÓ UBICARSE EN 0,03% POSITIVO

El S&P 500 se contrae 20% desde su nivel máximo de comienzos de año

MADRID El índice casi enfila su octava semana consecutiva en negativo además de caer 20% desde sus máximos de principios de enero. Los inversionistas no dan tregua a Wall Street.

Las ventas vuelven a dominar la sesión en el movimiento neoyorquino pese a que sus principales índices han arrancado el día alza y a que las bolsas europeas ha experimentado subidas generalizadas. Ni siquiera los

estimulos monetarios y el levantamiento de los confinamientos anunciados en China reducen los temores del mercado a una desaceleración económica causada por un fuerte auge de los precios.

“La realidad de la situación es que el mercado tiende a la baja porque nos enfrentamos a la inflación, además de un endurecimiento de la política monetaria, lidiamos con amenazas al crecimiento. Y no vamos a salir de eso. Probablemente hasta junio, julio”, ha advertido Liz Young, jefa de estrate-

gia de inversión de SoFi y analista de mercados.

“Si bien muchas corrientes cruzadas están causando la venta masiva actual, la causa inmediata de la reciente aceleración en las caídas de las acciones gira en torno a los temores sobre el consumidor estadounidense”, dijo Bill Stone, de Glenview Trust. “Por primera vez en el periodo posterior al covid, los minoristas se han quedado con algunos excesos de inventario. Los costes debido a la inflación también están afectando sus ganancias”.

MOVIMIENTO DE LAS BOLSAS

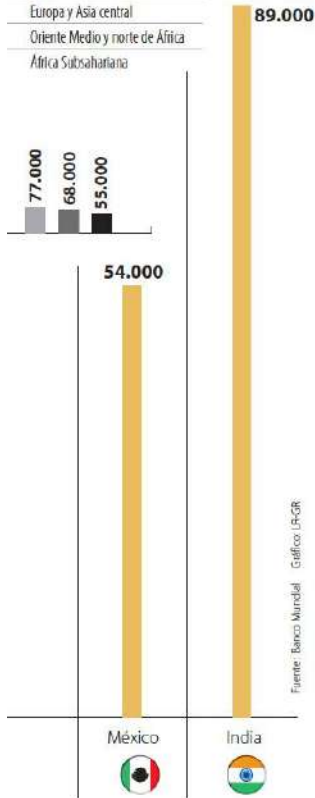


Este escenario adverso se ha trasladado a la renta variable desde hace tiempo, hasta el punto de que el Dow Jones iba camino de firmar su octava semana consecutiva con caídas.

Estuvo cerca de su peor racha desde 1923. El selectivo, tras ganar algo de terreno en la apertura, cedia 1,3%, hasta los 31.890 puntos. Merck, Salesforce y Johnson & Johnson lideran

crecieron 25%

Países de ingresos bajos y medios
Sur de Asia
Asia del Este y Pacífico
América Latina y el Caribe
Asia-Pacífico (excluyendo a China)
Europa y Asia central
Oriente Medio y norte de África
África Subsahariana



Fuente: Banco Mundial. Gráfico: Larep

Europa y Asia central fue la tercera región con mayor aumento de flujo de remesas, tras registrar un crecimiento de 7,8%.

Finalmente, los menores incrementos de flujos de remesas se presentaron en Oriente Medio y Norte de África (7,6%) y en Asia meridional (6,9%).

Por el contrario, las remesas con destino a Asia oriental y el Pacífico disminuyeron 3,3% en 2021, aunque sí se excluye a

Guatemala y Ecuador las zonas donde más subieron los flujos a nivel regional

De acuerdo con el informe del *Banco Mundial*, entre los países latinoamericanos que registraron tasas de crecimiento de dos dígitos en los flujos de las remesas en 2021 se encuentran Guatemala (35%), Ecuador (31%), Honduras (29%), México (25%), El Salvador (26%), República Dominicana (26%), Colombia (24%), Haití (21%) y Nicaragua (16%). El organismo multilateral dice que las remesas hacia la región aumentaron a US\$131.000 millones en 2021, lo cual representa un incremento de 25,3% con respecto a 2020.

24%

CRECIERON LOS FLUJOS DE REMESAS HACIA COLOMBIA EN 2021, FUE EL SÉPTIMO PAÍS DONDE MÁS SUBIERON EN LA REGIÓN.

China, registraron un aumento de 2,5%. "Sin incluir a China, los flujos de remesas constituyen la principal fuente de financiamiento externo de los países de ingreso bajo y mediano desde 2015", asegura el *BM*.

Las economías en el mundo donde los flujos de remesas representan un alto porcentaje del PIB son el Líbano (54%), Tayikistán (34%), República Kirguisa (33%) y Samoa (32%).

Según el informe, los cinco países que más remesas recibieron en 2021 fueron India (US\$89.000 millones), México (US\$54.000 millones), China (US\$53.000 millones), Filipinas (US\$37.000 millones) y Egipto (US\$32.000 millones). México superó por primera vez a China en el segundo lugar.

XAVIER BECERRA SILVA
@XavierBecerra11

3,20%

FUE LA CAÍDA DEL NYSE COMPOSITE, SE TRATA DE LA CONTRACCIÓN MÁS FUERTE EN LOS ÍNDICES DE EE.UU.

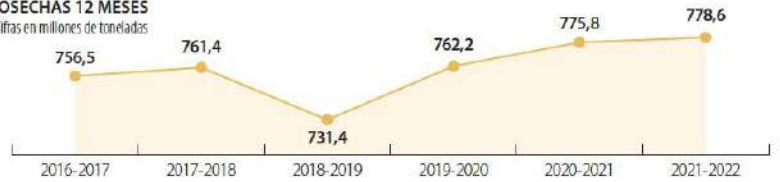
los 3.820 puntos y hundirse más de 20% desde sus máximos de enero. Intradía, el indicador llegó a alcanzar los 4.818 puntos, mientras que al cierre su cota máxima se fijó al cierre del día tres en los 4.796 puntos.

"El mercado bajista promedio dura un año, 338 días, más precisamente. Esta recesión ha durado solo un tercio de eso, por lo que probablemente tenga más margen de caída, aunque podría verse interrumpida por repuntes intermedios", ha señalado George Ball, presidente de la firma de inversión *Sanders Morris Harris*.

MOVIMIENTO EN LA PRODUCCIÓN DE TRIGO

COSECHAS 12 MESES

*Cifras en millones de toneladas



ALERTAS DE LA ONU

- 1.600 millones de personas podrían quedar sin seguridad alimentaria
- 250 millones de personas están cerca de la hambruna

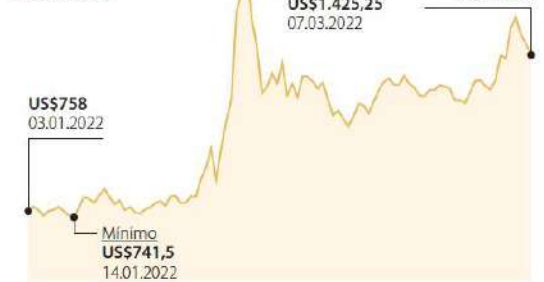
IMPACTO DE LA GUERRA

28% de la producción global de trigo llega de Rusia y Ucrania

© Reuters. Estudios FAO. Gráfico: Larep

HISTÓRICO DEL TRIGO

Unidades en bushel



AGRO. CASI 30% DEL TRIGO A NIVEL GLOBAL DEPENDE DE RUSIA Y UCRANIA

Guerra y cambio climático ponen en riesgo la seguridad alimentaria

BOGOTÁ

Un informe especial publicado por *The Economist* habla de cómo los hechos actuales que incluyen la guerra en Ucrania, el cambio climático y las altas temperaturas tienen en riesgo a la seguridad alimentaria del planeta. "Todo porque podrían desde este año mostrar gravísimos niveles de producción de trigo, sumado a la presión inflacionaria que tiene a menos personas con poder adquisitivo para abastecerse."

En el caso de la invasión a Ucrania, ese país y Rusia, juntos son los responsables de 28% de la producción de trigo en el mundo según la FAO, de hecho analistas de la entidad hablan de que "podemos estar ante una crisis no vista este siglo".

Los efectos del conflicto ya se notan, en abril, por ejemplo, se empezó a complicar el envío del cereal desde las zonas de guerra, y hubo una caída de 33% en el tráfico internacional del alimento.

The Economist resalta en su informe al que de hecho le dedica la portada, que con el estallido de la guerra el precio del trigo se disparó 53%. Pero siguen apareciendo problemas para la cadena de suministro, por ejemplo, el 16 de mayo pasado el costo del cereal subió otro 6%, en ese momento como resultado de la ola de calor que empezó a vivir la India, uno de los grandes productores; ese país confirmó que podría tener escasez así que cancelaría las exportaciones programadas.

El tabloide británico también en su publicación dijo que "Vladimir Putin destruirá la vida de las personas que se encuentran lejos del campo de batalla, y en una escala que incluso él puede lamentar. La guerra está golpeando un sistema alimentario global debilitado por el covid-19, el cambio climático y un shock energético".

El medio cita al Reporte de Alimentos de la ONU con corte a



The Economist

La edición más reciente de *The Economist* incluye proyecciones del comercio de alimentos.

abril. Ese documento muestra que con afectaciones en la producción desde Ucrania, y las sanciones a Rusia, se encendieron las alertas por la crisis en la seguridad alimentaria.

Antonio Guterres, secretario general de la organización, dijo que durante los próximos meses se hablará de amenaza "al espectro de una escasez mundial de alimentos que podría durar años".

JP Morgan en su informe de proyecciones comerciales recordó esta semana que termina que, menor producción y además, el alza de la inflación en por lo menos 80% de las economías del mundo también está llevando a que más personas tengan menos

dinero para comprar alimentos. La ONU estima que se puede pasar de 440 millones de personas a 1.600 millones, en el número de quienes no tendrían cómo adquirir provisiones.

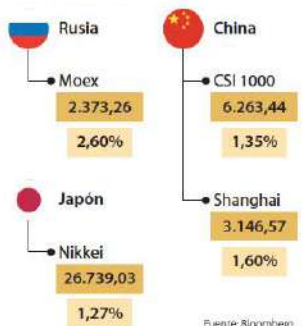
El reporte del bloque internacional también habla que casi 250 millones de personas están al borde de la hambruna, es decir una situación aún más crítica.

Además del casi 30% del trigo que mueve Rusia y Ucrania, ambos países también se encargan de mantener la cadena con más alimentos. Por ejemplo, los dos aportan 29% de la cebada, 15% del maíz y 75% del aceite de girasol.

El medio también reportó que el impacto se empezará a notar en los países que más compran alimento de Rusia y Ucrania. Los dos territorios "mueven casi la mitad de los cereales importados por territorios como Libano y Túnez, mientras que para Libia y Egipto la cifra es de dos tercios". Las exportaciones de alimentos por parte de Ucrania, según cálculos del sector, proporcionan las calorías suficientes para alimentar a 400 millones de personas. Es decir, no se trata de una pausa sin importancia.

JOAQUÍN MAURICIO LÓPEZ B.
jlopez@larepublica.com.co

ORIENTE Y ASIA



Fuente: Bloomberg. Gráfico: Larep

los avances en el índice, mientras que Boeing, Caterpillar e Intel estaban entre los peores valores del día.

El S&P 500 que caía 1,6% y entra en mercado bajista al perder

Hospital Departamental Politécnico Universitario Del Valle S.E.S.

AUDIENCIA PÚBLICA RENDICIÓN DE CUENTAS

26 de Mayo | 9:00 AM

Calle 5 #80-00 Auditorio La Casona

Transmisión por @hdpuvalle