



BONOS DE DEUDA PÚBLICA (CIFRAS EN PESOS)

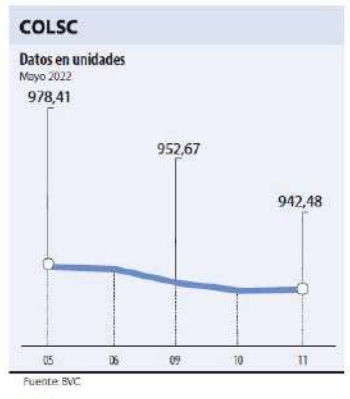
VCTO.	TASA FIJA	UVR
	CIERRE*	CIERRE*
SEP-19		MAR-33
MAR-21		ABR-28
JUL-20		ABR-35
FEB-23	0,877	SEP-30
MAY-22		FEB-37
MAY-25	3,030	JUN-32
JUL-24	9,570	JUN-47
MAR-27		OCT-34
AGO-26	10,370	

Fuente: ICAP SECURITIES COLOMBIA. Estos reportes pertenecen a comportamientos mensuales y no diarios. Casillas * cierre en blanco: Valores no operados en el día.

ADR LATINOAMERICANOS

NOMBRE	CIERRE (DLRS)
AMBEV-ADR	N/A
AMERICA-SPON ADR	19,33
BANCO CHILE-ADR	19,02
BANCO LATINOAM- E	14,44
BANCO MACRO-ADR	14,4
BANCO SANTAN-ADR	2,75
BANCOLOMBIA-ADR	36,88
BRADESCO-ADR	3,62
BRP GROUP INC- A	17,81
BRASKEM SA-ADR	15,71
BUENAVENTURA-ADR	7,28
CEMEX SAB-SP ADR	3,96
CEMIG SA-ADR	2,54
COLCA-COLA F-ADR	53,58
COPA HOLDIN-CL A	66,1
COPEL-ADR	6,29
EMBOI ANDINA-ADR	10,535
EMBOT ANDINA-ADR	9,15
EMGRAER SA-ADR	10,03
FOMENTO ECON-ADR	70,3
GERDAU SA-ADR	5,21
GOL-ADR	4,94
GRUPO AERPO- ADR	203,67
GRUPO AERPO-ADR	133,61
READY CAPITAL CO	14
GRUPO TELEV-ADR	7,98
INDUS BACHOC-ADR	44,96
IRSA SA-ADR	4,35

Fuente: Bloomberg



OPCIONES Y FUTUROS BVC

INSTRUMENTO	VOLUMEN (COP)*	No. CONTRATOS	PRECIO	OPEN INTEREST**
ECOPETROL JUN 2022	627	200	\$3.135	830
	21.596	112	77%	591
TES24 JUN 2022	3.015	12	101%	526
TES26 JUN 2022	902	4	90%	436
USD MAY 2022	282.558	1.378	\$4.101	836
MINI USD MAY 2022	1.187	58	\$4.025	255
COLCAP MAY 2022	753	200	\$1.506	215

* Los volúmenes informados corresponden al valor en millones de COP de las operaciones calzadas o registradas hasta las 03:45:00 p. m.
** El Open Interest corresponde al número de contratos de posición abierta al inicio de la jornada.

Fuente: BVC

MOVIMIENTO ACCIONARIO MAYO 11 DE 2022

Especies Canasta EQTY (1)	Modalidad (*)	Cantidad No. Acciones	Número de Oper.	Monto Millones	Pr. Promedio Pesos(2)	Pr. Inicial Pesos	Pr. Mínimo Pesos(3)	Pr. Máximo Pesos(3)	Pr. Último Pesos	Variac. Día (4)	Variac. Anual (5)	Comp. EQTY (6)	PROX. P. EXD. (7) INICIA	Vr. Dividendo Anual Pesos	Cap. Bursátil Millones (8)	Valor en Libros	Utilidad por Acción	
BRVACOL	S	296.775,00	5	109,81	370,00	380,00	370,00	370,00	370,00	-2,63%	27,15%	0,12%	10-JUN-2022	17-JUN-2022	16,32	5.333.040,16	373,88	52,37
BOCOLOMBIA	C	339.282,00	231	13.453,72	39.653,30	39.500,00	39.100,00	40.100,00	39.100,00	-1,01%	35,11%	9,90%	24-JUN-2022	5-JUL-2022	260,00	36.793.615,35	29.323,63	1.593,41
BHI	C	1.609.561,00	49	446,42	277,35	276,00	275,00	280,00	280,00	1,45%						12.101.651,11	290,95	0,00
BOGOTA	C	4.904,27	27	239,13	48.762,12	48.590,00	46.310,00	48.950,00	48.950,00	-0,09%	-14,30%	2,67%	21-JUN-2022	29-JUN-2022	3.336,00	76.216.183,17	44.306,00	12.791,82
BVC	C	4.726,27	27	43,96	9.301,22	9.400,00	9.300,00	9.300,00	9.300,00	-1,06%	-19,13%	0,27%	23-JUN-2022	1-JUL-2022	1.157,84	562.775,26	9.785,29	2.023,16
CELSIA	C	54.860,00	86	228,51	4.165,36	4.200,00	4.151,00	4.170,00	4.151,00	-1,17%	-7,53%	2,79%	13-JUL-2022	21-JUL-2022	262,00	4.441.456,07	4.857,17	260,91
CEMARCO	C	139.694,00	152	720,83	5.160,08	5.200,00	5.060,00	5.275,00	5.090,00	-2,12%	-6,09%	3,22%	12-JUL-2022	19-JUL-2022	207,57	6.231.768,84	6.459,85	276,34
CLH	C	16.511,00	4	41,73	2.527,33	2.550,00	2.500,00	2.650,00	2.650,00	3,92%	-30,63%	0,14%			0,00	1.532.457,61	7.783,73	103,67
CNEC	C	177.230,00	55	1.501,92	8.474,39	8.450,00	8.270,00	8.560,00	8.295,00	-1,83%	-21,30%	0,94%			633,25	1.489.077,93	3.567,53	173,50
CONCONCRET	C	446.432,00	58	137,05	307,00	294,00	301,50	314,00	301,50	2,55%	-22,29%	0,13%			0,00	341.977,86	1.463,04	92,95
CORFICOLCF	C	10.722,00	38	282,59	27.645,36	28.000,00	27.550,00	27.980,00	27.550,00	-1,57%	-12,37%	3,67%	17-MAY-2022	24-MAY-2022	2.042,00	9.322.141,01	30.154,38	6.147,59
ECOPETROL	C	15.293.357,00	2.401	47.635,88	3.114,87	3.079,00	3.080,00	3.180,00	3.080,00	0,03%	33,05%	9,80%			280,00	126.639.419,65	1.532,09	274,65
ELCONDOR	C	-	-	-	-	-	-	-	700,00	0,00%	-26,39%	0,13%			24,27	402.056,07	1.884,05	54,81
ENKA	C	640.452,00	4	15,37	24,00	23,98	24,00	24,00	24,00	0,00%	0,00%	0,09%			0,00	282.569,38	38,15	6,42
EIB	C	293.571,00	29	47,83	162,91	160,00	158,00	165,00	165,00	3,13%	-22,13%	0,07%			0,00	585.841,31	588,25	38,19
EXITO	C	85.844,00	48	1.178,12	13.724,01	13.770,00	13.500,00	14.250,00	13.890,00	0,87%	10,41%	0,19%			387,00	6.217.223,95	14.736,06	907,72
FABRICADO	C	1.300.000,00	2	10,41	8,01	8,01	8,01	8,01	8,01	-7,99%	95,37%	0,06%			0,00	73.706,81	48,44	-5,17
GER	C	1.419.825,00	150	3.312,02	2.332,70	2.330,00	2.322,00	2.335,00	2.329,00	-0,04%	-10,15%	9,10%			273,00	21.382.961,27	1.540,11	292,25
GRUBOLIVAR	C	24,00	6	2,08	86.634,58	88.500,00	-	-	88.500,00	0,00%	16,96%	1,88%	09-JUN-2022	16-JUN-2022	1.529,00	18.685.167,50	147.389,08	9.893,48
GRUPOARGOS	C	66.915,00	67	925,54	13.831,52	14.000,00	13.800,00	13.950,00	13.800,00	-1,43%	21,05%	5,48%	28-JUN-2022	6-JUL-2022	382,00	10.850.393,39	19.131,83	376,53
GRUPOPAVAL	C	23.303,00	24	19,71	845,78	817,00	828,50	828,50	828,50	1,41%	78,58%	0,51%	24-MAY-2022	1-JUN-2022	54,00	18.456.244,74	744,00	149,38
GRUPOPSURA	C	197.961,00	79	8.115,15	40.923,71	40.500,00	40.500,00	41.500,00	41.500,00	2,47%	96,68%	4,01%	24-JUN-2022	5-JUL-2022	603,40	21.754.359,93	42.317,14	686,96
ISA	C	201.739,00	148	4.209,16	20.864,37	21.050,00	20.500,00	21.120,00	20.500,00	-2,33%	-6,55%	9,62%	15-JUL-2022	25-JUL-2022	1.309,00	22.773.857,50	12.423,17	1.679,78
MINEPOS	C	89.514,00	41	263,71	2.946,07	2.980,00	2.920,00	2.965,00	2.920,00	-2,01%	-31,28%	0,49%	15-JUL-2022	25-JUL-2022	258,36	7.646.127,21	4.840,43	639,62
NUTRESA	C	418,00	29	21,19	50.694,26	50.900,00	-	-	50.900,00	0,00%	124,43%	7,13%	09-JUN-2022	16-JUN-2022	702,00	23.311.994,36	17.787,05	1.411,87
OCCIDENTE	S	-	-	-	-	-	-	-	24.020,00	0,00%	-29,35%	0,47%	25-MAY-2022	2-JUN-2022	1.233,96	3.744.711,97	29.518,24	2.753,33
PAZRIO	C	-	-	-	-	-	-	-	9,90	0,00%	24,22%	0,01%	26-SEP-2022	3-OCT-2022	0,00	246.219,41	43,92	2,85
PFAVAL	C	1.663.667,00	181	1.361,91	818,62	825,90	810,20	828,00	828,00	0,25%	-25,34%	4,03%	24-MAY-2022	1-JUN-2022	54,00	18.456.244,74	744,00	149,38
PFBVACOL	S	-	-	-	-	-	-	-	390,00	0,00%	1,30%	0,01%	10-JUN-2022	17-JUN-2022	16,32	5.333.040,16	373,88	52,37
PFBCOLOM	C	575.401,00	601	21.563,05	37.474,82	36.900,00	37.010,00	37.750,00	37.300,00	1,08%	29,38%	10,11%	24-JUN-2022	5-JUL-2022	260,00	36.793.615,35	29.323,63	1.593,41
PFCMARGOS	C	6.972,00	37	25,06	3.994,59	3.600,00	3.700,00	3.700,00	3.700,00	2,79%	-7,45%	1,05%	12-JUL-2022	19-JUL-2022	127,60	6.231.768,84	6.459,85	276,34
PFCORFICOL	C	3.595,00	37	81,24	22.597,96	22.500,00	22.600,00	22.600,00	22.600,00	0,44%	-11,37%	0,33%	17-MAY-2022	24-MAY-2022	2.042,00	9.322.141,01	30.154,38	6.147,59
PFGAVINDA	C	20.440,00	43	639,15	31.284,16	31.340,00	30.600,00	32.000,00	32.000,00	2,11%	2,73%	3,87%	08-SEP-2022	15-SEP-2022	311,03	3.455.791,49	27.592,79	1.482,96
PFGRUPOARG	C	14.956,00	26	126,94	8.427,40	8.540,00	8.380,00	8.450,00	8.380,00	-1,84%	-8,76%	2,44%	28-JUN-2022	6-JUL-2022	382,00	10.850.393,39	19.131,83	376,53
PFGRUPOPSURA	C	235.433,00	58	4.941,71	20.989,86	20.500,00	20.920,00	21.000,00	20.920,00	0,33%	14,70%	3,15%	24-JUN-2022	5-JUL-2022	603,40	21.754.359,93	42.317,14	686,96
PVILLAS	S	-	-	-	-	-	-	-	4.425,00	0,00%	-1,67%	0,00%	25-MAY-2022	2-JUN-2022	285,36	1.034.390,11	7.342,88	628,40
POPULAR	S	-	-	-	-	-	-	-	261,00	0,00%	-6,79%	0,10%	25-MAY-2022	2-JUN-2022	13,68	2.016.310,22	385,91	38,60
PRONIMAS	C	107.584,00	50	736,91	6.849,66	6.825,00	6.840,00	6.850,00	6.850,00	0,37%	-9,87%	1,67%	17-MAY-2022	24-MAY-2022	462,00	7.737.099,09	4.116,31	1.228,24
TERPEL	C	14.813,00	64	128,20	8.654,28	8.570,00	8.530,00	8.700,00	8.650,00	0,93%	11,97%	0,46%			0,00	1.569.321,97	13.074,45	2.168,14
VALSIMESA	S	-	-	-	-	-	-	-	3.310,00	0,00%	-26,44%	0,01%			0,00	96.016,29	8.223,65	-178,40
VILLAS	C	1.217,00	3	5,60	4.600,30	4.600,00	-	-	4.600,00	0,00%	0,00%	0,02%	25-MAY-2022	2-JUN-2022	285,36	1.034.390,11	7.342,88	628,40

(1) La Canasta EQTY se recalcula trimestralmente evaluando la frecuencia y rotación de cada especie. (2) El precio medio es calculado al tomar el volumen total de todas las operaciones de contado realizadas en el día de negociación, dividido entre la cantidad total de acciones negociadas en el mismo día. (3) Los precios mayor y menor son calculados tomando solo las operaciones de contado del día de negociación que las cumple con el criterio de marcación de precio definido en el artículo 3.3.5.3 de la Circular Única de la BVC. (4) La variación diaria se calcula considerando el cambio entre el precio de cierre del día y el último precio de cierre de la acción. (5) La variación anual se calcula considerando el cambio en el precio de cierre en un año calendario. (6) La participación porcentual de cada acción en el EQTY se calcula teniendo en cuenta el último precio de cierre y la ponderación fija que se asigna trimestralmente. (7) Hace referencia al tiempo durante el cual se entiende que una operación de compra venta de acciones no cumple el derecho a percibir los dividendos pendientes de pago por parte del comprador siempre que tales Operaciones se celebren en el período determinado entre el primer día hábil de pago de dividendos de las respectivas acciones y lo cuarenta (4) días hábiles bursátiles inmediatamente anteriores a tal fecha. (8) Es el valor dado a una empresa en bolsa y se obtiene multiplicando el número de acciones en circulación por cada uno de los diferentes tipos de acciones que componen el capital de la empresa por su precio de cierre. (9) Es el rendimiento del dividendo en el año sobre el precio de cierre de la acción. (10) Es la relación de precio de cierre con el valor en libros. (11) Es la relación del precio de cierre con la utilidad por acción. (12)

ÍNDICE DE MILLONARIOS (Datos del 10 de Mayo 2022)

	Patrimonio neto total	Último cambio(\$)	Cambio YTD(\$)
ELON R MUSK	232.000 MILLONES	2.890 MILLONES	38.600 MILL.
JEFF BEZOS	133.000 MILLONES	13.900 MILLONES	59.700 MILL.
BERNARD ARNAULT	120.000 MILLONES	81,3 MILLONES	58.000 MILL.
WILLIAM HENRY GATES III	119.000 MILLONES	905 MILLONES	19.000 MILL.
WARREN E. BUFFETT	113.000 MILLONES	185 MILLONES	4.390 MILL.
GAUTAM ADANI	108.000 MILLONES	6.420 MILLONES	31.900 MILL.
LARRY PAGE	104.000 MILLONES	1.230 MILLONES	24.700 MILL.
SERGEY BRIN	99.500 MILLONES	1.170 MILLONES	24.100 MILL.
STEVE BALLMER	95.000 MILLONES	1.470 MILLONES	10.700 MILL.
MUKESH AMBANI	90.700 MILLONES	1.460 MILLONES	698 MILL.

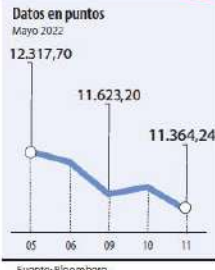
Fuente: Bloomberg / Citras en dólares

DOW JONES



Fuente: Bloomberg

NASDAQ



Fuente: Bloomberg

STANDARD & POOR'S



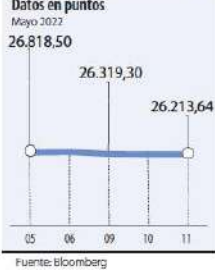
Fuente: Bloomberg

IBEX



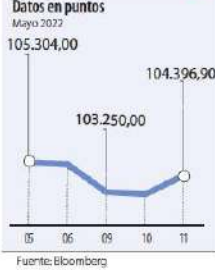
Fuente: Bloomberg

NIKKEI



Fuente: Bloomberg

BOVESPA



Fuente: Bloomberg

FONDOS DE INVERSIÓN COLECTIVA CATEGORIZADOS

DATOS AL 09 DE MAYO DE 2022

CATEGORIA DE FIC / ADMINISTRADOR	NOMBRE FIC	RENTABILIDAD EFECTIVA ANUAL		
		ANUAL (%)	SEMESTRAL (%)	TRIMESTRAL (%)
FONDOS RENTA FIJA PESOS DE LIQUIDEZ				
ACCIONES Y VALORES	FIC ACCVAL VISTA - ÚNICA	2,724	2,365	1,547
BTG PACTUAL	BTG PACTUAL - LIQUIDEZ - CLASE A	3,364	2,839	1,930
FIDUAGRARIA	CONFIRENTA - 1	3,435	3,198	1,929
FIDUCIARIA BANCOLOMBIA S.A.	FIDUCUENTA - ÚNICA	2,902	3,032	1,791
FIDUCIARIA CORECOLOMBIANA S.A.	FIC VALOR PLUS 1 - TP1	1,922	2,113	1,087
FIDUCOLMENA	RENTAFACIL - PERSONA NATURAL Y PYME	3,426	1,965	1,247
FIDUOCCIDENTE S.A.	FIC OCCIRENTA - PYMES Y PERSONA NATURAL	3,939	3,170	2,017
FIDUPREVISORA	EFFECTIVO A LA VISTA - TRADICIONAL	0,270	0,962	0,486
SKANDIA FIDUCIARIA S.A.	SKANDIA EFFECTIVO - TIPO D	3,580	2,693	1,633
FIDUCOOMEVA	FIC ABIERTO AVANZAR VISTA - ASOCIADOS A COOMEVA	3,082	2,351	1,418
VALORES BANCOLOMBIA S.A.	RENTE LIQUIDEZ - ÚNICA	5,411	4,388	3,132
FONDOS RENTA FIJA NACIONAL ENTIDADES PÚBLICAS				
FIDUCIARIA BANCOLOMBIA S.A.	FIDUEXCEDES - ÚNICA	2,683	2,994	1,817
FIDUAGRARIA	FIC 600 - 1	3,785	2,951	1,897
FIDUCIARIA BOGOTA S.A.	FIDUIGOB - HASTA 10.834 SMMLV	3,133	2,575	1,450
FIDUCOLDEX	FIC FIDUCOLDEX - PERSONA NATURAL < 2.000 MM	3,015	2,227	1,434
FIDUOCCIDENTE S.A.	FIC OCCITESTOS - TIPO 1 - GENERAL I	4,330	2,996	1,953
FIDUPOPULAR	FIDULIQUIDEZ - FIDULIQUIDEZ DIRECTOS	3,413	3,122	1,988
FONDOS RENTA FIJA PESOS DE CORTO PLAZO				
FIDUAGRARIA	RENTAPAIS - ÚNICA	3,917	3,524	2,386
FIDUCIARIA POPULAR S.A.	RENTAR - RENTAR OTROS INVERSIONISTAS	1,652	1,952	-
FIDUCIARIA BANCOLOMBIA S.A.	FIDURENTA - PARTICIPACION 30	-0,625	1,240	0,778
FIDUOCCIDENTE S.A.	FIC OCCIAYANZA - ÚNICA	5,792	5,500	3,360
FIDUPOPULAR	RENTAR 30 - ÚNICA	0,501	1,765	1,531
FIDUPREVISORA	EFFECTIVO A PLAZO - PLAZO 30	0,193	1,243	0,724
FONDOS RENTA FIJA PESOS DE MEDIANO PLAZO				
CORREDORES DAVIVIENDA	FIC MULTIESCALA - A	-6,377	-0,367	-0,443
FIDUCIARIA BANCOLOMBIA S.A.	PLAN SEMILLA - ÚNICA	-6,538	-1,121	-0,767
FIDUCIARIA CORECOLOMBIANA S.A.	DEUDA CORPORATIVA - ÚNICA	-6,531	-0,321	0,025
FONDOS RENTA FIJA PESOS DE LARGO PLAZO				
CORREDORES DAVIVIENDA	FIC RENTA FIJA LARGO PLAZO - PÚBLICO GENERAL	-17,776	-5,767	-3,806
CREDICORP CAPITAL S.A.	CREDICORP CAPITAL RENTA FIJA COLOMBIA - ÚNICA	-21,152	-8,670	-5,035
FIDUCIARIA BANCOLOMBIA S.A.	RENTE FIJA PLAZO - ÚNICA	-19,904	-6,836	-3,215
FIDUCIARIA BOGOTA S.A.	ÓPTIMO - ÚNICA	-40,788	-16,036	-9,274
FONDO DE ACTIVO DE CRÉDITO				
CREDICORP CAPITAL S.A.	CREDICORP CAPITAL FACTORING - ÚNICA	8,783	7,443	6,897
CREDICORP CAPITAL S.A.	CREDICORP CAPITAL DERECHOS ECONOMICOS 2026 - ÚNICA	7,247	6,911	6,624
FONDOS ACCIONARIO NACIONAL				
FIDUCIARIA BANCOLOMBIA S.A.	RENTE ACCIONES - PÚBLICO GENERAL	-62,213	17,264	18,050
FIDUCIARIA CORECOLOMBIANA S.A.	ACCIONES PLUS - ÚNICA	-63,501	15,881	19,425
VALORES BANCOLOMBIA S.A.	RENTE VARIABLE COLOMBIA - ÚNICA	-61,630	19,998	21,038
FONDO DE RENTA FIJA INTERNACIONAL				
CREDICORP CAPITAL S.A.	CREDICORP CAPITAL DEUDA CORPORATIVA LATAM - ÚNICA	-27,487	-14,373	-5,928
CREDICORP CAPITAL S.A.	CREDICORP CAPITAL RENTA FIJA GLOBAL - ÚNICA	-34,014	-21,710	-10,213
CREDICORP CAPITAL S.A.	CREDICORP CAPITAL DÓLAR EFFECTIVO - ÚNICA	145,081	9,195	6,677
BTG PACTUAL S.A.	RENTE FIJA INTERNACIONAL - CLASE A	84,559	-9,893	-2,947
FONDO ACCIONARIO INTERNACIONAL				
BTG PACTUAL	ACCIONES MERCADOS EMERGENTES - CLASE A	-48,906	-28,582	-20,512
CREDICORP CAPITAL S.A.	CREDICORP CAPITAL ACCIONES GLOBALES - ÚNICA	-36,569	-25,590	-7,906
VALORES BANCOLOMBIA S.A.	RENTE ALTA CONVICCIÓN - ÚNICA	-73,208	-29,537	-9,891
FIDUCIARIA CORECOLOMBIANA S.A.	ACCIONES GLOBALES - ÚNICA	-35,045	-24,186	-7,341
FONDO DE ALTO RENDIMIENTO NACIONAL				
FIDUCIARIA CORECOLOMBIANA S.A.	CAPITAL PLUS - ÚNICA	0,300	2,331	1,412
FIDUOCCIDENTE S.A.	FIC RENTA FIJA DINAMICA - ÚNICA	-3,663	0,485	0,653
SKANDIA FIDUCIARIA S.A.	SKANDIA MULTIPLAZO - TIPO D	-8,530	-1,233	-0,649
VALORES BANCOLOMBIA S.A.	RENTE FIJA PLUS - PÚBLICO GENERAL	-6,816	-1,099	-0,330
FONDO BALANCEADO MENOR RIESGO				
FIDUCIARIA BOGOTA S.A.	ES+ - PRINCIPAL	-19,001	-4,013	0,210
FIDUCIARIA CORECOLOMBIANA S.A.	S.A. ESTRATEGIA MODERADA - ÚNICA	-12,718	3,760	4,296
OLD MUTUAL SOCIEDAD FIDUCIARIA S.A.	FIC SKANDIA DINAMICO - TIPO D180	-28,168	-10,339	-5,209
FONDO BALANCEADO MODERADO				
FIDUCIARIA BANCOLOMBIA S.A.	RENTE BALANCEADO - ÚNICA	-50,109	-12,080	-3,046
FIDUCIARIA BOGOTA S.A.	CUBRIR BALANCEADO INTERNACIONAL - >= 80 SMMLV	-12,954	-10,812	-0,800
FONDO BALANCEADO MAYOR RIESGO				
FIDUCIARIA DAVIVIENDA	FIC SEGURIDAD - ÚNICA	-51,081	16,343	16,156
FONDO INMOBILIARIO DE RENTA NACIONAL				
ACCIONES Y VALORES	FIC SIRENTA - ÚNICA	14,856	10,610	9,360
CREDICORP CAPITAL S.A.	INMOVAL FONDO INMOBILIARIO - ÚNICA	20,104	20,883	14,028
SKANDIA FIDUCIARIA S.A.	SKANDIA COMPRAR PARA ARRENDAR - TIPO C	18,716	14,425	10,508
FONDO INMOBILIARIO DE DESARROLLO NACIONAL				
OLD MUTUAL SOCIEDAD FIDUCIARIA S.A.	GRANDES SUPERFICIES - ÚNICA	1,489	10,707	10,336
CREDICORP CAPITAL S.A.	INMOVAL DESARROLLOS - ÚNICA	-1,593	-0,941	-0,745

NOTAS: - La información de cada categoría corresponde al Grupo de Participación Retail. - Las rentabilidades se encuentran expresadas en términos efectivos anuales y no son indicativas de futuros resultados. - El inversionista debe tener en cuenta otros factores tales como la política de inversión y el perfil de riesgo de cada Fondo de Inversión Colectiva. - La información contenida es solo una guía general y no debe ser usada como base para la toma de decisiones de inversión o desinversión. Fuente: www.fiducolombiana.com

Yield (9)	QTOBIN (10)	RPG (11)	YTD (12)	COMP. COLCAP (13)	COMP. COLSEL (14)	Especies Ganasta (EQTY(1))
4,41%	0,95	7,07	15,63%	0,00%	5,17%	BWACOL
0,60%	1,33	24,54	12,68%	10,55%	0,00%	BCOLOMBIA
0,00%	0,96	0,00	0,00%			BHI
6,82%	1,10	3,83	-30,27%	1,03%	0,00%	BOGOTA
12,45%	0,95	4,60	-5,82%	0,33%	11,71%	BVC
6,31%	0,85	15,91	-0,79%	2,12%	0,00%	CELSIA
4,08%	0,79	21,54	-16,69%	2,52%	0,00%	CEMARGOS
0,00%	0,34	25,56	-7,34%	0,00%	5,91%	CLH
7,63%	2,33	47,81	-17,95%	1,25%	0,00%	CNEC
0,00%	0,21	3,24	3,97%	0,00%	5,77%	CONCINCRET
7,41%	0,91	4,48	-3,64%	2,83%	0,00%	CORFICOLCF
9,09%	2,01	11,21	14,50%	16,09%	0,00%	ECOPETROL
3,47%	0,37	12,77	-13,58%	0,00%	5,44%	ELCONDOR
0,00%	0,63	3,74	17,53%	0,00%	4,06%	ENKA
0,00%	0,28	4,32	-13,16%	0,07%	3,13%	ETB
2,79%	0,94	15,30	20,89%	0,00%	8,32%	EXITO
0,00%	0,17	-1,55	0,17%	0,00%	2,54%	FABRICATO
11,72%	1,51	7,96	-6,84%	6,79%	0,00%	GER
1,72%	0,60	8,99	15,83%	1,49%	0,00%	GRUBOLVAR
2,77%	0,72	43,60	1,83%	4,32%	0,00%	GRUPOCARGOS
6,52%	1,11	5,55	-21,39%	0,00%	0,00%	GRUPOCAJAL
1,45%	0,88	60,41	38,33%	4,12%	0,00%	GRUPOCURA
6,34%	1,65	12,24	-8,21%	9,64%	0,00%	ISA
8,89%	0,60	4,57	-19,67%	0,32%	0,00%	MINEROS
1,38%	2,86	36,05	77,72%	4,95%	0,00%	NUTRESA
5,14%	0,81	8,72	-12,65%	0,00%	14,15%	OCCIDENTE
0,00%	0,23	3,47	-29,24%	0,00%	0,48%	PAZRIO
6,52%	1,11	5,54	-21,81%	3,45%	0,00%	PIFAVAL
4,18%	1,04	7,45	1,30%	0,00%	0,00%	PIFBVACOL
0,70%	1,27	23,41	16,56%	17,85%	0,00%	PIFBLOM
3,45%	0,57	15,66	-11,06%	0,82%	0,00%	PIFCMARGOS
9,04%	0,75	3,68	-2,59%	0,35%	14,92%	PIFCORFICOL
0,97%	1,16	21,58	0,63%	3,48%	0,00%	PIFDVAVNDA
4,56%	0,44	26,47	-9,89%	1,88%	0,00%	PIGRUPOAIG
2,87%	0,90	30,55	-5,66%	2,51%	0,00%	PIGRUPOCURA
6,45%	0,60	7,04	21,07%	0,00%	0,00%	PIVILLAS
5,24%	0,68	6,76	-12,94%	0,00%	4,44%	POPULAR
6,74%	1,66	5,58	-3,52%	0,91%	0,00%	PRIMIGAS
0,00%	0,66	3,99	-16,34%	0,33%	13,33%	TERPEL
0,00%	0,40	-18,55	-33,00%	0,00%	0,00%	VALSIMEASA
6,20%	0,63	7,32	2,22%	0,00%	0,64%	VILLAS

Variación porcentual del precio de cierre de hoy con el primer día hábil del año. (13) La participación porcentual de cada acción en el COLCAP se calcula teniendo en cuenta el último precio de cierre y la ponderación fija que se asigna trimestralmente. (14) La participación porcentual de cada acción en el COLSEL se calcula teniendo en cuenta el último precio de cierre y la ponderación fija que se asigna trimestralmente. Fuente: IBC