



BONOS DE DEUDA PÚBLICA

(CIFRAS EN PESOS)

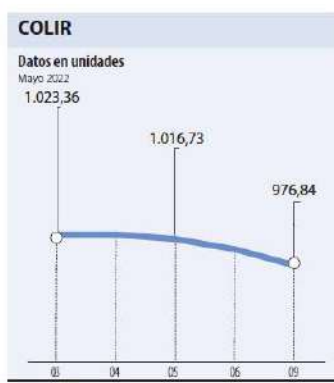
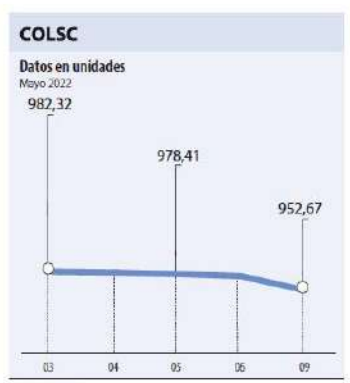
TASA FIJA		UVR	
VCTO.	CIERRE*	VCTO.	CIERRE*
SEP-19		MAR-33	4.500
MAR-21		ABR-28	10.620
JUL-20		ABR-35	4.806
FEB-23	0,870	SEP-30	10.860
MAY-22		FEB-37	4.816
MAY-25	3,055	JUN-32	10.919
JUL-24	9,517	JUN-47	
MAR-27		OCT-34	11.037
AGO-26	10,350		

Fuente: ICAP SECURITIES COLOMBIA. Estos reportes pertenecen a comportamientos mensuales y no diarios. Casillas * cierre en blanco: Valores no operados en el día.

ADR LATINOAMERICANOS

NOMBRE	CIERRE (DLRS)
AMBEV-PRF ADR	N/A
AMERICA-SPON ADR	18,53
BANCO CHILE-ADR	19,31
BANCO LATINOAM- E	14,61
BANCO MACRO-ADR	13,73
BANCO SANTAN-ADR	2,75
BANCOLOMBIA-ADR	36,37
BRADESCO-ADR	3,5
BRP GROUP INC- A	23,86
BRASKEM SA-ADR	15,65
BUENAVENTURA-ADR	7,66
CEMEX SAB-SP ADR	3,99
CEMIG SA-ADR	2,47
COCA-COLA F-ADR	53,97
COPA HOLDIN-CL A	67,73
COPEL-ADR	6,23
EMBOI ANDINA-ADR	10,23
EMBOT ANDINA-ADR	9,2
EMBRATER SA-ADR	10,2
FOMENTO ECON-ADR	69,11
GERDAU SA-ADR	5,3
GOL-ADR	4,97
GRUPO AERPO-ADR	203,49
GRUPO AERPO-ADR	136,62
READY CAPITAL CO	14,18
GRUPO TELEV-ADR	7,96
INDUS BACHOC-ADR	44,75
IRSA SA-ADR	4,21

Fuente: Bloomberg



OPCIONES Y FUTUROS BVC

INSTRUMENTO	VOLUMEN (COP)*	No. CONTRATOS	PRECIO	OPEN INTEREST**
ECOPEPETROL JUN 2022	158	50	\$3.150	660
PFGRUPOSURA JUN 2022	43	2	\$21.620	167
	1.787.300	10.122	71%	1.226
TES32 JUN 2022	756.492	3.960	76%	2.252
TES30 SEP 2022	133.548	640	83%	0
TES24 JUN 2022	25.104	100	100%	462
TES25 JUN 2022	17.651	80	88%	230
TES26 JUN 2022	6.324	28	90%	770
USD MAY 2022	359.702	1.758	\$4.092	2.223
MINI USD JUN 2022	5.128	250	\$4.102	823
COLCAP JUN 2022	1.117	293	\$1.525	1.211

* Los volúmenes informados corresponden al valor en millones de COP de las operaciones calzadas o registradas hasta las 03:45:00 p. m.
** El Open Interest corresponde al número de contratos de posición abierta al inicio de la jornada.

Fuente: BVC

MOVIMIENTO ACCIONARIO MAYO 09 DE 2022

Especies Canasta EQTY (1)	Modalidad (2)	Cantidad No. Acciones	Número de Oper.	Monto Millones	Pr. Promedio Pesos(2)	Pr. Inicial Pesos	Pr. Mínimo Pesos(3)	Pr. Máximo Pesos(3)	Pr. Último Pesos	Variac. Día (4)	Variac. Anual (5)	Comp. EQTY (6)	PROX. P. EXD. (7) INICIA	Vr. Dividendo Anual Pesos	Cap. Bursátil Millones (8)	Valor en Libros	Utilidad por Acción	
BIVACOL	S	-	-	-	-	-	-	-	380,00	0,00%	32,87%	0,12%	10-JUN-2022	17-JUN-2022	16,32	5.472.119,45	373,88	52,37
BOCOLOMBIA	C	77.515,00	241	3.061,78	39.499,18	39.800,00	39.110,00	40.900,00	39.150,00	-1,63%	35,28%	9,95%	24-JUN-2022	5-JUL-2022	260,00	36.683.463,86	29.323,63	1.593,41
BHI	C	643.683,00	29	176,42	274,07	276,30	272,50	276,00	275,00	-0,47%	-	-	-	-	11.885.550,20	290,95	0,00	
BOGOTA	C	30.800,00	102	1.478,35	47.998,28	48.720,00	47.000,00	48.700,00	48.000,00	-1,49%	-36,00%	2,56%	21-JUN-2022	29-JUN-2022	3.336,00	15.901.466,64	44.306,00	12.791,82
BVC	C	73.482,00	74	697,63	9.493,84	9.500,00	9.300,00	9.520,00	9.500,00	0,00%	-17,53%	0,28%	23-JUN-2022	1-JUL-2022	1.157,84	574.877,96	9.785,29	2.023,16
CELSIA	C	71.322,00	94	300,06	4.207,86	4.180,00	4.161,00	4.288,00	4.219,00	0,93%	-3,23%	2,83%	13-JUL-2022	21-JUL-2022	262,00	4.514.214,21	4.857,17	260,91
CEMARCO	C	303.386,00	276	1.652,01	5.500,52	5.645,00	5.460,00	5.645,00	5.500,00	-2,57%	0,00%	3,47%	12-JUL-2022	19-JUL-2022	207,57	7.219.823,84	6.459,85	236,34
CLH	C	64.611,00	12	168,28	2.694,50	2.700,00	2.550,00	2.700,00	2.550,00	-5,56%	-32,18%	0,13%	-	-	0,00	1.474.609,77	7.783,73	103,67
CNEC	C	258.316,00	89	2.221,90	8.601,48	8.860,00	8.530,00	8.900,00	8.690,00	-1,92%	-18,02%	0,98%	-	-	633,25	1.559.985,35	3.567,53	173,50
CONCRECRET	C	1.494.250,00	52	454,49	304,16	301,20	301,20	310,00	298,00	-4,39%	-26,15%	0,13%	-	-	0,00	326.665,42	1.461,04	92,95
CORFICOLC	C	18.337,00	58	505,78	27.582,69	28.060,00	27.500,00	28.030,00	27.980,00	-0,36%	-15,20%	3,66%	17-MAY-2022	24-MAY-2022	2.042,00	9.453.683,11	30.154,38	6.147,59
ECOPEPETROL	C	14.981.554,00	2.058	46.956,25	3.134,27	3.278,00	3.090,00	3.250,00	3.055,00	-5,58%	35,27%	9,83%	-	-	280,00	127.256.170,07	1.532,09	274,65
ELCONDOR	C	40.000,00	2	28,00	700,00	705,00	700,00	700,00	700,00	-0,71%	-21,35%	0,13%	-	-	24,27	402.056,67	1.884,05	54,81
ENKA	C	-	-	-	-	-	-	-	24,00	0,00%	60,00%	0,09%	-	-	0,00	282.569,38	369,15	6,42
EIB	C	381.135,00	37	65,47	171,79	175,00	170,00	174,00	170,00	-2,86%	-19,81%	0,07%	-	-	0,00	603.594,08	588,25	38,19
EXITO	C	1.952.592,00	693	34.780,30	17.812,38	16.890,00	14.810,00	18.790,00	14.810,00	-12,31%	17,73%	0,21%	-	-	387,00	6.629.019,92	14.736,06	907,72
FABRICAJO	C	-	-	-	-	-	-	-	8,70	0,00%	112,20%	0,06%	-	-	0,00	80.056,08	48,44	-5,17
GER	C	1.425.329,00	136	3.453,29	2.422,80	2.450,00	2.300,00	2.470,00	2.390,00	-2,45%	-7,47%	9,37%	-	-	273,00	21.943.013,07	1.540,11	292,25
GRUBOLIVAR	C	7.132,00	36	621,96	87.206,93	90.000,00	85.000,00	89.810,00	85.000,00	-5,56%	10,92%	1,79%	10-MAY-2022	17-MAY-2022	1.523,00	18.376.764,85	147.389,08	9.983,48
GRUPOANGOS	C	208.710,00	144	2.800,65	13.418,88	13.660,00	13.120,00	13.660,00	13.120,00	-3,95%	16,11%	5,20%	28-JUN-2022	6-JUL-2022	382,00	10.451.925,85	19.131,83	376,53
GRUPOPAVAL	C	22.763,00	31	183,58	816,31	817,00	-	-	817,00	0,00%	29,57%	0,57%	24-MAY-2022	1-JUN-2022	54,00	18.135.600,04	744,00	149,38
GRUPOPSURA	C	105.617,00	69	4.421,35	41.852,10	43.550,00	41.020,00	42.770,00	41.200,00	-5,40%	99,03%	3,97%	24-JUN-2022	5-JUL-2022	603,40	21.627.706,16	42.317,14	686,96
ISA	C	211.001,00	197	4.496,79	21.311,72	22.700,00	21.000,00	22.000,00	21.000,00	-4,98%	-1,13%	9,81%	15-JUL-2022	25-JUL-2022	1.303,00	23.261.235,77	12.423,17	1.679,78
MINEPOS	C	221.434,00	74	663,52	2.996,48	3.035,00	2.970,00	3.035,00	3.035,00	0,00%	-28,91%	0,51%	15-JUL-2022	25-JUL-2022	258,36	7.949.221,27	4.840,34	639,62
NUTRESA	C	8.551,00	32	423,15	49.495,32	49.070,00	49.400,00	50.000,00	50.000,00	1,90%	122,27%	6,99%	10-MAY-2022	17-MAY-2022	702,00	22.899.798,00	17.787,05	1.411,87
OCCIDENTE	S	-	-	-	-	-	-	-	24,00	0,00%	-29,35%	0,07%	25-MAY-2022	2-JUN-2022	1.233,96	3.744.711,97	29.518,24	2.753,33
PAZIRIO	C	2.300.000,00	3	22,88	9,95	9,90	9,90	10,00	10,00	0,00%	25,47%	0,01%	26-SEP-2022	3-OCT-2022	0,00	248.706,47	43,92	2,85
PIPAVAL	C	4.157.027,00	605	3.367,57	810,12	800,00	807,50	815,00	807,50	-1,52%	-25,92%	3,93%	24-MAY-2022	1-JUN-2022	54,00	18.135.600,04	744,00	149,38
PFBIVACOL	S	-	-	-	-	-	-	-	390,00	0,00%	1,30%	0,01%	10-JUN-2022	17-JUN-2022	16,32	5.472.119,45	373,88	52,37
PFBICOLOM	C	442.371,00	720	16.421,29	37.121,09	38.000,00	36.770,00	37.990,00	37.000,00	-2,63%	27,89%	10,02%	24-JUN-2022	5-JUL-2022	260,00	36.683.463,86	29.323,63	1.593,41
PFBCEMARGOS	C	62.419,00	61	231,43	3.707,69	3.710,00	3.500,00	3.770,00	3.739,00	0,78%	-5,79%	1,06%	12-JUL-2022	19-JUL-2022	127,60	7.219.823,84	6.459,85	236,34
PFBCORHCOL	C	24.161,00	62	551,34	22.819,47	23.150,00	22.600,00	23.170,00	22.720,00	-1,86%	-15,79%	0,33%	17-MAY-2022	24-MAY-2022	2.042,00	9.453.683,11	30.154,38	6.147,59
PFBANDINA	C	27.699,00	61	864,23	31.200,62	31.320,00	31.000,00	31.320,00	31.000,00	-1,02%	0,71%	3,74%	08-SEP-2022	15-SEP-2022	311,03	3.347.798,00	27.592,79	1.482,96
PFBGRUPOANG	C	35.180,00	40	304,02	8.641,96	8.600,00	8.550,00	8.700,00	8.610,00	0,12%	-5,23%	2,40%	28-JUN-2022	6-JUL-2022	382,00	10.451.925,85	19.131,83	376,53
PFBGRUPOPSURA	C	64.860,00	116	1.388,38	21.405,79	21.700,00	21.110,00	21.850,00	21.110,00	-2,72%	18,26%	3,17%	24-JUN-2022	5-JUL-2022	603,40	21.627.706,16	42.317,14	686,96
PFBVILLAS	S	3.000,00	1	13,28	4.425,00	4.600,00	4.425,00	4.425,00	4.425,00	-3,80%	-1,67%	0,00%	25-MAY-2022	2-JUN-2022	285,36	1.034.390,11	7.342,88	628,40
POPULAR	S	-	-	-	-	-	-	-	261,00	0,00%	-6,79%	0,10%	25-MAY-2022	2-JUN-2022	13,68	2.016.310,22	385,91	38,60
PRONIGAS	C	21.433,00	27	146,25	6.823,79	6.850,00	6.800,00	6.850,00	6.800,00	-0,73%	-9,81%	1,61%	17-MAY-2022	24-MAY-2022	462,00	7.716.966,69	4.116,31	1.228,24
TERPEL	C	33.549,00	83	290,17	8.650,30	8.850,00	8.500,00	8.800,00	8.795,00	-0,62%	18,8							

ÍNDICE DE MILLONARIOS (Datos del 08 de Mayo 2022)

	Patrimonio neto total	Último cambio(s)	Cambio YTD(%)
 ELON R MUSK	247.000 MILLONES	1.860 MILLONES	23.000 MILL.
 JEFF BEZOS	139.000 MILLONES	1.790 MILLONES	53.700 MILL.
 BERNARD ARNAULT	124.000 MILLONES	2.510 MILLONES	53.800 MILL.
 WILLIAM HENRY GATES III	123.000 MILLONES	1.340 MILLONES	14.900 MILL.
 GALITAM ADANI	120.000 MILLONES	39,3 MILLONES	43.500 MILL.
 WARREN E. BUFFETT	116.000 MILLONES	34,9 MILLONES	7.110 MILL.
 LARRY PAGE	105.000 MILLONES	769 MILLONES	23.700 MILL.
 SERGEY BRIN	100.000 MILLONES	734 MILLONES	23.100 MILL.
 STEVE BALLMER	96.800 MILLONES	861 MILLONES	8.890 MILL.
 MUKESH AMBANI	96.400 MILLONES	1.330 MILLONES	6.400 MILL.

Fuente: Bloomberg / Cifras en dólares

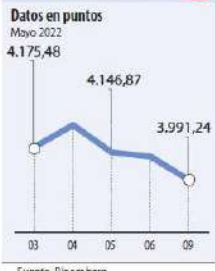
DOW JONES



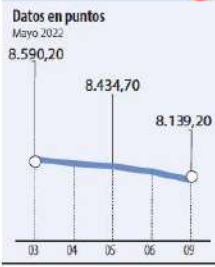
NASDAQ



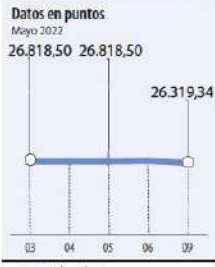
STANDARD & POOR'S



IBEX



NIKKEI



BOVESPA



FONDOS DE INVERSIÓN COLECTIVA CATEGORIZADOS

DATOS AL 05 DE MAYO DE 2022

CATEGORIA DE FIC / ADMINISTRADOR	NOMBRE FIC	RENTABILIDAD EFECTIVA ANUAL		
		ANUAL (%)	SEMESTRAL (%)	ANUAL (%)
FONDOS RENTA FIJA PESOS DE LIQUIDEZ				
ACCIONES Y VALORES	FIC ACCIVAL VISTA - ÚNICA	3,206	2,766	1,514
	BTG PACTUAL - LIQUIDEZ - CLASE A	3,802	2,747	1,896
FIDUAGRARIA	CONFRENTEA - 1	3,930	3,133	1,856
FIDUCIARIA BANCOLOMBIA S.A.	FIDUCIARIA - ÚNICA	3,500	3,028	1,863
FIDUCIARIA CORECOLOMBIANA S.A.	FIC VALOR PLUS I - TP1	2,265	2,111	1,097
FIDUCOLMENA	RENTAFACIL - PERSONA NATURAL Y PYME	3,936	1,944	1,233
FIDUOCCIDENTE S.A.	FIC OCCIRENTA - PYMES Y PERSONA NATURAL	4,077	3,124	1,999
RENTE 4 & GLOBAL FIDUCIARIA S.A.	FIC RENTA4 GLOBAL VISTA - TIPO D	2,129	1,351	0,582
SKANDIA FIDUCIARIA S.A.	SKANDIA EFECTIVO - TIPO D	4,056	2,572	1,600
FONDOS RENTA FIJA NACIONAL ENTIDADES PÚBLICAS				
CREDICORP CAPITAL FIDUCIARIA S.A.	FIDUCREDICORP VISTA - INMOBIL. PREVENTA	3,394	1,996	0,669
FIDUCIARIA BANCOLOMBIA S.A.	FIDUCEDENTES - ÚNICA	3,442	2,973	1,878
FIDUAGRARIA	FIC 600 - 1	4,202	2,911	1,863
FIDUCIARIA BOGOTA S.A.	FIDUGOB - HASTA 10.834 SMMLV	3,860	2,565	1,508
FIDUCENTRAL S.A.	FONDO ABIERTO 1525 FC2 FIDUCENTRAL - PARTICIPACIÓN CLASE A 1.762	0,805	-0,266	
FIDUCENTRAL S.A.	FONDO ABIERTO 1525 FC3 FIDUCENTRAL - PARTICIPACIÓN CLASE A 8.801	1,835	0,319	
FIDUCENTRAL S.A.	1525 FIDUCENTRAL - PARTICIPACIÓN CLASE B	3,881	2,022	1,181
FIDUOCCIDENTE S.A.	FIC OCCITENSOROS - TIPO 1 - GENERAL I	4,160	2,928	1,916
FIDUPOPULAR	FIDULIQUIDEZ - FIDULIQUIDEZ DIRECTOS	4,141	3,096	2,026
ITAU ASSET MANAGEMENT	ITAU MONEY MARKET - TIPO A	4,271	2,923	1,858
FONDOS RENTA FIJA PESOS DE CORTO PLAZO				
FIDUAGRARIA	RENTAPAYS - ÚNICA	4,363	3,604	2,375
FIDUCENTRAL	ABIERTO FIDUCIARIA CENTRAL - PARTICIPACIÓN CLASE G	2,325	1,746	0,918
FIDUCIARIA POPULAR S.A.	RENTAR - RENTAR OTROS INVERSIONISTAS	2,441	1,974	-
FIDUCIARIA BANCOLOMBIA S.A.	FIDURENTA - PARTICIPACION 30	1,323	1,359	0,824
FIDUOCCIDENTE S.A.	FIC OCCIVANZA - ÚNICA	5,575	5,271	3,649
FIDUPOPULAR	RENTAR 30 - ÚNICA	2,267	1,924	1,613
ITAU ASSET MANAGEMENT	ITAU CORTO PLAZO - TIPO A	1,924	2,441	1,524
FONDOS RENTA FIJA PESOS DE MEDIANO PLAZO				
CORREDORES DAVIVIENDA	FIC MULTIESCALA - A	-5,326	-0,560	-0,393
FIDUCIARIA BANCOLOMBIA S.A.	PLAN SEMILLA - ÚNICA	-4,854	-0,695	-0,327
FIDUCIARIA CORECOLOMBIANA S.A.	DEUDA CORPORATIVA - ÚNICA	-3,885	-0,091	0,132
ITAU ASSET MANAGEMENT	ITAU MEDIANO PLAZO - ÚNICA	-5,377	-0,747	-0,504
FONDOS RENTA FIJA PESOS DE LARGO PLAZO				
CORREDORES DAVIVIENDA	FIC RENTA FIJA LARGO PLAZO - PÚBLICO GENERAL	-15,706	-6,130	-3,353
CREDICORP CAPITAL S.A.	CREDICORP CAPITAL RENTA FIJA COLOMBIA - ÚNICA	-19,373	-8,015	-4,231
FIDUCIARIA BANCOLOMBIA S.A.	RENTE FIJA PLAZO - ÚNICA	-16,275	-5,842	-2,006
FIDUCIARIA BOGOTA S.A.	ÓPTIMO - ÚNICA	-39,043	-13,985	-7,538
ITAU ASSET MANAGEMENT	ITAU LARGO PLAZO - ÚNICA	-24,017	-10,358	-5,562
FONDO DE ACTIVO DE CREDITO				
CREDICORP CAPITAL S.A.	CREDICORP CAPITAL FACTORING - ÚNICA	8,839	7,417	6,889
CREDICORP CAPITAL S.A.	CREDICORP CAPITAL DERECHOS ECONOMICOS 2026 - ÚNICA	7,256	6,854	6,592
FONDOS ACCIONARIO NACIONAL				
FIDUCIARIA BANCOLOMBIA S.A.	RENTE ACCIONES - PÚBLICO GENERAL	-36,375	26,639	27,776
FIDUCIARIA CORECOLOMBIANA S.A.	ACCIONES PLUS - ÚNICA	-37,601	25,985	29,056
ITAU ASSET MANAGEMENT	FIC ITAU ACCIONES - ÚNICA	-34,030	35,217	32,989
VALORES BANCOLOMBIA S.A.	RENTE VARIABLE COLOMBIA - ÚNICA	-36,013	29,407	30,874
FONDO DE RENTA FIJA INTERNACIONAL				
CREDICORP CAPITAL S.A.	CREDICORP CAPITAL DEUDA CORPORATIVA LATAM - ÚNICA	-25,983	-13,284	-5,878
CREDICORP CAPITAL S.A.	CREDICORP CAPITAL RENTA FIJA GLOBAL - ÚNICA	-35,139	-20,080	-9,846
CREDICORP CAPITAL S.A.	CREDICORP CAPITAL DOLAR EFECTIVO - ÚNICA	190,563	8,971	4,656
BTG PACTUAL S.A.	RENTE FIJA INTERNACIONAL - CLASE A	124,037	-9,758	-4,109
FONDO ACCIONARIO INTERNACIONAL				
BTG PACTUAL	ACCIONES MERCADOS EMERGENTES - CLASE A	-20,018	-21,402	-17,253
CREDICORP CAPITAL S.A.	CREDICORP CAPITAL ACCIONES GLOBALES - ÚNICA	1,317	-19,528	-3,704
VALORES BANCOLOMBIA S.A.	RENTE ALTA CONVEXIÓN - ÚNICA	-62,634	-24,398	-5,177
FIDUCIARIA CORECOLOMBIANA S.A.	ACCIONES GLOBALES - ÚNICA	10,087	-18,342	-4,100
FONDO DE ALTO RENDIMIENTO NACIONAL				
FIDUCIARIA CORECOLOMBIANA S.A.	CAPITAL PLUS - ÚNICA	0,958	2,387	1,516
FIDUOCCIDENTE S.A.	FIC RENTA FIJA DINAMICA - ÚNICA	-1,776	0,629	0,562
SKANDIA FIDUCIARIA S.A.	SKANDIA MULTIPLAZO - TIPO D	-6,654	-0,726	-0,272
FIDUCIARIA BANCOLOMBIA S.A.	RENTE FIJA PLUS - PÚBLICO GENERAL	-4,653	-0,942	-0,226
FONDO BALANCEADO MENOR RIESGO				
FIDUCIARIA BOGOTA S.A.	ES+ - PRINCIPAL	-10,900	-2,213	1,641
FIDUCIARIA CORECOLOMBIANA S.A.	S.A. ESTRATEGIA MODERADA - ÚNICA	2,380	5,951	6,063
OLD MUTUAL SOCIEDAD FIDUCIARIA S.A.	FIC SKANDIA DINAMICO - TIPO D180	-23,756	-8,887	-4,009
FONDO BALANCEADO MODERADO				
FIDUCIARIA BANCOLOMBIA S.A.	RENTE BALANCEADO - ÚNICA	-34,692	-7,825	0,349
FIDUCIARIA BOGOTA S.A.	CUBRIR BALANCEADO INTERNACIONAL - >= 80 SMMLV	22,454	-6,552	1,098
FONDO BALANCEADO MAYOR RIESGO				
FIDUCIARIA DAVIVIENDA	FIC SEGURIDAD - ÚNICA	-24,060	25,089	24,107
FONDO INMOBILIARIO DE RENTA NACIONAL				
ACCIONES Y VALORES	FIC SIRENTA - ÚNICA	16,004	10,478	8,719
CREDICORP CAPITAL S.A.	INMOVAL FONDO INMOBILIARIO - ÚNICA	20,704	20,585	13,861
SKANDIA FIDUCIARIA S.A.	SKANDIA COMPRAR PARA ARRENDAR - TIPO C	19,329	14,320	10,468
FONDO INMOBILIARIO DE DESARROLLO NACIONAL				
OLD MUTUAL SOCIEDAD FIDUCIARIA S.A.	GRANDES SUPERFICIES - ÚNICA	1,508	10,710	10,334
CREDICORP CAPITAL S.A.	INMOVAL DESARROLLOS - ÚNICA	-0,957	-0,832	-0,689

NOTAS: - La información de cada categoría corresponde al Grupo de Participación Retail. - Las rentabilidades se encuentran expresadas en términos efectivos anuales y no son indicativas de futuros resultados. - El inversionista debe tener en cuenta otros factores tales como la política de inversión y el perfil de riesgo de cada Fondo de Inversión Colectiva. - La información contenida es solo una guía general y no debe ser usada como base para la toma de decisiones de inversión o desinversión. Fuente: www.fiducol.com.co

Yield (9)	QTOBIN (10)	RPG (11)	YTD (12)	COMP. COLCAP(13)	COMP. COLS(14)	Especies Ganasta (EQTY(1))
4,29%	1,02	7,26	18,75%	0,00%	5,25%	BBWACOL
0,60%	1,34	24,57	12,82%	10,55%	0,00%	BCOLOMBIA
0,00%	0,95	0,00	0,00%			BHI
6,95%	1,06	3,75	-31,62%	1,01%	0,00%	BOGOTA
12,19%	0,97	4,70	-3,80%	0,33%	11,84%	BVC
6,21%	0,87	16,17	0,84%	2,15%	0,00%	CELSIA
3,77%	0,85	23,27	-9,98%	2,72%	0,00%	CEMARGOS
0,00%	0,33	24,60	-10,84%	0,00%	5,62%	CLH
7,29%	2,44	50,09	-14,05%	1,31%	0,00%	CNEC
0,00%	0,20	3,10	-0,69%	0,00%	5,45%	CONCRET
7,30%	0,93	4,55	-2,74%	2,87%	0,00%	CORFICOLCF
9,05%	2,02	11,27	15,06%	16,14%	0,00%	ECDPETROL
3,47%	0,37	12,77	-13,58%	0,00%	5,38%	ELCONDOR
0,00%	0,63	3,74	17,53%	0,00%	4,02%	ENKA
0,00%	0,29	4,45	-10,53%	0,07%	3,19%	ETB
2,61%	1,01	16,32	28,89%	0,00%	8,77%	EXITO
0,00%	0,18	-1,68	8,75%	0,00%	2,79%	FABRICATO
11,42%	1,55	8,16	-4,49%	6,96%	0,00%	GER
1,80%	0,58	8,59	10,75%	1,42%	0,00%	GRUBOLNAR
2,91%	0,69	41,45	-3,17%	4,70%	0,00%	GRUPOCARGOS
6,61%	1,10	5,47	-22,49%	0,00%	0,00%	GRUPOCAJAL
1,46%	0,97	59,97	37,33%	4,09%	0,00%	GRUPOCURA
6,20%	1,69	12,50	-6,25%	9,83%	0,00%	ISA
8,51%	0,63	4,75	-16,51%	0,34%	0,00%	MINEROS
1,49%	2,81	35,41	74,58%	4,86%	0,00%	NUTRESA
5,14%	0,81	8,72	-12,65%	0,00%	14,00%	OCCIDENTE
0,00%	0,23	3,51	-28,52%	0,00%	0,48%	PAZRIO
6,69%	1,09	5,41	-21,75%	3,36%	0,00%	PIFAVAL
4,18%	1,04	7,45	1,30%	0,00%	0,00%	PIBBVACOL
0,70%	1,26	23,22	15,63%	17,68%	0,00%	PIBBOLOM
3,41%	0,38	15,82	-10,12%	0,83%	0,00%	PICEMARGOS
8,99%	0,75	3,70	-2,07%	0,35%	14,84%	PIEDIFICOL
1,09%	1,12	20,90	-2,52%	3,36%	0,00%	PIEDAVINDA
4,44%	0,45	22,20	-7,42%	1,93%	0,00%	PIGRUPOAIG
2,86%	0,50	30,73	-5,12%	2,52%	0,00%	PIGRUPOCURA
6,45%	0,60	7,04	21,07%	0,00%	0,00%	PIVILLAS
5,24%	0,68	6,76	-12,94%	0,00%	4,39%	POPULAR
6,79%	1,65	5,54	-4,23%	0,90%	0,00%	PRIMIGAS
0,00%	0,67	4,06	-14,94%	0,34%	13,40%	TERPEL
0,00%	0,40	-18,55	-33,80%	0,00%	0,00%	VALSIMESA
6,20%	0,63	7,32	2,22%	0,00%	0,64%	VILLAS

Utilidad por Acción	YIELD (9)	QTOBIN (10)	RPG (11)	YTD (12)	Otras Especies
0,00	2,53%	0,58	0,00	9,37%	HCOLSEL
0,00	2,34%	0,89	0,00	7,61%	ICOLCAP

Variación porcentual del precio de cierre de hoy con el primer día hábil del año. (13) La participación porcentual de cada acción en el COLCAP se calcula teniendo en cuenta el último precio de cierre y la ponderación fija que se asigna trimestralmente. (14) La participación porcentual de cada acción en el COLS se calcula teniendo en cuenta el último precio de cierre y la ponderación fija que se asigna trimestralmente. Fuente: IBC