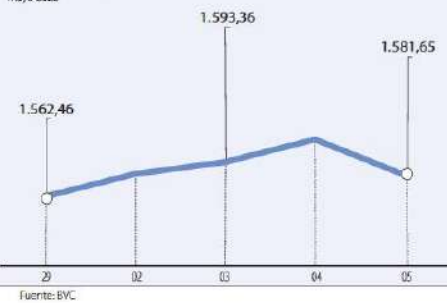


**MSCI COLCAP**

Datos en unidades  
Mayo 2022



Fuente: BVC

**ACCIONES**

La más tranzada  
Millones de pesos  
Mayo 05

ECOPETROL ▶ \$32.795,58

Alzas  
Punto de cierre  
Mayo 05

EXITO \$16.900,00 **2,42%**

Bajas  
Punto de cierre  
Mayo 05

ISA \$22.130,00 **-3,74%**

Fuente: BVC

**BONOS DE DEUDA PÚBLICA**  
(CIFRAS EN PESOS)

TASA FIJA		UVR	
VCTO.	CIERRE*	VCTO.	CIERRE*
SEP-19		MAR-33	4.500
MAR-21		ABR-28	10.320
JUL-20		ABR-35	4.840
FEB-23	1.106	SEP-30	10.519
MAY-22		FEB-37	4.845
MAY-25		JUN-32	10.615
JUL-24	9.100	JUN-47	
MAR-27	3.860	OCT-34	10.650
AGO-26	10.000		

Fuente: ICAP SECURITIES COLOMBIA. Estos reportes pertenecen a comportamientos mensuales y no diarios. Casillas \*cierre\* en blanco. Valores no operados en el día.

**ADR LATINOAMERICANOS**

NOMBRE CIERRE (DÓL.)

AMBEV-PRF ADR	N/A
AMERICA-SPON ADR	19,21
BANCO CHILE-ADR	20,29
BANCO LATINOAM- E	14,66
BANCO MACRO-ADR	14,48
BANCO SANTAN-ADR	2,82
BANCOLOMBIA-ADR	38,23
BRADESCO-ADR	3,49
BRP GROUP INC-A	23,76
BRASKEM SA-ADR	15,96
BUENAVENTURA-ADR	8,81
CEXEM SAB-SP ADR	4,27
CEMIG SA-ADR	2,6
COCA-COLA F-ADR	54,99
COPA HOLDIN-CL A	72,67
COPEL-ADR	6,37
EMBOT ANDINA-ADR	10,71
EMBOT ANDINA-ADR	9,3075
EMISRAER SA-ADR	11,52
FOMENTO ECON-ADR	71,06
GERDAU SA-ADR	5,55
GOL-ADR	5,49
GRUPO AEROPD-ADR	270
GRUPO AEROPD-ADR	146,83
READY CAPITAL CO	15,17
GRUPO TELEV-ADR	8,64
INDUS BACHOC-ADR	45,5765
IRSA SA-ADR	4,47

Fuente Bloomberg

**COLSC**

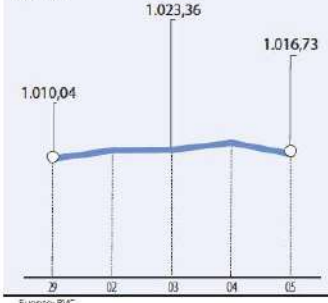
Datos en unidades  
Mayo 2022



Fuente: BVC

**COLIR**

Datos en unidades  
Mayo 2022



Fuente: BVC

**OPCIONES Y FUTUROS BVC**

INSTRUMENTO	VOLUMEN (COP)*	No. CONTRATOS	PRECIO	OPEN INTEREST**
TES26 JUN 2022	15.537	68	91%	750
	9.178	46	80%	1.226
TES25 JUN 2022	4.476	20	90%	218
TES28 JUN 2022	1.016	5	81%	567
TES32 JUN 2022	783	4	78%	2.244
TES30 JUN 2022	426	2	85%	528
USD MAY 2022	429.798	2.102	\$4.089	2.302
MINI USD JUL 2022	7.130	348	\$4.098	22
COLCAP MAY 2022	398	100	\$1.592	115

\* Los volúmenes informados corresponden al valor en millones de COP de las operaciones calzadas o registradas hasta las 03:45:00 p. m.  
\*\*El Open Interest corresponde al número de contratos de posición abierta al inicio de la jornada.

Fuente: BVC

**MOVIMIENTO ACCIONARIO MAYO 05 DE 2022**

Especies Canasta EQTY (1)	Modalidad (2)	Cantidad No. Acciones	Número de Oper.	Monto Millones	Pr. Promedio Pesos(2)	Pr. Inicial Pesos	Pr. Mínimo Pesos(3)	Pr. Máximo Pesos(3)	Pr. Último Pesos	Variac. Día (4)	Variac. Anual (5)	Comp. EQTY (6)	PROX. P. EXD. (7) INICIA	TERMINA	Vr. Dividendo Anual Pesos	Cap. Bursátil Millones (8)	Valor en Libros	Utilidad por Acción
BBVACOL	S	112.176,00	3	42,63	380,00	380,00	380,00	380,00	380,00	0,00%	32,87%	0,12%	10-JUN-2022	17-JUN-2022	16,32	5.472.119,45	373,88	52,37
BOLOMBIA	C	142.200,00	120	5.921,63	41.642,95	42.100,00	41.340,00	42.100,00	41.340,00	-1,81%	49,46%	10,09%	24-JUN-2022	5-JUL-2022	260,00	38.613.537,24	29.323,63	1.593,41
BOGOTA	C	6.492,00	52	317,55	48.914,23	48.990,00	48.620,00	49.000,00	48.720,00	-0,55%	-35,99%	2,50%	21-JUN-2022	29-JUN-2022	3.336,00	16.139.988,64	44.306,00	12.791,82
BVC	C	1.506,00	34	14,31	9.501,30	9.500,00	-	-	9.500,00	0,00%	-17,39%	0,27%	23-JUN-2022	1-JUL-2022	1.157,84	574.877,96	9.785,29	2.023,16
CELSIA	C	84.878,00	108	357,34	4.212,52	4.187,00	4.190,00	4.750,00	4.190,00	0,22%	-0,52%	2,70%	13-JUL-2022	21-JUL-2022	262,00	4.483.185,00	4.857,17	200,91
CEMARGOS	C	337.002,00	115	1.991,66	5.903,95	5.965,00	5.830,00	6.040,00	5.830,00	-2,76%	10,84%	3,54%	12-JUL-2022	19-JUL-2022	207,57	7.621.562,47	6.459,85	236,34
CLH	C	11.310,00	4	30,53	2.699,58	2.700,00	2.700,00	2.700,00	2.700,00	0,00%	-29,50%	0,13%	0,00	0,00	0,00	1.561.351,52	7.783,73	103,67
CNEC	C	58.608,00	35	517,14	8.823,63	8.840,00	8.760,00	8.910,00	8.760,00	-0,30%	-18,05%	0,95%	633,25	1.572.551,40	3.567,53	173,50		
CONCRETE	C	165.030,00	28	50,06	303,33	309,90	303,00	304,00	303,00	-2,23%	-20,05%	0,13%	0,00	0,00	0,00	343.679,25	1.463,04	92,95
CORFICOLCF	C	45.368,00	85	1.288,99	28.411,77	28.680,00	28.000,00	28.970,00	28.000,00	-2,37%	-14,27%	3,52%	17-MAY-2022	24-MAY-2022	2.042,00	9.480.710,32	30.154,38	6.147,59
ECOPETROL	C	9.724.254,00	939	32.795,58	3.372,56	3.425,00	3.305,00	3.480,00	3.315,00	-3,21%	44,89%	10,12%	280,00	136.301.842,90	152,09	260,00	1.523,09	274,65
ELCONDOR	C	-	-	-	-	-	-	-	705,00	0,00%	-25,00%	0,12%	74,27	404.927,90	1.884,05	54,81		
ENKA	C	100.000,00	1	2,40	23,98	24,00	-	-	24,00	0,00%	63,27%	0,09%	0,00	0,00	0,00	282.569,38	38,15	6,42
ETB	C	8.115,00	10	1,39	171,48	175,00	-	-	175,00	0,00%	-16,67%	0,07%	0,00	0,00	0,00	621.346,85	588,25	38,19
EXITO	C	87.498,00	35	1.460,88	16.696,12	16.500,00	16.500,00	17.000,00	16.900,00	2,42%	47,99%	0,23%	387,00	7.564.512,94	14.736,06	907,72		
FABRICATO	C	1.641.450,00	2	14,12	8,60	8,60	8,60	8,60	8,60	0,00%	115,00%	0,06%	0,00	0,00	0,00	79.135,90	48,44	-5,17
GBE	C	868.971,00	65	2.173,92	2.501,72	2.510,00	2.481,00	2.515,00	2.482,00	1,12%	-1,63%	9,30%	273,00	22.787.681,36	1.540,11	292,75		
GRUPOVAR	E	605,00	7	54,47	90.032,21	90.000,00	90.010,00	90.010,00	90.010,00	0,01%	20,50%	1,82%	10-MAY-2022	17-MAY-2022	1.523,00	18.777.943,64	147.389,08	9.951,48
GRUPOARGOS	C	130.661,00	50	1.811,38	13.863,24	14.100,00	13.800,00	14.180,00	13.800,00	-2,13%	35,43%	5,26%	28-JUN-2022	6-JUL-2022	382,00	10.907.586,73	19.131,83	316,53
GRUPOVAL	C	66.787,00	23	55,15	825,75	831,00	826,00	826,00	826,00	-0,60%	-28,79%	0,50%	24-MAY-2022	1-JUN-2022	54,00	18.340.423,36	744,00	149,38
GRUPOSURA	C	145.325,00	117	6.694,80	46.067,80	46.140,00	43.430,00	46.140,00	46.120,00	-0,04%	141,47%	4,27%	24-JUN-2022	5-JUL-2022	603,40	24.004.209,80	42.317,14	686,96
ISA	C	134.162,00	129	3.003,34	22.385,92	22.990,00	22.130,00	22.880,00	22.130,00	-3,74%	5,89%	9,92%	15-JUL-2022	25-JUL-2022	1.303,00	24.512.911,79	12.423,17	16.679,28
MINEROS	C	207.880,00	224	644,77	3.099,24	3.102,00	3.075,00	3.102,00	3.075,00	-0,87%	-25,72%	0,50%	15-JUL-2022	25-JUL-2022	258,36	804.688,76	4.840,34	639,62
NUTRESA	C	6.599,00	39	330,06	50.017,36	49.300,00	49.990,00	50.000,00	50.000,00	1,42%	134,74%	6,72%	10-MAY-2022	17-MAY-2022	702,00	22.899.798,00	17.781,05	1.411,87
OCCIDENTE	S	-	-	-	-	-	-	-	24.020,00	0,00%	-29,35%	0,45%	25-MAY-2022	2-JUN-2022	1.233,96	3.744.711,97	29.518,24	2.253,33
PAZIRO	C	-	-	-	-	-	-	-	10,00	0,00%	25,47%	0,01%	26-SEP-2022	3-OCT-2022	0,00	248.706,47	42,92	2,85
PFANAL	C	5.129.198,00	283	4.211,67	821,12	821,20	817,10	827,00	817,10	-0,50%	-22,62%	3,82%	24-MAY-2022	1-JUN-2022	54,00	18.340.423,36	744,00	149,38
PFBBVACOL	S	-	-	-	-	-	-	-	390,00	0,00%	1,30%	0,01%	10-JUN-2022	17-JUN-2022	16,32	5.472.119,45	373,88	52,37
PFBOLOMBIA	C	313.860,00	365	12.201,24	38.874,80	39.900,00	38.600,00	40.000,00	38.800,00	-2,76%	38,57%	10,09%	24-JUN-2022	5-JUL-2022	260,00	38.613.537,24	29.323,63	1.591,41
PFCEMARGOS	C	11.504,00	31	44,04	3.828,39	3.811,00	-	-	3.813,00	0,03%	-0,31%	1,04%	12-JUL-2022	19-JUL-2022	127,60	7.621.562,47	6.459,85	236,34
PFCORFICOL	C	22.076,00	52	517,45	23.439,61	23.800,00	23.180,00	23.710,00	23.500,00	-1,76%	-11,09%	0,35%	17-MAY-2022	24-MAY-2022	2.042,00	9.480.710,32	30.154,38	6.147,59
PFDAVINDA	C	17.660,00	35	570,10	32.281,90	33.040,00	32.040,00	33.300,00	32.040,00	-3,03%	11,33%	3,71%	08-SEP-2022	15-SEP-2022	311,03	3.460.111,23	27.592,79	1.462,96
PFGRUPOARG	C	12.936,00	30	113,78	8.795,90	8.850,00	8.650,00	8.990,00	8.650,00	-2,69%	5,49%	2,31%	28-JUN-2022	6-JUL-2022	382,00	10.907.586,73	19.131,83	316,53
PFGRUPOSURA	C	139.719,00	122	3.033,32	21.753,06	21.640,00	21.660,00	22.000,00	21.800,00	0,74%	28,99%	3,74%	24-JUN-2022	5-JUL-2022	603,40	24.004.209,80	42.317,14	686,96
PVILLAS	S	-	-	-	-	-	-	-	4.600,00	0,00%	2,27%	0,00%	25-MAY-2022	2-JUN-2022	285,36	1.112.682,66	7.342,88	628,40
POPULAR	S	-	-	-	-	-	-	-	261,00	0,00%	-6,79%	0,10%	25-MAY-2022	2-JUN-2022	13,68	2.016.310,22	385,51	38,60
PROMIGAS	C	21.345,00	28	148,10	6.938,19	6.800,00	6.860,00	6.950,00	6.860,00	0,88%	-8,29%	1,56%	17-MAY-2022	24-MAY-2022	462,00	7.785.057,57	4.116,31	1.228,24
TERPEL	C	12.718,00	53	114,45	8.999,24	9.045,00	8.900,00	9.175,00	8.920,00	-1,39%	19,01%	0,45%	0,00	0,00	0,00	1.618.306,58	13.074,45	2.168,14
VALSIMESA	S	-	-	-	-	-	-	-	3.310,00	0,00%	-26,44%	0,01%	0,00	0,00	0,00	96.016,29	8.223,65	-178,40
VILLAS	C	1.244,00	1	5,73	4.605,00	4.950,00	-	-	4.950,00	0,00%	1,64%	0,02%	25-MAY-2022	2-JUN-2022	285,36	1.112.682,66	7.342,88	628,40

Otras Especies (1)	Modalidad	Cantidad No. Acciones	Número de Oper.	M
--------------------	-----------	-----------------------	-----------------	---

**ÍNDICE DE MILLONARIOS** (Datos del 04 de Mayo 2022)

	Patrimonio neto total	Último cambio(\$)	Cambio YTD(\$)
 ELON R MUSK	268.000 MILLONES	10.200 MILLONES	2.630 MILL.
 JEFF BEZOS	150.000 MILLONES	1.850 MILLONES	42.100 MILL.
 BERNARD ARNAULT	132.000 MILLONES	448 MILLONES	46.500 MILL.
 WILLIAM HENRY GATES III	127.000 MILLONES	2.050 MILLONES	10.900 MILL.
 WARREN E. BUFFETT	119.000 MILLONES	3.010 MILLONES	10.200 MILL.
 GAUTAM ADANI	118.000 MILLONES	3.640 MILLONES	41.500 MILL.
 LARRY PAGE	110.000 MILLONES	3.680 MILLONES	18.300 MILL.
 SERGEY BRIN	106.000 MILLONES	3.500 MILLONES	18.000 MILL.
 STEVE BALLMER	102.000 MILLONES	2.590 MILLONES	4.040 MILL.
 MUKESH AMBANI	100.000 MILLONES	2.620 MILLONES	10.400 MILL.

Fuente: Bloomberg / Citas en dólares

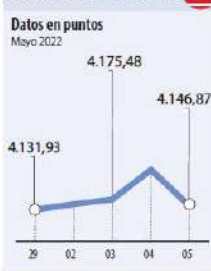
**DOW JONES**



**NASDAQ**



**STANDARD & POOR'S**



**IBEX**



**NIKKEI**



**BOVESPA**



**FONDOS DE INVERSIÓN COLECTIVA CATEGORIZADOS**

DATOS AL 03 DE MAYO DE 2022

CATEGORÍA DE FIC / ADMINISTRADOR	NOMBRE FIC	RENTABILIDAD EFECTIVA ANUAL			
		ANUAL (%)	SEMESTRAL (%)	TRIMESTRAL (%)	TRIMESTRAL (%)
<b>FONDOS RENTA FIJA PESOS DE LIQUIDEZ</b>					
BIG PACTUAL	BIG PACTUAL - LIQUIDEZ - CLASE A	4,065	2,578	1,818	
FIDUAGRAFIA	CONFIRENTA - I	3,886	2,868	1,771	
FIDUCIARIA BANCOLOMBIA S.A.	FIDUCUENTA - ÚNICA	3,866	2,809	1,712	
FIDUCIARIA CORFICOLOMBIANA S.A.	FIC VALOR PLUS I - TP1	2,636	1,825	0,992	
FIDUCOLMENA	RENTAFACIL - PERSONA NATURAL Y PYME	4,674	1,720	1,150	
FIDUOCCIDENTE S.A.	FIC OCCIDENTA - PYMES Y PERSONA NATURAL	4,328	2,857	1,885	
SKANDIA FIDUCIARIA S.A.	SKANDIA EFECTIVO - TIPO D	3,966	2,350	1,501	
FIDUCOMEVA	FIC ABIERTO AVANZAR VISTA - ASOCIADOS A COOMEVA	4,437	2,105	1,296	
VALORES BANCOLOMBIA S.A.	RENTA LIQUIDEZ - ÚNICA	5,695	4,163	3,011	
<b>FONDOS RENTA FIJA NACIONAL ENTIDADES PÚBLICAS</b>					
FIDUCIARIA BANCOLOMBIA S.A.	FIDUEXCEDENTES - ÚNICA	3,845	2,724	1,730	
FIDUAGRAFIA	FIC 600 - I	4,512	2,699	1,752	
FIDUOCCIDENTE S.A.	FIC OCCIDENTOS - TIPO 1 - GENERAL I	4,009	2,769	1,823	
FIDUPOPULAR	FIDULIQUIDEZ - FIDULIQUIDEZ DIRECTOS	4,264	2,824	1,861	
ITAU ASSET MANAGEMENT	ITAU MONEY MARKET - TIPO A	4,504	2,657	1,763	
<b>FONDOS RENTA FIJA PESOS DE CORTO PLAZO</b>					
FIDUAGRAFIA	RENTAFAPIS - ÚNICA	4,108	3,533	2,261	
FIDUCIARIA POPULAR S.A.	RENTAR - REENTAR OTROS INVERSIONISTAS	3,010	1,650	-	
FIDUCIARIA BANCOLOMBIA S.A.	FIDURENTA - PARTICIPACION 30	4,079	1,041	0,646	
FIDUOCCIDENTE S.A.	FIC OCCIVANZA - ÚNICA	4,858	4,906	3,172	
FIDUPOPULAR	RENTAR 30 - ÚNICA	4,285	1,612	1,386	
ITAU ASSET MANAGEMENT	ITAU CORTO PLAZO - TIPO A	2,835	2,153	1,375	
<b>FONDOS RENTA FIJA PESOS DE MEDIANO PLAZO</b>					
CORREDORES DAVIVIENDA	FIC MULTIESCALA - A	-1,641	-1,175	-0,700	
FIDUCIARIA BANCOLOMBIA S.A.	PLAN SEMILLA - ÚNICA	0,206	-1,139	-0,837	
FIDUCIARIA CORFICOLOMBIANA S.A.	DEUDA CORPORATIVA - ÚNICA	-1,257	-0,525	-0,084	
ITAU ASSET MANAGEMENT	ITAU MEDIANO PLAZO - ÚNICA	-1,439	-1,335	-0,849	
<b>FONDOS RENTA FIJA PESOS DE LARGO PLAZO</b>					
CORREDORES DAVIVIENDA	FIC RENTA FIJA LARGO PLAZO - PÚBLICO GENERAL	-9,781	-7,053	-4,335	
CREDICORP CAPITAL S.A.	CREDICORP CAPITAL RENTA FIJA COLOMBIA - ÚNICA	-10,805	-8,250	-4,935	
FIDUCIARIA BANCOLOMBIA S.A.	RENTA FIJA PLAZO - ÚNICA	-5,268	-5,611	-2,492	
ITAU ASSET MANAGEMENT	ITAU LARGO PLAZO - ÚNICA	-16,093	-10,857	-6,236	
<b>FONDO DE ACTIVO DE CRÉDITO</b>					
CREDICORP CAPITAL S.A.	CREDICORP CAPITAL FACTORING - ÚNICA	8,780	7,367	6,867	
CREDICORP CAPITAL S.A.	CREDICORP CAPITAL DERECHOS ECONOMICOS 2026 - ÚNICA	7,134	6,807	6,566	
<b>FONDOS ACCIONARIO NACIONAL</b>					
FIDUCIARIA BANCOLOMBIA S.A.	RENTA ACCIONES - PÚBLICO GENERAL	-21,909	26,543	32,241	
FIDUCIARIA CORFICOLOMBIANA S.A.	ACCIONES PLUS - ÚNICA	-20,203	26,820	33,506	
ITAU ASSET MANAGEMENT	FIC ITAU ACCIONES - ÚNICA	-10,856	36,135	37,668	
VALORES BANCOLOMBIA S.A.	RENTA VARIABLE COLOMBIA - ÚNICA	-21,097	29,370	35,459	
<b>FONDO DE RENTA FIJA INTERNACIONAL</b>					
CREDICORP CAPITAL S.A.	CREDICORP CAPITAL DEUDA CORPORATIVA LATAM - ÚNICA	-28,087	-13,930	-6,227	
CREDICORP CAPITAL S.A.	CREDICORP CAPITAL RENTA FIJA GLOBAL - ÚNICA	-37,394	-19,605	-9,849	
CREDICORP CAPITAL S.A.	CREDICORP CAPITAL DÓLAR EFECTIVO - ÚNICA	104,556	7,628	3,668	
BIG PACTUAL S.A.	RENTA FIJA INTERNACIONAL - CLASE A	62,209	-9,498	-4,717	
<b>FONDO ACCIONARIO INTERNACIONAL</b>					
BIG PACTUAL	ACCIONES MERCADOS EMERGENTES - CLASE A	-27,442	-18,494	-17,022	
CREDICORP CAPITAL S.A.	CREDICORP CAPITAL ACCIONES GLOBALES - ÚNICA	-23,096	-18,308	-4,391	
VALORES BANCOLOMBIA S.A.	RENTA ALTA CONVINCION - ÚNICA	-55,024	-20,433	-4,296	
FIDUCIARIA CORFICOLOMBIANA S.A.	ACCIONES GLOBALES - ÚNICA	-12,542	-16,322	-4,200	
<b>FONDO DE ALTO RENDIMIENTO NACIONAL</b>					
FIDUCIARIA CORFICOLOMBIANA S.A.	CAPITAL PLUS - ÚNICA	2,736	2,002	1,227	
FIDUOCCIDENTE S.A.	FIC RENTA FIJA DINAMICA - ÚNICA	2,227	0,366	0,432	
SKANDIA FIDUCIARIA S.A.	SKANDIA MULTIPLAZO - TIPO D	-3,948	-1,430	-0,751	
VALORES BANCOLOMBIA S.A.	RENTA FIJA PLUS - PÚBLICO GENERAL	-0,305	-1,348	-0,565	
<b>FONDO BALANCEADO MENOR RIESGO</b>					
FIDUCIARIA CORFICOLOMBIANA S.A.	S.A. ESTRATEGIA MODERADA - ÚNICA	0,383	5,864	6,296	
OLD MUTUAL SOCIEDAD FIDUCIARIA S.A.	FIC SKANDIA DINAMICO - TIPO D180	-21,197	-9,083	-4,812	
<b>FONDO BALANCEADO MODERADO</b>					
FIDUCIARIA BANCOLOMBIA S.A.	RENTA BALANCEADO - ÚNICA	-29,856	-7,117	0,449	
<b>FONDO BALANCEADO MAYOR RIESGO</b>					
FIDUCIARIA DAVIVIENDA	FIC SEGURIDAD - ÚNICA	-12,463	24,689	26,911	
<b>FONDO INMOBILIARIO DE RENTA NACIONAL</b>					
CREDICORP CAPITAL S.A.	INMOVAL FONDO INMOBILIARIO - ÚNICA	21,517	20,427	13,779	
SKANDIA FIDUCIARIA S.A.	SKANDIA COMPRAR PARA ARRENDAR - TIPO C	19,637	14,769	10,448	
<b>FONDO INMOBILIARIO DE DESARROLLO NACIONAL</b>					
OLD MUTUAL SOCIEDAD FIDUCIARIA S.A.	GRANDES SUPERFICIES - ÚNICA	1,518	10,711	10,334	
CREDICORP CAPITAL S.A.	INMOVAL DESARROLLOS - ÚNICA	-0,644	-0,778	-0,660	

NOTAS: - La información de cada categoría corresponde al Grupo de Participación Retail. - Las rentabilidades se encuentran expresadas en términos efectivos anuales y no son indicativas de futuros resultados. - El inversionista debe tener en cuenta otros factores tales como la política de inversión y el perfil de riesgo de cada Fondo de Inversión Colectiva. - La información contenida es solo una guía general y no debe ser usada como base para la toma de decisiones de inversión o desinversión. Fuente: www.ficcolombia.com

Yield (p)	QTOBIN (10)	RPG (11)	YTD (12)	COMP. COLCAP(13)	COMP. COLSIC(14)	Especies Ganasta EQIV(1)
4.29%	1.02	7.26	18.75%	0.00%	5.11%	BIVACOL
0.63%	1.41	25.94	19.14%	10.64%	0.00%	BCOLOMBIA
6.85%	1.10	3.81	-30.60%	0.98%	0.00%	BOGOTA
12.19%	0.97	4.70	-3.80%	0.32%	11.52%	BVC
6.25%	0.86	16.06	0.14%	2.04%	0.00%	CELSIA
3.56%	0.90	24.67	-4.58%	2.76%	0.00%	CEMARGOS
0.00%	0.35	26.04	-5.59%	0.00%	5.80%	CLH
7.23%	2.46	50.49	-13.35%	1.26%	0.00%	CNEC
0.00%	0.21	3.26	4.48%	0.00%	5.59%	CONCRET
7.29%	0.93	4.55	-2.10%	2.74%	0.00%	CORFICOLCF
8.45%	2.16	12.07	23.23%	16.52%	0.00%	ECONETROL
3.44%	0.37	12.86	-12.96%	0.00%	5.28%	ECONSOR
0.00%	0.63	3.74	17.53%	0.00%	3.92%	ENKA
0.00%	0.30	4.58	-7.89%	0.07%	3.19%	ETB
2.29%	1.15	18.62	47.08%	0.00%	9.75%	EXITO
0.00%	0.18	-1.66	7.50%	0.00%	2.62%	FABRICATO
11.00%	1.61	8.48	0.72%	6.91%	0.00%	GEB
1.70%	0.61	9.10	17.28%	1.44%	0.00%	GRUPOFINAR
2.77%	0.72	49.60	1.85%	4.12%	0.00%	GRUPOARCOS
6.54%	1.11	5.53	-21.63%	0.00%	0.00%	GRUPOVAL
1.31%	1.09	67.14	53.73%	4.37%	0.00%	GRUPOUSURA
5.89%	1.78	13.17	-1.21%	9.90%	0.00%	ISA
8.40%	0.64	4.81	-15.41%	0.33%	0.00%	MINEROS
1.40%	2.81	35.41	74.58%	4.64%	0.00%	NUTRESA
5.14%	0.81	8.72	-12.65%	0.00%	13.63%	OCCIDENTE
0.00%	0.23	3.51	-28.52%	0.00%	0.46%	PAZIRIO
6.61%	1.10	5.47	-22.84%	3.25%	0.00%	PFANAL
4.18%	1.04	7.45	1.30%	0.00%	0.00%	PEBIVACOL
0.67%	1.32	24.35	21.25%	17.72%	0.00%	PIBCOLM
3.35%	0.59	16.13	-8.14%	0.14%	0.00%	PICEMARGOS
8.69%	0.78	3.82	1.29%	0.34%	14.95%	PIECOFICOL
0.97%	1.16	21.61	0.75%	3.32%	0.00%	PIFDVAVINDA
4.42%	0.45	27.33	-6.99%	1.85%	0.00%	PIGRUPOAARG
2.77%	0.52	31.73	-2.02%	2.49%	0.00%	PIGRUPOUSURA
6.20%	0.63	7.32	25.83%	0.00%	0.00%	PIVILLAS
5.24%	0.68	6.76	-12.94%	0.00%	4.28%	POPULAR
6.73%	1.67	5.59	-3.38%	0.86%	0.00%	PROMIGAS
0.00%	0.68	4.11	-13.73%	0.33%	13.24%	TERPEL
0.00%	0.40	-18.55	-33.80%	0.00%	0.00%	VALSIMESA
5.76%	0.67	7.88	10.00%	0.00%	0.63%	VILLAS

Utilidad por Acción	YIELD (p)	QTOBIN (10)	RPG (11)	YTD (12)	Otras Especies
0.00	0.00%	0.98	0.00	0.00%	BUII
0.00	2.42%	1.02	0.00	14.33%	HCOLSEL
0.00	2.72%	0.94	0.00	13.75%	ICOLCAP

Variación porcentual del precio de cierre de hoy con el primer día hábil del año. (10) la participación porcentual de cada acción en el COLCAP se calcula teniendo en cuenta el último precio de cierre y la ponderación fija que se asigna trimestralmente. (11) la participación porcentual de cada acción en el COLSIC se calcula teniendo en cuenta el último precio de cierre y la ponderación fija que se asigna trimestralmente. Fuente: BVC

**AGRONEGOCIOS**  
EL PERIÓDICO DE LOS EMPRENDEDORES RURALES

Encuentre nuevas oportunidades en [agronegocios.co](http://agronegocios.co)