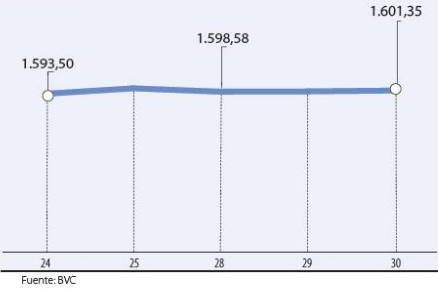


MSCI COLCAP

Datos en unidades
Marzo 2022



ACCIONES

La más tranzada
Millones de pesos
Marzo 30

GRUPOSURA ▶ \$33.284,95

Alzas
Precio de cierre
Marzo 30
GRUPOSURA
\$35.500,00 **11,11%**

Bajas
Precio de cierre
Marzo 30
BOGOTÁ
\$51.000,00 **-25,22%**

Fuente: BVC

BONOS DE DEUDA PÚBLICA

(CIFRAS EN PESOS)

TASA FIJA		UVR	
VCTO.	CIERRE*	VCTO.	CIERRE*
SEP-19		MAR-33	
MAR-21		ABR-28	9.539
JUL-20		ABR-35	4.285
FEB-23	0.545	SEP-30	9.652
MAY-22		FEB-37	4.280
MAY-25	2.699	JUN-32	9.766
JUL-24	8.783	JUN-47	
MAR-27	3.291	OCT-34	9.755
AGO-26	9.460		

Fuente: ICAP SECURITIES COLOMBIA Estos reportes pertenecen a comportamientos mensuales y no diarios. Casillas * cierre en Blanco. Valores no operados en el día.

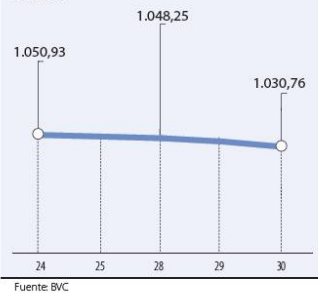
ADR LATINOAMERICANOS

NOMBRE	CIERRE (DLRS)
AMBEV-PRF ADR	N/A
AMERICA-SPON ADR	20,9
BANCO CHILE-ADR	20,71
BANCO LATINOAM-E	15,66
BANCO MACRO-ADR	17,14
BANCO SANTAN-ADR	3,47
BANCOLUMBIA-ADR	42,85
BRADECO-ADR	4,66
BRP GROUP INC-A	27,48
BRASKEM SA-ADR	19,12
BUENAVENTURA-ADR	9,91
CEMEX SAB-SP ADR	5,32
CEMIG SA-ADR	3,11
COCA-COLA F-ADR	53,52
COPA HOLDIN-CL A	80,52
COPEL-ADR	7,64
EMBOT ANDINA-ADR	13,45
EMBOT ANDINA-ADR	11,03
EMBRAER SA-ADR	12,83
FOMENTO ECON-ADR	83
GERDAU SA-ADR	6,39
GOL-ADR	7,22
GRUPO AEROPRO-ADR	216,76
GRUPO AEROPRO-ADR	157,49
READY CAPITAL CO	15,27
GRUPO TELEV-ADR	11,64
INDUS BACHOC-ADR	46,715
IRSA SA-ADR	4,87

Fuente: Bloomberg

COLSC

Datos en unidades
Marzo 2022



COLIR

Datos en unidades
Marzo 2022



OPCIONES Y FUTUROS BVC

INSTRUMENTO	VOLUMEN (COP)*	No. CONTRATOS	PRECIO	OPEN INTEREST**
GRUPOARGOS JUN 2022	144	10	\$14.383	192
	21.516	113	79%	438
TES24 ABR 2022	8.700	34	102%	494
TES25 ABR 2022	909	4	91%	1.002
TES32 ABR 2022	826	4	83%	44
USD ABR 2022	158.563	844	\$3.757	2.490
MINI USD ABR 2022	772	41	\$3.766	1.115
COLCAP ABR 2022	1.683	425	\$1.584	210

* Los volúmenes informados corresponden al valor en millones de COP de las operaciones calzadas o registradas hasta las 03:45:00 p.m.

** El Open Interest corresponde al número de contratos de posición abierta al inicio de la jornada.

Fuente: BVC



MOVIMIENTO ACCIONARIO MARZO 30 DE 2022

Especies Canasta EQTY (1)	Modalidad	Cantidad No. Acciones	Número de Oper.	Monto Millones	Pr. Promedio Pesos(2)	Pr. Inicial Pesos	Pr. Mínimo Pesos(3)	Pr. Máximo Pesos(3)	Pr. Último Pesos	Variac. Día(4)	Variac. Anual(5)	Comp. EQTY (6)	PROX. P. EXD. (7) INICIA	TERMINA	Vr. Dividendo Anual Pesos	Cap. Bursátil Millones (8)	Valor en Libros	Utilidad por Acción
BBVACOL	S	225.937,00	7	88,12	390,00	398,00	390,00	390,00	390,00	-2,01%	30,00%	0,10%	10-JUN-2022	17-JUN-2022	16,32	5.606.401,14	373,88	52,37
BUCOLOMBIA	C	135.932,00	352	5.693,74	41.886,69	42.360,00	41.600,00	42.360,00	41.800,00	-1,32%	43,99%	10,32%	24-JUN-2022	5-JUL-2022	260,00	39.028.850,32	29.323,63	1.593,41
BOGOTÁ	C	84.871,00	324	4.495,81	52.972,31	68.200,00	50.600,00	56.990,00	51.000,00	-19,67%	-35,39%	2,24%			3.336,00	16.895.308,31	44.306,00	12.791,82
BVC	C	9.933,00	36	96,28	9.692,56	9.770,00	9.660,00	9.700,00	9.600,00	-1,13%	-19,30%	0,23%			1.157,84	584.560,11	9.785,29	2.023,16
CELSIA	C	88.233,00	147	390,37	4.424,32	4.400,00	4.428,00	4.430,00	4.428,00	0,64%	-6,38%	2,46%	13-ABR-2022	22-ABR-2022	262,00	4.737.838,47	4.857,17	260,91
CEMARGOS	C	319.243,00	552	1.968,20	6.165,22	6.235,00	6.100,00	6.250,00	6.120,00	-1,84%	20,00%	3,15%	08-ABR-2022	19-ABR-2022	207,57	8.018.739,91	6.459,85	236,34
CLH	C	-	-	-	-	-	-	-	2.710,00	0,00%	-32,33%	0,12%			0,00	1.567.134,31	7.783,73	103,67
CNEC	C	84.457,00	102	816,51	9.667,78	9.740,00	9.610,00	9.730,00	9.650,00	-0,92%	-7,03%	0,29%	30-MAR-2022	1-ABR-2022	633,25	1.732.319,75	3.567,53	173,50
CONCONCRET	C	489.002,00	60	152,62	312,10	309,00	309,00	318,90	309,00	0,00%	-34,95%	0,11%			0,00	350.484,78	1.463,04	92,95
CORFICOLCF	C	90.136,00	389	2.536,48	28.140,59	28.260,00	27.850,00	28.500,00	28.170,00	-0,32%	-13,69%	3,05%			2.042,00	9.523.952,98	30.154,38	6.147,59
ECOPETROL	C	8.969.996,00	1.126	31.506,28	3.512,41	3.479,00	3.495,00	3.540,00	3.517,00	1,09%	48,21%	12,30%			17,00	144.607.415,22	1.532,09	274,65
ELCONDOR	C	40.797,00	8	29,25	717,08	700,00	720,00	720,00	720,00	2,86%	-30,23%	0,11%			24,27	413.543,39	1.884,05	54,81
ENKA	C	3.546.738,00	1	85,12	24,00	24,00	24,00	24,00	24,00	0,00%	55,84%	0,08%			0,00	282.569,38	38,15	6,42
ETB	C	632.727,00	37	115,04	181,81	182,00	182,00	182,00	182,00	0,00%	-17,83%	0,07%			0,00	646.200,72	588,25	38,19
EXITO	C	6.844,00	10	115,70	16.905,06	17.000,00	16.410,00	17.000,00	17.000,00	0,00%	24,27%	0,19%			387,00	7.609.273,37	14.736,06	907,72
FABRICATO	C	-	-	-	-	-	-	-	9,00	0,00%	100,00%	0,05%			0,00	82.816,64	48,44	-5,17
GEB	C	864.875,00	122	2.143,88	2.478,84	2.476,00	2.466,00	2.488,00	2.485,00	0,36%	-6,93%	8,00%			273,00	22.815.224,89	1.540,11	292,75
GRUPOOLIVAR	C	19.922,00	55	1.693,07	84.985,12	85.000,00	84.000,00	86.430,00	84.000,00	-1,18%	29,23%	1,47%			1.529,00	18.297.687,25	147.389,08	9.893,48
GRUPOARGOS	C	399.406,00	199	5.620,20	14.071,40	14.320,00	13.840,00	14.500,00	13.900,00	-2,93%	17,30%	4,65%	30-MAR-2022	6-ABR-2022	382,00	11.111.037,31	19.131,83	316,53
GRUPOPAVAL	C	11.989,00	5	11,74	979,91	1.000,00	-	-	1.072,00	0,00%	-15,82%	0,52%			54,00	21.207.475,42	744,00	149,38
GRUPOSURA	C	938.358,00	2.099	33.284,95	35.471,48	31.950,00	35.230,00	36.000,00	35.500,00	11,11%	62,62%	8,48%			603,40	19.166.093,87	42.317,14	686,96
ISA	C	314.629,00	328	7.639,42	24.280,74	24.640,00	24.140,00	24.600,00	24.160,00	-1,95%	5,23%	9,86%			1.303,00	26.761.497,92	12.423,17	1.679,78
MINEROS	C	140.439,00	60	479,38	3.413,42	3.410,00	3.400,00	3.420,00	3.410,00	0,00%	-20,77%	0,47%			258,36	892.354,04	4.840,34	639,62
NUTRESA	C	72.774,00	1.545	3.336,19	45.843,11	44.220,00	45.540,00	47.100,00	46.500,00	5,16%	100,26%	4,99%	08-ABR-2022	19-ABR-2022	703,00	21.296.812,14	17.787,05	1.411,87
OCCIDENTE	S	-	-	-	-	-	-	-	29.200,00	0,00%	-12,84%	0,47%			1.233,96	4.552.272,67	29.518,24	2.753,33
PAZRIO	S	-	-	-	-	-	-	-	10,81	0,00%	35,63%	0,01%			0,00	268.851,70	42,92	2,85
PFAVAL	C	23.076.102,00	1.783	19.626,07	850,49	1.006,00	821,20	898,00	850,00	-20,71%	-26,41%	3,43%			54,00	21.207.475,42	744,00	149,38
PFBOLM	C	647.401,00	496	25.400,45	39.234,49	39.200,00	39.030,00	39.700,00	39.200,00	0,00%	30,71%	11,24%	24-JUN-2022	5-JUL-2022	260,00	39.028.850,32	29.323,63	1.593,41
PFCMARGOS	C	4.526,00	21	18,57	4.103,70	4.089,00	-	-	4.089,00	0,00%	2,23%	0,96%	08-ABR-2022	19-ABR-2022	127,60	8.018.739,91	6.459,85	236,34
PFCORFICOL	C	16.298,00	11	375,96	23.067,59	23.250,00	22.850,00	23.300,00	22.850,00	-1,72%	-14,10%	0,29%			2.042,00	9.523.952,98	30.154,38	6.147,59
PFDVAVINDA	C	45.214,00	127	1.483,42	32.808,89	33.250,00	32.520,00	33.190,00	32.820,00	-1,29%	8,82%	3,32%	31-MAR-2022	7-ABR-2022	311,03	3.544.346,14	27.592,79	1.482,96
PFRUPOARG	C	73.385,00	49	693,26	9.446,87	9.440,00	9.300,00	9.510,00	9.300,00	-1,48%	-1,69%	2,14%	30-MAR-2022	6-ABR-2022	382,00	11.111.037,31	19.131,83	316,53
PFRUPOSURA	C	162.769,00	125	3.743,46	22.998,62	23.280,00	22.680,00	23.560,00	22.900,00	-1,63%	20,46%	2,78%			603,40	19.166.093,87	42.317,14	686,96
POPULAR	S	18.182,00	1	5,00	275,00	261,00	-	-	261,00	0,00%	-6,79%	0,08%	26-ABR-2022	3-MAY-2022	13,68	2.016.310,22	385,91	38,60
PROMIGAS	C	14.976,00	53	108,11	7.219,19	7.205,00	7.200,00	7.200,00	7.200,00	-0,07%	-4,00%	1,40%	13-ABR-2022	22-ABR-2022	462,00	8.170.905,91	4.116,31	1.228,24
TERPEL	C	6.531,00	59	67,85	10.389,25	10.600,00	10.200,00	10.310,00	10.200,00	-3,77%	31,61%	0,45%			0,00	1.850.529,95	13.074,45	2.168,14
VILLAS	C	2.500,00	1	12,50	5.000,00	4.855,00	5.000,00	5.000,00	5.000,00	2,99%	0,00%	0,01%	30-MAR-2022	6-ABR-2022	285,36	1.123.687,74	7.342,88	628,40
HCOLSEL	C	265.532,00	28	4.021,69	15.145,76	15.072,00	15.073,00	15.217,50	15.073,00	0,01%	23,01%		29-MAR-2022	15-OCT-2022	15.072,00		150,73	15.000,00
ICOLCAP	C	121.353,00	19	1.956,86	16.125,33	16.211,50	16.113,50	16.192,50	16.116,00	-0,59%	20,27%		29-MAR-2022	16-221,67	16.211,50	5.833.025,04	17.160,00	

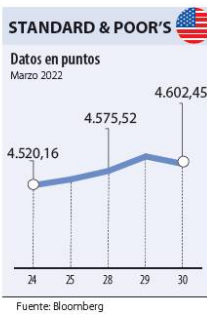
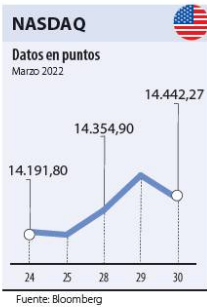
ÍNDICE DE MILLONARIOS (Datos del 29 de Marzo 2022)

	Patrimonio neto total	Último cambio(\$)	Cambio YTD(\$)
ELON R. MUSK	277.000 MILLONES	1.810 MILLONES	6.300 MILL.
JEFF BEZOS	194.000 MILLONES	424 MILLONES	1.850 MILL.
BERNARD ARNAULT	154.000 MILLONES	8.980 MILLONES	24.400 MILL.
WILLIAM HENRY GATES III	135.000 MILLONES	529 MILLONES	3.410 MILL.
WARREN E. BUFFETT	128.000 MILLONES	1.780 MILLONES	19.300 MILL.
LARRY PAGE	127.000 MILLONES	943 MILLONES	1.870 MILL.
SERGEY BRIN	121.000 MILLONES	898 MILLONES	2.260 MILL.
STEVE BALLMER	110.000 MILLONES	1.430 MILLONES	4.170 MILL.
LAWRENCE JOSEPH ELLISON	106.000 MILLONES	673 MILLONES	1.380 MILL.
MUKESH AMBANI	98.200 MILLONES	672 MILLONES	8.270 MILL.

Fuente: Bloomberg / Cifras en dólares

Yield (9)	QTOBIN (10)	RP6 (11)	YTD (12)	COMP. COLCAP(13)	COMP. COLSCL(14)	Especies Ganasta EOTY(1)
4,18%	1,04	7,45	21,88%	0,00%	4,98%	BBVACOL
0,62%	1,43	26,23	20,46%	10,47%	0,00%	BCOLOMBIA
6,54%	1,15	3,99	-27,35%	1,00%	0,00%	BOGOTA
11,99%	0,99	4,77	-2,18%	0,32%	11,12%	BVC
5,92%	0,91	16,97	5,83%	2,10%	0,00%	CELSIA
3,39%	0,95	25,89	0,16%	2,82%	0,00%	CEMARGOS
0,00%	0,35	26,14	-5,24%	0,00%	5,52%	CLH
6,56%	2,70	55,62	-4,55%	1,35%	0,00%	CNEC
0,00%	0,21	3,32	6,55%	0,00%	5,41%	CONCONCRET
7,25%	0,93	4,58	-1,50%	2,69%	0,00%	CORFICOLCF
0,48%	2,30	12,81	30,74%	17,05%	0,00%	ECOPETROL
3,37%	0,38	13,14	-11,11%	0,00%	5,12%	ELCONDOR
0,00%	0,63	3,74	17,53%	0,00%	3,72%	ENKA
0,00%	0,31	4,77	-4,21%	0,07%	3,15%	ETB
2,28%	1,15	18,73	47,95%	0,00%	9,31%	EXITO
0,00%	0,19	-1,74	12,50%	0,00%	2,61%	FABRICATO
10,99%	1,61	8,49	-0,60%	6,73%	0,00%	GEB
1,82%	0,57	8,49	9,45%	1,31%	0,00%	GRUBOLIVAR
2,75%	0,73	43,91	2,58%	4,04%	0,00%	GRUPOARGOS
5,40%	1,34	6,69	-5,12%	0,00%	0,00%	GRUPOANVAL
1,70%	0,84	51,68	18,33%	4,09%	0,00%	GRUPOSURA
5,39%	1,94	14,38	7,86%	10,52%	0,00%	ISA
7,58%	0,70	5,33	-6,19%	0,35%	0,00%	MINEROS
1,51%	2,61	32,94	62,36%	4,20%	0,00%	NUTRESA
4,23%	0,99	10,61	6,18%	0,00%	15,73%	OCCIDENTE
0,00%	0,25	3,79	-22,73%	0,00%	0,48%	PAZRIO
6,35%	1,14	5,69	-19,74%	3,29%	0,00%	PFAVAL
0,66%	1,34	24,60	22,50%	17,42%	0,00%	PFBLOM
3,12%	0,63	17,30	-1,71%	0,84%	0,00%	PFCMARGOS
8,94%	0,76	3,72	-1,51%	0,32%	13,79%	PFCORFICOL
0,95%	1,19	22,13	3,21%	3,31%	0,00%	PFDVWVDA
4,11%	0,49	29,38	0,00%	1,94%	0,00%	PFGRUPOARG
2,63%	0,54	33,34	2,92%	2,54%	0,00%	PFGRUPOSURA
5,24%	0,68	6,76	-12,94%	0,00%	4,06%	POPULAR
6,42%	1,75	5,86	1,41%	0,88%	0,00%	PROMIGAS
0,00%	0,78	4,70	-1,35%	0,36%	14,37%	TERPEL
5,71%	0,68	7,96	11,11%	0,00%	0,64%	VILLAS

Variación porcentual del precio de cierre de hoy con el primer día hábil del año. (13) La participación porcentual de cada acción en el COLCAP se calcula teniendo en cuenta el último precio de cierre y la ponderación fija que se asigna trimestralmente. (14) La participación porcentual de cada acción en el COLS se calcula teniendo en cuenta el último precio de cierre y la ponderación fija que se asigna trimestralmente.



FONDOS DE INVERSIÓN COLECTIVA CATEGORIZADOS

DATOS AL 28 DE MARZO DE 2022

CATEGORÍA DE FIC / ADMINISTRADOR	NOMBRE FIC	RENTABILIDAD EFECTIVA ANUAL MENSUAL (%)	RENTABILIDAD EFECTIVA ANUAL SEMESTRAL (%)	RENTABILIDAD EFECTIVA ANUAL ANUAL (%)
FONDOS RENTA FIJA PESOS DE LIQUIDEZ				
ACCIONES Y VALORES	FIC ACCIVAL VISTA - ÚNICA	1,833	1,030	1,046
BTG PACTUAL	BTG PACTUAL - LIQUIDEZ - CLASE A	1,540	1,630	1,462
FIDUAGRARIA	CONFIRENTA - 1	2,682	1,543	1,359
FIDUCIARIA BANCOLOMBIA S.A.	FIDUCIARIA - ÚNICA	2,232	1,461	1,237
FIDUCIARIA CORFICOLOMBIANA S.A.	FIC VALOR PLUS I - TP1	2,637	0,659	0,698
FIDUCOLMENA	RENTAFACIL - PERSONA NATURAL Y PYME	2,732	0,495	0,711
FIDUOCCIDENTE S.A.	FIC OCCIDENTA - PYMES Y PERSONA NATURAL	3,432	1,639	1,516
SKANDIA FIDUCIARIA S.A.	SKANDIA EFECTIVO - TIPO D	2,446	1,390	1,181
VALORES BANCOLOMBIA S.A.	RENTA LIQUIDEZ - ÚNICA	4,812	3,109	2,616
FONDOS RENTA FIJA NACIONAL ENTIDADES PÚBLICAS				
FIDUCIARIA BANCOLOMBIA S.A.	FIDUOXEDENTES - ÚNICA	2,293	1,402	1,324
FIDUAGRARIA	FIC 600 - 1	2,776	1,325	1,408
FIDUCOLDEX	FIC FIDUCOLDEX - PERSONA NATURAL < 2,000 MM	1,950	0,898	1,040
FIDUOCCIDENTE S.A.	FIC OCCITENSOROS - TIPO 1 - GENERAL I	3,792	1,764	1,455
FIDUPOPULAR	FIDULIQUIDEZ - FIDULIQUIDEZ DIRECTOS	2,563	1,471	1,476
ITAU ASSET MANAGEMENT	ITAU MONEY MARKET - TIPO A	3,472	1,410	1,396
FONDOS RENTA FIJA PESOS DE CORTO PLAZO				
FIDUAGRARIA	RENTAPAS - ÚNICA	3,241	2,242	1,833
FIDUCIARIA POPULAR S.A.	RENTAR - RENTAR OTROS INVERSIONISTAS	1,139	0,164	-
FIDUCIARIA BANCOLOMBIA S.A.	FIDURENTA - PARTICIPACION 30	-0,928	-0,861	0,275
FIDUOCCIDENTE S.A.	FIC OCCIANVANZA - ÚNICA	6,148	3,107	2,234
FIDUPOPULAR	RENTAR 30 - ÚNICA	-0,992	-0,406	0,882
ITAU ASSET MANAGEMENT	ITAU CORTO PLAZO - TIPO A	2,852	0,821	1,071
FONDOS RENTA FIJA PESOS DE MEDIANO PLAZO				
CORREDORES DAVIVIENDA	FIC MULTIESCALA - A	-1,393	-2,110	-0,527
FIDUCIARIA BANCOLOMBIA S.A.	PLAN SEMILLA - ÚNICA	-5,274	-3,344	-1,309
FIDUCIARIA CORFICOLOMBIANA S.A.	DEUDA CORPORATIVA - ÚNICA	-3,612	-1,537	-0,079
ITAU ASSET MANAGEMENT	ITAU MEDIANO PLAZO - ÚNICA	-0,147	-2,826	-1,018
FONDOS RENTA FIJA PESOS DE LARGO PLAZO				
CORREDORES DAVIVIENDA	FIC RENTA FIJA LARGO PLAZO - PÚBLICO GENERAL	-9,375	-6,412	-3,673
CREDICORP CAPITAL S.A.	CREDICORP CAPITAL RENTA FIJA COLOMBIA - ÚNICA	-10,190	-8,946	-4,826
FIDUCIARIA BANCOLOMBIA S.A.	RENTA FIJA PLAZO - ÚNICA	-9,882	-6,132	-2,949
ITAU ASSET MANAGEMENT	ITAU LARGO PLAZO - ÚNICA	-8,647	-9,759	-5,753
FONDO DE ACTIVO DE CRÉDITO				
CREDICORP CAPITAL S.A.	CREDICORP CAPITAL FACTORING - ÚNICA	7,807	6,925	6,678
CREDICORP CAPITAL S.A.	CREDICORP CAPITAL DERECHOS ECONOMICOS 2026 - ÚNICA	6,451	6,598	6,403
FONDOS ACCIONARIO NACIONAL				
FIDUCIARIA BANCOLOMBIA S.A.	RENTA ACCIONES - PÚBLICO GENERAL	109,906	38,776	21,801
FIDUCIARIA CORFICOLOMBIANA S.A.	ACCIONES PLUS - ÚNICA	94,356	38,828	24,050
ITAU ASSET MANAGEMENT	FIC ITAU ACCIONES - ÚNICA	101,471	44,067	26,288
VALORES BANCOLOMBIA S.A.	RENTA VARIABLE COLOMBIA - ÚNICA	132,675	44,268	25,698
FONDO DE RENTA FIJA INTERNACIONAL				
CREDICORP CAPITAL S.A.	CREDICORP CAPITAL DEUDA CORPORATIVA LATAM - ÚNICA	-15,405	-12,378	-3,854
CREDICORP CAPITAL S.A.	CREDICORP CAPITAL RENTA FIJA GLOBAL - ÚNICA	-30,134	-16,693	-6,171
CREDICORP CAPITAL S.A.	CREDICORP CAPITAL DÓLAR EFECTIVO - ÚNICA	-33,846	-4,849	1,789
BTG PACTUAL S.A.	RENTA FIJA INTERNACIONAL - CLASE A	-51,030	-18,831	-4,945
FONDO ACCIONARIO INTERNACIONAL				
BTG PACTUAL	ACCIONES MERCADOS EMERGENTES - CLASE A	-41,210	-15,657	-12,122
CREDICORP CAPITAL S.A.	CREDICORP CAPITAL ACCIONES GLOBALES - ÚNICA	-15,973	-6,634	4,245
VALORES BANCOLOMBIA S.A.	RENTA ALTA CONVICIÓN - ÚNICA	25,916	-1,850	5,645
FIDUCIARIA CORFICOLOMBIANA S.A.	ACCIONES GLOBALES - ÚNICA	-12,825	-5,261	3,954
FONDO DE ALTO RENDIMIENTO NACIONAL				
FIDUCIARIA CORFICOLOMBIANA S.A.	CAPITAL PLUS - ÚNICA	1,259	0,428	0,858
FIDUOCCIDENTE S.A.	FIC RENTA FIJA DINAMICA - ÚNICA	-1,832	-1,643	0,097
SKANDIA FIDUCIARIA S.A.	SKANDIA MULTIPLAZO - TIPO D	-1,362	-2,519	-1,017
VALORES BANCOLOMBIA S.A.	RENTA FIJA PLUS - PÚBLICO GENERAL	-4,536	-3,117	-0,771
FONDO BALANCEADO MENOR RIESGO				
FIDUCIARIA CORFICOLOMBIANA S.A.	S.A. ESTRATEGIA MODERADA - ÚNICA	14,896	7,676	5,737
OLD MUTUAL SOCIEDAD FIDUCIARIA S.A.	FIC SKANDIA DINÁMICO - TIPO D180	-0,940	-5,502	-3,512
FONDO BALANCEADO MODERADO				
FIDUCIARIA BANCOLOMBIA S.A.	RENTA BALANCEADO - ÚNICA	8,375	1,191	3,981
FONDO BALANCEADO MAYOR RIESGO				
FIDUCIARIA DAVIVIENDA	FIC SEGURIDAD - ÚNICA	105,027	32,146	18,920
FONDO INMOBILIARIO DE RENTA NACIONAL				
ACCIONES Y VALORES	FIC SIRENTA - ÚNICA	21,532	8,003	7,757
CREDICORP CAPITAL S.A.	INMOVAL FONDO INMOBILIARIO - ÚNICA	35,115	18,070	12,918
SKANDIA FIDUCIARIA S.A.	SKANDIA COMPRAR PARA ARRENDAR - TIPO C	13,982	11,551	9,190
FONDO INMOBILIARIO DE DESARROLLO NACIONAL				
OLD MUTUAL SOCIEDAD FIDUCIARIA S.A.	GRANDES SUPERFICIES - ÚNICA	20,829	12,251	10,752
CREDICORP CAPITAL S.A.	INMOVAL DESARROLLOS - ÚNICA	1,277	-0,415	-0,455

NOTAS: - La información de cada categoría corresponde al Grupo de Participación Retail. - Las rentabilidades se encuentran expresadas en términos efectivos anuales y no son indicativas de futuros resultados. - El inversionista debe tener en cuenta otros factores tales como la política de inversión y el perfil de riesgo de cada Fondo de Inversión Colectiva. - La información contenida es solo una guía general y no debe ser usada como base para la toma de decisiones de inversión o desinversión.

Fuente: www.ficcolombia.com