

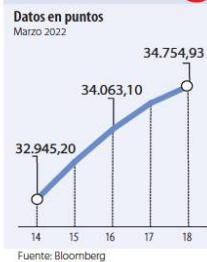


ÍNDICE DE MILLONARIOS (Datos del 17 de Marzo 2022)

Table listing the top millionaires by net worth. Columns include Name, Net Worth (Millions), Last Change (\$), and YTD Change (\$). Top names include Elon Musk, Jeff Bezos, Bernard Arnault, and Warren Buffett.

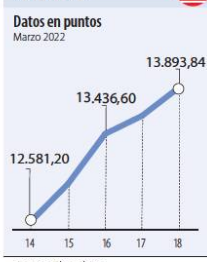
Fuente: Bloomberg / Cifras en dólares

DOW JONES



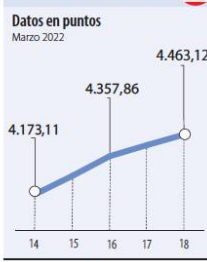
Fuente: Bloomberg

NASDAQ



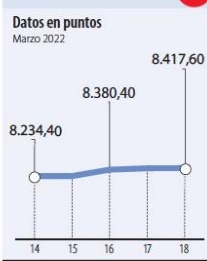
Fuente: Bloomberg

STANDARD & POOR'S



Fuente: Bloomberg

IBEX



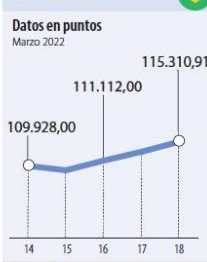
Fuente: Bloomberg

NIKKEI



Fuente: Bloomberg

BOVESPA



Fuente: Bloomberg

FONDOS DE INVERSIÓN COLECTIVA CATEGORIZADOS

DATOS AL 16 DE MARZO DE 2022

Large table of investment funds categorized by type (e.g., Renta Fija, Renta Variable, Largo Plazo). Columns include Fund Name, Administrator, and Annual Effective Return (Mensual, Semestral, Anual).

NOTAS: - La información de cada categoría corresponde al Grupo de Participación Retail. - Las rentabilidades se encuentran expresadas en términos efectivos anuales y no son indicativas de futuros resultados. - El inversionista debe tener en cuenta otros factores tales como la política de inversión y el perfil de riesgo de cada Fondo de Inversión Colectiva. - La información contenida es solo una guía general y no debe ser usada como base para la toma de decisiones de inversión o desinversión. Fuente: www.ficcolombiana.com

Table showing various market metrics and indices. Columns include Yield (9), QTOBIN (10), RPG (11), YTD (12), Comp. COLCAP (13), Comp. COLSC (14), and Especies Canasta EQTY (1).

Variación porcentual del precio de cierre de hoy con el primer día hábil del año. (13) La participación porcentual de cada acción en el COLCAP se calcula teniendo en cuenta el último precio de cierre y la ponderación fija que se asigna trimestralmente. (14) La participación porcentual de cada acción en el COLSC se calcula teniendo en cuenta el último precio de cierre y la ponderación fija que se asigna trimestralmente.

C. Continuo S. Subasta

Fuente: BVC