

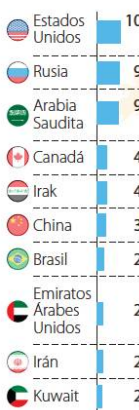
# El suministro de crudo es el nuevo frente del conflicto entre Rusia y Ucrania

**ENERGÍA.** OCCIDENTE RECIBE DEL KREMLIN ENTRE 4 Y 6 MILLONES DE BARRILES DE CRUDO RUSO AL DÍA; EN 2021 ESE PAÍS LLEGÓ A SER EL SEGUNDO PRODUCTOR GLOBAL Y ABASTECER 10% DE LA DEMANDA GLOBAL

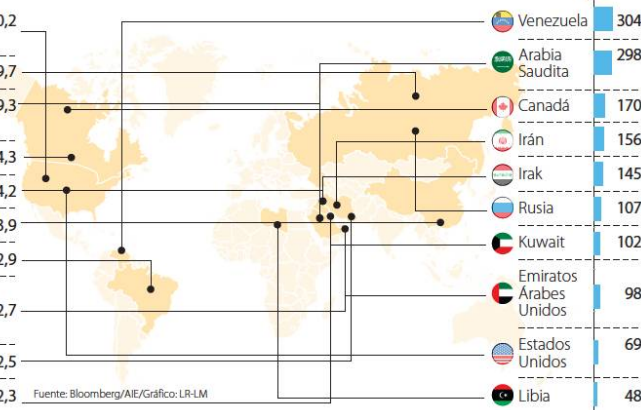
## EL PAPEL DEL PETRÓLEO RUSO EN LA ECONOMÍA



Mayores productores de petróleo en el mundo \*Millones de barriles al día en el promedio de 2021



Reservas probadas según país \*Cifras en miles de millones de barriles



Fuente: Bloomberg/AIE/Grafico.LR-LM

**BOGOTÁ**  
Algunos analistas dicen que Vladimir Putin no calculó el costo de invadir a Ucrania. Es difícil saber si el Presidente ruso y su equipo económico tenían previsto que les llegarían tantas sanciones de la comunidad internacional. Lo cierto es que ahora en Wall Street calculan que su PIB caerá hasta 5% este año, el rublo bajó más de 50% y vale menos de US\$0,007; y ahora el Kremlin tiene otro frente que atender en medio del conflicto, se trata de uno de los bloqueos a sus principales activos: el petróleo.

Ayer, en una jugada conjunta, el presidente de Estados Unidos, Joe Biden, y el primer ministro del Reino Unido, Boris Johnson, confirmaron que impedirán las importaciones de petróleo ruso. De hecho, la Casa Blanca con tal de “desestabilizar la economía de Moscú” como dijo Biden, acudió a Venezuela; el régimen de Nicolás Maduro tiene la propuesta de ver una reducción en sus sanciones si se convierte nuevamente en un activo productor de crudo.

Los precios del petróleo siguieron en máximos no vistos desde julio de 2008, a tal punto que el Brent en la tarde de ayer se movía en la línea de US\$130 y el WTI en US\$127. Y así como se habla que las sanciones podrían llevar al barril de Brent hasta US\$150 o US\$200, las probabilidades en el mercado siguen abiertas por los efectos de sancio-

nar a Moscú. Juan David Ballén, director de Análisis y Estrategia de Casa de Bolsa, por ejemplo, confiesa que “realmente, dar una proyección en concreto es difícil, dependiendo de cómo se van desarrollando los escenarios, dependerá la probabilidad de que siga al alza o no”. Pero también un rally del petróleo, lo cierto es que pone “el riesgo de recesión global, este se eleva”, agregó.

Precisamente no se puede negar el papel de Rusia no solo en la economía en general, sino como proveedor de petróleo.

Aunque a la luz de la Administración de Información de Energía de EE.UU., Rusia figura como el tercer mayor productor de petróleo del mundo, responsable de más de 10% del suministro mundial, otro informe del sector apunta a que en 2021 el prome-

dio del año cerró con 9,7 millones de barriles diarios, e incluso picos de 11 millones por parte de los rusos. Con esas cifras es el segundo productor a nivel global, después de los 10,2 millones de la Unión Americana.

Igualmente, si se miran sus reservas probadas, la Agencia Internacional de Energía en 2020 estimaba que Rusia era el sexto de la lista con 107.000 millones de ba-

US\$0,007

ES LA TASA DE CAMBIO DEL RUBLO RUSO FRENTE AL DÓLAR, EN MENOS DE 15 DÍAS PERDIÓ MÁS DE 50% SU VALOR.



Mabrouk Chetouane  
Jefe de Estrategia de Mercado de Natixis

“Los precios de la energía seguirán dependiendo en gran medida de las tensiones geopolíticas, lo que pesará sobre la confianza de los consumidores”.

Siganos en:  
www.larepublica.co  
Con el seguimiento a los acuerdos nucleares entre países de Occidente.



Escanee para ver el discurso de las nuevas sanciones del presidente Joe Biden a Rusia.

rriles en cuando a su potencial. Adicional al movimiento de petróleo, Rusia, que mueve casi 40% del gas de Europa, recibirá más golpes por parte de la UE, el bloque planea reducir sus importaciones de gas natural ruso en dos tercios para fines de este año.

Algunos funcionarios de gobiernos occidentales están presionando para que las principales economías del G7 trabajen juntas para ayudar a las naciones europeas a dejar de lado el petróleo y el gas ruso. Esto incluiría apoyar a los países a construir más terminales de GNL, desviar las entregas de otras naciones y trabajar con países de Medio Oriente para aumentar la producción.

JOAQUÍN MAURICIO LÓPEZ B.  
jlopez@larepublica.com.co

## LABORAL. ENTRE LOS TERRITORIOS CON MÁS INGRESOS DE LA OCDE, CUATRO NÓRDICOS ENCABEZAN EL ÍNDICE

# Los países con mejor oportunidad laboral femenina

**BOGOTÁ**  
En septiembre de 2021 Jane Fraser rompió el techo de cristal definitivo de la industria financiera cuando fue nombrada como directora ejecutiva de Citigroup, uno de los tres bancos más importantes del mundo. Más allá de sus tareas, las cuales ha reportado con éxito, se trataba de una nueva CEO contra el techo de cristal en una industria tradicionalmente controlada por los hombres y aún peor, en Wall Street, donde se ven principalmente corbatas.

Este es solo uno de los casos en los que se muestra cómo las mujeres de alto perfil poco a poco van contra la corriente en térmi-

nos de oportunidades laborales femeninas, rompiendo el mal establecido techo de cristal en todos los sectores, sienta más notorio en unas áreas que en otras.

Ahora, The Economist actualizó el mapa del techo de cristal entre los países más ricos de la Oede. Lo primero que llama la atención, según describió la publicación británica es que “cuatro países nórdicos, Suecia, Islandia, Finlandia y Noruega, encabezan el índice como los mejores lugares para las mujeres trabajadoras”.

Allí hay fuertes políticas de equidad de género, pero especialmente, más allá de normas, la cultura de los empleadores va en caminata autónomamente a la

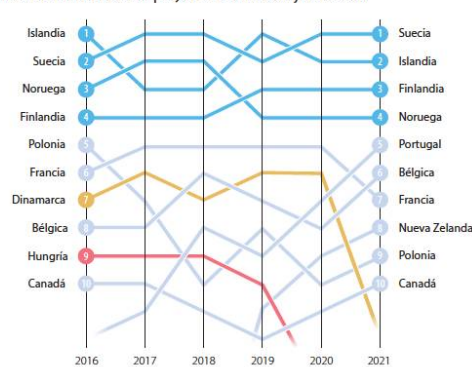
eliminación de brechas. Caso contrario se ve en algunos asiáticos como Japón y Corea del Sur, donde las mujeres aún deben elegir entre una familia o una carrera, ocupan los dos últimos lugares del índice, pues no hay justicia en nivelación de tareas; o como se vio en pandemia, mujeres sufrieron el aumento de tareas en el hogar aún después de sus jornadas laborales.

Suecia se mantiene como el mejor país con oportunidades laborales para mujeres, manteniéndose segundo desde 2016, y creciendo gradualmente hasta 2021 al primer lugar.

JOAQUÍN MAURICIO LÓPEZ B.  
jlopez@larepublica.com.co

## TECHO DE CRISTAL ENTRE PAÍSES OCDE

Naciones más ricas del bloque y el estado del trabajo femenino



Fuente: The Economist / Grafico.LR-GV