


Las empresas más grandes, las que más ganan o pierden y más venden

En 2021, las utilidades de las 1.000 compañías de mayor tamaño superaron los \$ 98 billones y los ingresos \$ 908 billones, un 30 % más que en 2020. Comcel bajó del segundo al cuarto lugar en ventas y Ecopetrol se mantiene a la cabeza.


LAS 10 QUE MÁS VENDEN

(Billones de pesos)



Fuente: Supersociedades

LAS 10 QUE MÁS AUMENTARON VENTAS, ENTRE LAS 100 QUE MÁS VENDEN



Fuente: Supersociedades

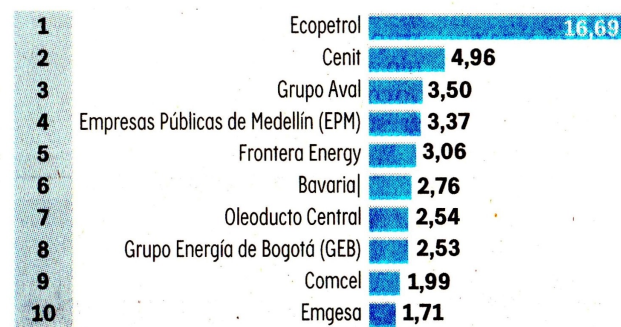
LAS QUE DISMINUYERON VENTAS, DENTRO DE LAS 100 QUE MÁS VENDEN



Fuente: Supersociedades

LAS 10 QUE MÁS GANAN

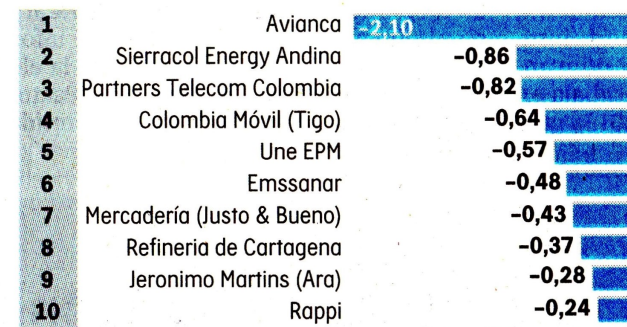
(Billones de pesos)



Fuente: Supersociedades

LAS 10 QUE MÁS PIERDEN

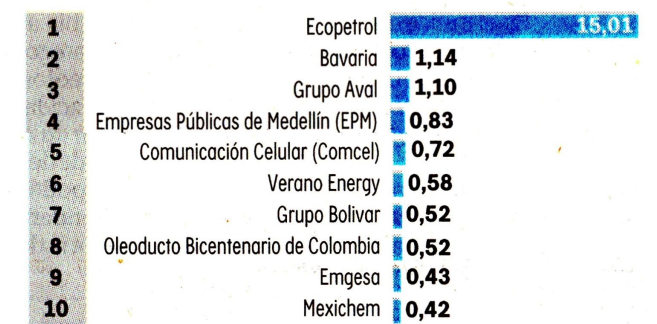
(Billones de pesos)



Fuente: Supersociedades

LAS 10 QUE MÁS AUMENTAN SUS GANANCIAS

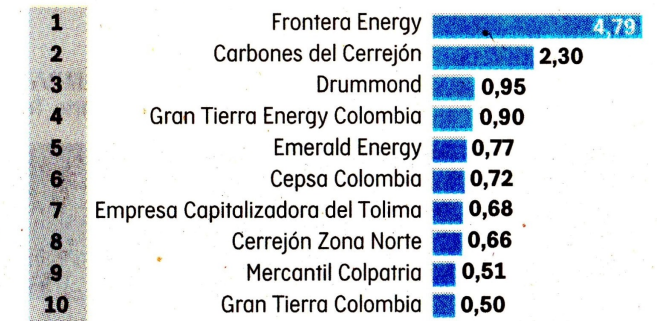
(Diferencia entre ganancias de 2021 y 2020, en billones de pesos)



Fuente: Supersociedades

LOS 10 MAYORES SALTOS DE PÉRDIDA EN 2020 A GANANCIAS EN 2021

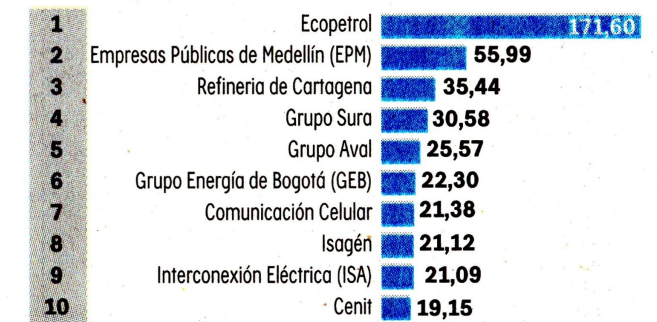
(Diferencia entre pérdidas de 2020 y ganancias de 2021, en billones de pesos)



Fuente: Supersociedades

LAS 10 MÁS GRANDES EN ACTIVOS

(Billones de pesos)



Fuente: Supersociedades

L

as ganancias de las 1.000 empresas más grandes que operan en Colombia alcanzaron los 98 billones de pesos el año pasado y fueron más del doble (115,1 por ciento) de lo reportado en el 2020, según lo reveló la Superintendencia de Sociedades, tras indicar, además, que los ingresos de ese mismo número de compañías totalizaron los 908 billones de pesos, un 30,3 por ciento en ese mismo periodo.

De acuerdo con el balance empresarial presentado en la mañana de ayer por la Supersociedades, la petrolera de mayoría estatal Ecopetrol sigue siendo la mayor empresa del país.

Los ingresos de esta compañía fueron cercanos a los 85 billones de pesos, y durante el año tuvieron un crecimiento del 79,1 por ciento respecto a los resultados del 2020.

Le siguen en importancia, según sus ingresos operacionales, Organización Terpel y la Refinería de Cartagena (que es propiedad de Ecopetrol), con 17 y 15,5 billones de pesos, respectivamente, los cuales crecieron 35 y 76,3 por ciento anual.

De acuerdo con el informe

de la Superintendencia, de este grupo, las pérdidas reportadas por las empresas que operan en el país el año pasado sumaron 9,8 billones de pesos, lo cual significó una disminución de 5,4 billones en ese último año.

Además, se redujo en 88 el número de empresas que declararon pérdidas, pues se pasó de 208 en 2020 a 120 en 2021.

Medidas exitosas

“Los resultados confirman que las medidas adoptadas por el Gobierno Nacional permitieron a las 1.000 empresas más grandes mantener el nivel de solvencia y apalancamiento entre 2020 y 2021”, dijo Billy Escobar Pérez, Superintendente de Sociedades.

El funcionario agregó que el producto interno bruto (PIB) creció el año pasado 17,8 por ciento en términos nominales el año pasado, lo que mejoró la rentabilidad de las sociedades, más allá del aumento de las ganancias, lo que demuestra la resiliencia del tejido empresarial colombiano y el impacto positivo de las estrategias de reac-

tivación económica adoptadas. Los activos de las 1.000 empresas más grandes de Colombia totalizaron 1.304 billones de pesos, esto es, 127 billones más que el PIB de 2021, indicó la Supersociedades.

La entidad informó también que en el 2021 el margen neto fue de 10,7 por ciento, lo que significa que en el consolidado, por cada 100 pesos de ingresos reportados se obtuvieron 10,7 pesos de ganancias.

La entidad destacó igualmente que el comercio y los servicios fueron los sectores que aportaron la mayor parte de los ingresos operacionales de ese conjunto de empresas con 264 y 254 billones de pesos, respectivamente.

Por su parte, el sector de minerales e hidrocarburos se destaca por la mayor rentabilidad por patrimonio y activos durante el año 2021, con 23,4 y 11 por ciento.

El de los servicios se destaca por ser más grande en términos de activos, con 537 billones de pesos en esa cuenta del balance general.

Las regiones de Bogotá-Cundinamarca y de Antioquia continúan concentrando

el mayor número de empresas en el país, pues mientras en la primera hay instaladas 533 compañías (de las 1.000 más grandes) que aportan el 63,5 por ciento de los ingresos operacionales (576,7 billones de pesos), en la segunda hay 186 firmas operan-

do, las cuales aportan a ese balance general el 16,2 por ciento (147 billones de pesos) de ingresos operacionales. Así mismo, los activos de las empresas de Bogotá-Cundinamarca y Antioquia suman 1.088 billones y su patrimonio, 581 billones de pesos.