

ACCIONES

La más tranzada
Millones de pesos
Mayo 31

GRUPOSURA ▶ \$633.489,92

Alzas
Precio de cierre
Mayo 31

CEMARGOS
\$5.500,00
10,02%

Bajas
Precio de cierre
Mayo 31

NUTRESA
\$37.000,00
-8,84%

Fuente: BVC

BONOS DE DEUDA PÚBLICA

(CIFRAS EN PESOS)

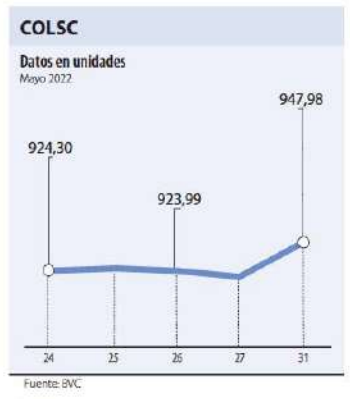
TASA FIJA	UVR		
VCTO.	CIERRE*	VCTO.	CIERRE*
SEP-19		MAR-33	4.710
MAR-21		ABR-28	10.319
JUL-20		ABR-35	5.320
FEB-23	0.390	SEP-30	10.496
MAY-22		FEB-37	5.230
MAY-25	4.025	JUN-32	10.641
JUL-24	9.478	JUN-47	
MAR-27	4.100	OCT-34	10.890
AGO-26	10.151		

Fuente: ICAP SECURITIES COLOMBIA. Estos reportes pertenecen a comportamientos mensuales y no diarios. Casillas * cierre en blanco: Valores no operados en el día.

ADR LATINOAMERICANOS

NOMBRE	CIERRE (DLRS)
AMBEV-PRF ADR	N/A
AMERICA-SPON ADR	21,34
BANCO CHILE-ADR	20,55
BANCO LATINOAM-E	14,87
BANCO MACRO-ADR	15,92
BANCO SANTAN-ADR	3,21
BANCOLOMBIA-ADR	44,91
BRADESCO-ADR	4,25
BRP GROUP INC-A	25,22
BRASKEM SA-ADR	18,9
BUENAVENTURA-ADR	8,54
CEMEX SA-SP ADR	4,67
CEMIG SA-ADR	2,47
COCA-COLA F-ADR	59,65
COPA HOLDING-CL A	70,7
COPEL-ADR	7,61
EMBOT ANDINA-ADR	11,5
EMBOT ANDINA-ADR	10,48
EMBRAER SA-ADR	10,71
FOMENTO ECON-ADR	74,84
GERDAU SA-ADR	6,1
GOL-ADR	6,09
GRUPO AEROP-ADR	217,29
GRUPO AEROP-ADR	150,38
READY CAPITAL CO	14,68
GRUPO TELEV-ADR	10,21
INDUS BACHOC-ADR	46,86
IRSA SA-ADR	4,53

Fuente: Bloomberg



OPCIONES Y FUTUROS BVC

INSTRUMENTO	VOLUMEN (COP)*	No. CONTRATOS	PRECIO	OPEN INTEREST**
ECOPETROL SEP 2022	2.149	655	\$3.281	0
PFGUPOSURA JUN 2022	497	22	\$22.574	216
PFDVAVINDA JUN 2022	182	5	\$36.420	5
PFCOLOM JUN 2022	42	1	\$41.990	141
TES24 JUL 2022	68.421	272	101%	160
	48.804	254	77%	144
TES25 JUN 2022	10.666	48	89%	200
TES28 JUL 2022	7.244	36	80%	20
TES26 JUN 2022	7.212	32	90%	174
USD JUN 2022	374.385	1.978	\$3.784	21.779
MINI USD JUN 2022	11.119	583	\$3.814	1.047

* Los volúmenes informados corresponden al valor en millones de COP de las operaciones colocadas o registradas hasta las 03:45:00 p. m.
** El Open Interest corresponde al número de contratos de posición abierta al inicio de la jornada.

Fuente: BVC



MOVIMIENTO ACCIONARIO MAYO 31 DE 2022

Especies	Modalidad	Cantidad No. Acciones	Número de Oper.	Monto Millones	Pr. Promedio Pesos(2)	Pr. Inicial Pesos	Pr. Mínimo Pesos(3)	Pr. Máximo Pesos(3)	Pr. Último Pesos	Variac. Día (4)	Variac. Anual (5)	Comp. EOTY (6)	PROX. P. EXD. (7) INICIA	TERMINA	Vr. Dividendo Anual Pesos	Cap. Bursátil Millones (8)	Valoren Libros	Utilidad por Acción
BBVAACOL	S	-	-	-	-	-	-	-	380,00	0,00%	30,58%	0,12%	10-JUN-2022	17-JUN-2022	31,00	5.472.119,45	395,28	62,22
BCOLOMBIA	C	3.873.377,00	932	175.300,52	45.257,80	43.950,00	43.950,00	45.700,00	45.320,00	3,12%	67,85%	11,07%	24-JUN-2022	5-JUL-2022	3.120,00	42.224.589,54	33.028,23	4.314,40
BHI	C	2.843.832,00	151	973,82	342,43	340,00	335,80	345,90	335,80	-1,24%						14.513.337,29	290,95	0,00
BDOGUA	C	170.713,00	110	9.683,28	56.722,57	53.500,00	53.800,00	56.920,00	56.920,00	6,39%	-18,69%	2,92%	21-JUN-2022	29-JUN-2022	3.336,00	18.856.499,19	74.596,09	13.738,19
BVC	C	49.856,00	52	491,97	9.866,80	9.480,00	9.600,00	10.150,00	10.930,00	5,80%	-12,02%	0,28%	23-JUN-2022	1-JUL-2022	587,00	806.950,03	9.955,30	662,35
CELSIA	C	415.947,00	191	1.814,35	4.361,97	4.200,00	4.250,00	4.400,00	4.400,00	4,76%	5,36%	2,84%	13-JUL-2022	21-JUL-2022	309,00	4.707.879,24	5.033,08	319,49
CEMARGOS	C	881.778,00	246	4.818,97	5.465,06	4.999,00	5.095,00	5.540,00	5.500,00	10,02%	8,48%	3,24%	12-JUL-2022	19-JUL-2022	281,20	7.210.619,14	6.908,67	312,45
CLH	C	19.951,00	45	65,17	3.266,52	3.230,00	3.233,00	3.300,00	3.300,00	2,77%	10,81%	0,16%			0,00	1.908.318,53	8.646,30	-207,93
CMEC	C	266.585,00	91	2.417,67	9.069,03	8.440,00	8.780,00	9.230,00	9.000,00	6,64%	-12,37%	0,58%			634,84	1.585.503,00	4.183,73	342,98
CONCRETEC	C	3.249.428,00	147	1.007,04	309,91	296,00	298,00	320,00	300,00	1,35%	-21,05%	0,13%			0,00	340.276,48	1.467,76	63,38
COBIFCOLF	C	113.435,00	78	2.895,20	25.522,96	24.000,00	24.990,00	25.800,00	25.600,00	6,67%	9,32%	3,22%			2.260,00	9.253.246,99	30.155,41	5.023,94
ECOPETROL	C	46.273.560,00	3.304	146.649,45	3.169,18	2.999,00	3.000,00	3.307,00	3.120,00	4,03%	42,47%	9,53%			280,00	128.384.067,43	1.744,62	406,03
ELCONDOR	C	141.127,00	15	89,96	637,41	603,10	630,00	645,90	645,90	7,10%	-35,41%	0,11%			24,27	370.982,88	1.841,85	15,45
ENKA	C	867.664,00	12	19,80	22,82	21,01	22,80	22,80	22,80	8,52%	52,00%	0,08%			0,35	268.440,91	39,25	6,30
ETB	C	2.149.654,00	95	333,09	154,95	162,00	157,50	168,00	152,50	-5,86%	26,88%	0,06%			0,00	541.459,40	605,59	47,85
EXITO	C	16.934,00	72	220,80	13.038,63	12.870,00	12.870,00	13.250,00	12.870,00	0,00%	7,25%	0,17%			531,00	5.760.667,55	15.373,85	1.060,49
FABRICATO	C	6.175.000,00	6	49,99	8,10	8,00	8,00	8,50	8,50	6,25%	66,99%	0,04%			0,00	78.215,71	50,17	1,79
GE3	C	2.260.422,00	156	5.437,69	2.405,61	2.280,00	2.320,00	2.451,00	2.420,00	6,14%	3,91%	8,39%	15-DIC-2021	22-DIC-2021	192,00	22.218.448,38	1.645,75	275,11
GRUPOALVARO	C	11.944,00	64	1.023,61	85.700,58	82.300,00	82.300,00	88.060,00	88.060,00	7,00%	15,13%	1,79%	09-JUN-2022	16-JUN-2022	2.136,00	18.618.742,31	154.177,84	12.222,11
GRUPOARGOS	C	-	-	-	-	-	-	-	-	-	-	-	-	-	-	-	-	-
GRUPOVAL	C	155.999,00	72	129,19	828,13	770,10	812,00	833,00	833,00	8,17%	-19,90%	0,19%			54,00	18.645.986,62	1.053,60	157,21
GRUPOSURA	C	14.258.374,00	697	633.889,97	44.429,32	40.500,00	40.590,00	44.550,00	44.550,00	10,00%	122,57%	4,12%	24-JUN-2022	5-JUL-2022	784,00	23.301.339,53	42.723,98	704,95
ISA	C	3.435.387,00	565	81.625,02	23.760,07	23.000,00	23.000,00	23.950,00	23.780,00	3,39%	18,78%	10,59%	15-JUL-2022	25-JUL-2022	749,00	26.340.580,32	12.990,81	1.497,69
MINEROS	C	769.162,00	108	2.019,82	2.848,18	2.681,00	2.750,00	2.903,00	2.903,00	8,28%	-28,95%	0,49%	15-JUL-2022	25-JUL-2022	289,50	796.772,41	5.356,77	588,04
NUTRESA	C	169.526,00	105	6.346,69	37.349,74	40.590,00	37.000,00	40.980,00	37.000,00	-8,84%	21,30%	4,97%	09-JUN-2022	16-JUN-2022	948,00	16.936.967,15	19.949,89	1.496,03
OCCIDENTE	S	-	-	-	-	-	-	-	-	-	-	-	-	-	-	-	-	-
PAZRIO	C	-	-	-	-	-	-	-	-	-	-	-	-	-	-	-	-	-
PFAVAL	C	17.454.070,00	1.548	14.623,35	837,82	800,00	806,90	845,00	845,00	5,63%	-21,67%	3,95%			54,00	18.645.986,62	1.053,60	157,21
PFBVACOL	S	-	-	-	-	-	-	-	-	-	-	-	-	-	-	-	-	-
PFCOLOM	C	6.035.461,00	2.762	255.129,96	42.271,83	39.700,00	39.700,00	43.200,00	42.300,00	6,55%	53,26%	11,00%	24-JUN-2022	5-JUL-2022	3.120,00	42.224.589,54	33.028,23	4.314,40
PFCEMARGOS	C	172.421,00	67	624,88	3.624,16	3.440,00	3.500,00	3.700,00	3.695,00	7,41%	0,11%	1,01%	12-JUL-2022	19-JUL-2022	281,20	7.210.619,14	6.908,67	312,45
PFCOBIFCOL	C	24.929,00	67	499,36	20.631,30	19.200,00	19.200,00	20.540,00	20.940,00	4,38%	-13,10%	0,30%			2.260,00	9.253.246,99	30.155,41	5.023,94
PFDVAVINDA	C	351.891,00	220	12.666,20	35.994,66	34.000,00	34.080,00	36.550,00	36.550,00	7,50%	26,03%	4,24%	08-SEP-2022	15-SEP-2022	1.077,00	3.947.161,84	28.371,66	2.604,00
PFGUPOSURA	C	166.173,00	117	1.501,63	9.036,54	8.480,00	8.500,00	9.200,00	9.200,00	8,49%	15,00%	2,46%	28-JUN-2022	6-JUL-2022	500,00	10.853.108,11	19.678,54	386,68
PFGUPOSURA	C	171.599,00	139	3.836,46	22.357,11	21.660,00	21.950,00	23.000,00	22.300,00	2,95%	26,70%	3,22%	24-JUN-2022	5-JUL-2022	784,00	23.301.339,53	42.723,98	704,95
PVILLAS	S	-	-	-	-	-	-	-	-	-	-	-	-	-	-	-	-	-
POPULAR	S	-	-	-	-	-	-	-	-	-	-	-	-	-	-	-	-	-
PROMIGAS	C	92.498,00	63	646,41	6.988,35	6.815,00	6.900,00	7.090,00	6.985,00	2,49%	5,83%	1,58%	14-JUN-2022	22-JUN-2022	516,00	7.926.913,58	4.392,50	1.012,51
TEPEI	C	57.071,00	119	526,67	9.727,44	8.750,00	9.100,00	9.400,00	9.380,00	7,20%	27,62%	0,89%			1.140,66	1.701.261,86	14.193,10	2.070,95
VALSINESASUBASTA (AUCTION)	-	-	-	-	-	-	-	-	-	-	-	-	-	-	-	-	-	-
VILLAS	C	3.175,00	2	15,55	4.897,40	4.750,00	4.895,00	4.900,00	4.900,00	3,16%	19,22%	0,02%	24-JUN-2022	5-JUL-2022	390,00	1.101.309,51	7.427,22	719,03

Otras Especies (1)	Modalidad	Cantidad No. Acciones	Número de Oper.	Monto Millones	Pr. Promedio Pesos(2)	Pr. Inicial Pesos	Pr. Mínimo Pesos(3)	Pr. Máximo Pesos(3)	Pr. Último Pesos	Variac. Día (4)	Variac. Anual (5)	Fecha	ULTIMO MOVIMIENTO DE LA ESPECIE P. Medio	P. Cierre	P. P. Exd. (7)	Cap. Bursátil Millones (8)	Valoren Libros
HCOI SEI	C	30.738,00	13	155,59	15.197,56	14.511,50	15.195,00	15.195,00	15.195,00	4,21%	33,10%	27-MAY-2022	14.511,49	14.511,50		151,95	15.000,00
COLCAP	C	738.642,00	82	12.026,65	16.282,11	15.400,00	15.483,00	16.321,00	16.165,00	4,02%	31,37%	27-MAY-2022	15.353,99	15.400,00	31-MAY-2022	5.850.769,10	17.160,00
SIGEB	C	186.893,00	91	413,74	2.213,80	2.340,00	2.170,00	2.280,00	2.202,00	-5,50%		27-MAY-2022	2.273,31	2.340,00		22.218.448,38	1.540,11

(1) La Ganancia EOTY se realiza trimestralmente evaluando la frecuencia y rotación de cada especie. (2) El promedio es calculado al tomar el volumen total de todas las operaciones de contado realizadas en el día de negociación, dividido entre

ÍNDICE DE MILLONARIOS (Datos del 31 de Mayo 2022)

	Patrimonio neto total	Último cambio(s)	Cambio YTD(S)
	224.000 MILLONES	12.200 MILLONES	46.400 MILL.
	139.000 MILLONES	4.180 MILLONES	53.200 MILL.
	133.000 MILLONES	4.240 MILLONES	44.700 MILL.
	123.000 MILLONES	2.600 MILLONES	15.100 MILL.
	115.000 MILLONES	2.360 MILLONES	6.540 MILL.
	102.000 MILLONES	3.590 MILLONES	26.100 MILL.
	102.000 MILLONES	1.580 MILLONES	25.300 MILL.
	98.100 MILLONES	3.420 MILLONES	25.400 MILL.
	96.400 MILLONES	2.390 MILLONES	9.290 MILL.
	93.900 MILLONES	359 MILLONES	3.900 MILL.

Fuente: Bloomberg / Cifras en dólares

DOW JONES



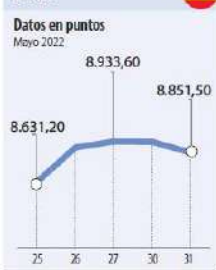
NASDAQ



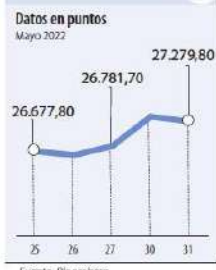
STANDARD & POOR'S




IBEX



NIKKEI



BOVESPA



FONDOS DE INVERSIÓN COLECTIVA CATEGORIZADOS

DATOS AL 26 DE MAYO DE 2022

CATEGORIA DE FIC / ADMINISTRADOR	NOMBRE FIC	RENTABILIDAD EFECTIVA ANUAL		
		ANUAL (%)	SEMESTRAL (%)	ANUAL (%)
FONDOS RENTA FIJA PESOS DE LIQUIDEZ				
FIDUAGRARIA	CONFIRENTA - 1	2,825	3,834	1,976
FIDUCIARIA BANCOLOMBIA S.A.	FIDUCUENTA - ÚNICA	2,752	3,458	1,895
FIDUCIARIA CORFICOLOMBIANA S.A.	FIC VALOR PLUS 1 - TP1	1,728	2,084	1,200
FIDUCOLMENA	RENTAFACIL - PERSONA NATURAL Y PYME	3,702	2,587	1,464
FIDUOCCIDENTE S.A.	FIC OCCIRENTA - PYMES Y PERSONA NATURAL	4,403	3,862	2,245
RENTE 4 & GLOBAL FIDUCIARIA S.A.	FIC RENTA 4 GLOBAL VISTA - TIPO D	-1,362	1,187	0,471
SKANDIA FIDUCIARIA S.A.	SKANDIA EFECTIVO - TIPO D	3,250	3,057	1,787
VALORES BANCOLOMBIA S.A.	RENTE LIQUIDEZ - ÚNICA	5,942	4,897	3,341
FONDOS RENTA FIJA NACIONAL ENTIDADES PÚBLICAS				
FIDUCIARIA BANCOLOMBIA S.A.	FIDUEXCEDENTES - ÚNICA	2,294	3,380	1,890
FIDUAGRARIA	FIC 600 - 1	4,117	3,704	2,076
FIDUCIARIA BOGOTÁ S.A.	FIDUGOB - HASTA 10.834 SMMLV	2,542	3,140	1,564
FIDUOCCIDENTE S.A.	FIC OCCITOSOROS - TIPO 1 - GENERAL I	5,259	3,638	2,227
FIDUPOPULAR	FIDU LIQUIDEZ - FIDU LIQUIDEZ DIRECTOS	3,398	3,630	2,093
FONDOS RENTA FIJA PESOS DE CORTO PLAZO				
FIDUAGRARIA	RENTEPAIS - ÚNICA	3,747	3,659	2,534
FIDUCIARIA POPULAR S.A.	RENTEAR - RENAR OTROS INVERSIONISTAS	0,753	2,266	-
FIDUCIARIA BANCOLOMBIA S.A.	FIDURENTA - PARTICIPACION 30	-3,996	1,530	0,521
FIDUOCCIDENTE S.A.	FIC OCCIANVANZA - ÚNICA	3,842	5,815	3,342
FIDUPOPULAR	RENTEAR 30 - ÚNICA	ENG A	2,378	1,436
FONDOS RENTA FIJA PESOS DE MEDIANO PLAZO				
CORREDORES DAVIVIENDA	FIC MULTIESCALA - A	-16,213	-0,989	-1,399
FIDUCIARIA BANCOLOMBIA S.A.	PLAN SEMILLA - ÚNICA	-8,096	-0,611	-1,213
FIDUCIARIA CORFICOLOMBIANA S.A.	DEUDA CORPORATIVA - ÚNICA	-8,572	0,009	-0,315
FONDOS RENTA FIJA PESOS DE LARGO PLAZO				
CORREDORES DAVIVIENDA	FIC RENTA FIJA LARGO PLAZO - PÚBLICO GENERAL	-27,269	-6,915	-4,814
FIDUCIARIA BANCOLOMBIA S.A.	RENTE FIJA PLAZO - ÚNICA	-22,077	-5,731	-3,828
FIDUCIARIA BOGOTÁ S.A.	ÓPTIMO - ÚNICA	-31,174	-13,530	-9,167
FONDOS ACCIONARIO NACIONAL				
FIDUCIARIA BANCOLOMBIA S.A.	RENTE ACCIONES - PÚBLICO GENERAL	-35,217	33,826	27,651
FIDUCIARIA CORFICOLOMBIANA S.A.	ACCIONES PLUS - ÚNICA	-36,192	32,365	28,604
VALORES BANCOLOMBIA S.A.	RENTE VARIABLE COLOMBIA - ÚNICA	-36,388	36,139	30,433
FONDO ACCIONARIO INTERNACIONAL				
VALORES BANCOLOMBIA S.A.	RENTE ALTA CONVICTIÓN - ÚNICA	-34,706	-22,538	-7,814
FIDUCIARIA CORFICOLOMBIANA S.A.	ACCIONES GLOBALES - ÚNICA	-25,843	-25,538	-7,514
FONDO DE ALTO RENDIMIENTO NACIONAL				
FIDUCIARIA CORFICOLOMBIANA S.A.	CAPITAL PLUS - ÚNICA	-0,100	3,076	1,293
FIDUOCCIDENTE S.A.	FIC RENTA FIJA DINAMICA - ÚNICA	-5,790	0,440	0,433
SKANDIA FIDUCIARIA S.A.	SKANDIA MULTIPLAZO - TIPO D	-12,301	-1,113	-1,136
VALORES BANCOLOMBIA S.A.	RENTE FIJA PLUS - PÚBLICO GENERAL	-11,540	-1,694	-1,089
FONDO BALANCEADO MENOR RIESGO				
FIDUCIARIA BOGOTÁ S.A.	ES+ - PRINCIPAL	-17,829	-3,373	-0,098
FIDUCIARIA CORFICOLOMBIANA S.A.	S.A. ESTRATEGIA MODERADA - ÚNICA	-3,557	6,545	5,989
OLD MUTUAL SOCIEDAD FIDUCIARIA S.A.	FIC SKANDIA DINAMICO - TIPO D180	-22,729	-9,485	-5,712
FONDO BALANCEADO MODERADO				
FIDUCIARIA BANCOLOMBIA S.A.	RENTE BALANCEADO - ÚNICA	-26,651	-8,342	-1,956
FIDUCIARIA BOGOTÁ S.A.	CUBRIR BALANCEADO INTERNACIONAL - >= 80 SMMLV	-17,239	-13,924	-1,394
FONDO BALANCEADO MAYOR RIESGO				
FIDUCIARIA DAVIVIENDA	FIC SEGURIDAD - ÚNICA	-27,095	29,881	24,237
FONDO INMOBILIARIO DE RENTA NACIONAL				
SKANDIA FIDUCIARIA S.A.	SKANDIA COMPRAR PARA ARRENDAR - TIPO C	11,509	14,728	10,454
FONDO INMOBILIARIO DE DESARROLLO NACIONAL				
OLD MUTUAL SOCIEDAD FIDUCIARIA S.A.	GRANDES SUPERFICIES - ÚNICA	21,994	13,372	11,970

NOTAS: - La información de cada categoría corresponde al Grupo de Participación Real. - Las rentabilidades se encuentran expresadas en términos efectivos anuales y no son indicativas de futuros resultados. - El inversionista debe tener en cuenta otros factores tales como la política de inversión y el perfil de riesgo de cada Fondo de Inversión Colectiva. - La información contenida es solo una guía general y no debe ser usada como base para la toma de decisiones de inversión o desinversión. Fuente: www.siccolombia.com

Yield (9)	QTOBIN (10)	RPG (11)	YTD (12)	COMP. COLCAP (13)	COMP. COLSIC (14)	Especies Canasta EOTY (1)
8,16%	0,96	6,11	18,25%	0,00%	5,28%	IBVACOL
6,88%	1,37	10,50	30,61%	11,51%	0,00%	BCOLOMBIA
0,00%	1,15	0,00	0,00%			BHI
5,86%	0,76	4,30	-18,92%	1,13%	0,00%	BOGOTÁ
5,85%	1,01	15,38	1,57%	0,33%	12,56%	BVC
7,02%	0,87	13,77	5,16%	2,11%	0,00%	CELSIA
5,11%	0,80	17,60	-9,98%	2,57%	0,00%	CEMARGOS
0,00%	0,38	15,87	15,38%	0,00%	7,31%	CEH
7,05%	2,15	26,24	-10,08%	1,28%	0,00%	CNEC
0,00%	0,20	4,73	3,45%	0,00%	5,71%	CONCRETE
8,81%	0,85	5,10	-10,49%	2,48%	0,00%	CORFICOLCF
8,97%	1,79	7,68	15,99%	15,34%	0,00%	ECOPETROL
3,76%	0,35	41,81	-20,26%	0,00%	4,99%	ELCONDOR
1,54%	0,58	3,62	11,64%	0,00%	3,84%	ENKA
0,00%	0,25	3,20	-19,74%	0,00%	2,87%	ETB
4,13%	0,84	12,14	12,01%	0,00%	7,66%	EXITO
0,00%	0,17	4,75	6,25%	0,00%	2,68%	FABRICATO
7,93%	1,47	8,80	-3,20%	6,64%	0,00%	GEB
2,43%	0,57	7,20	14,74%	1,39%	0,00%	GRUBOLIVAR
3,69%	0,69	35,02	-0,07%	3,99%	0,00%	GRUPOARGOS
6,48%	0,79	5,30	-20,97%	0,00%	0,00%	GRUPOPAVAL
1,76%	1,04	63,20	48,50%	4,16%	0,00%	GRUPOPSURA
3,15%	1,83	15,88	6,16%	10,50%	0,00%	ISA
9,64%	0,54	4,94	-20,14%	0,30%	0,00%	MINEROS
2,56%	1,85	24,73	29,19%	3,39%	0,00%	NUTRESA
4,01%	0,80	7,60	-12,73%	0,00%	14,06%	OCCIDENTE
17,89%	0,20	1,89	-35,67%	0,00%	0,43%	PAZRID
6,39%	0,80	5,37	-20,21%	3,31%	0,00%	PAVAL
7,56%	0,99	6,27	1,30%	0,00%	0,00%	PFBVACOL
7,38%	1,28	9,80	32,19%	15,06%	0,00%	PFCOLOM
7,61%	0,53	11,83	-11,18%	0,77%	0,00%	PFCMARGOS
11,28%	0,66	3,99	-13,62%	0,29%	13,15%	PFCORFICO
2,93%	1,29	14,04	14,94%	3,74%	0,00%	PFDVIVINDA
5,43%	0,47	23,79	-1,08%	0,00%	0,00%	PFGRUPOARG
3,52%	0,52	31,63	0,22%	2,51%	0,00%	PFGRUPOPSURA
8,81%	0,60	6,15	21,07%	0,00%	0,00%	PVVILLAS
7,26%	0,66	6,04	-12,94%	0,00%	4,41%	POPULAR
7,39%	1,59	6,90	-1,62%	0,87%	0,00%	PROMIGAS
12,16%	0,66	4,53	-9,28%	0,14%	14,37%	TERPEI
0,00%	0,40	-21,05	-33,80%	0,00%	0,00%	VALSIMESA
7,96%	0,66	6,81	8,89%	0,00%	6,68%	VILLAS
Utilidad por Acción	YIELD (9)	QTOBIN (10)	RPG (11)	YTD (12)	Otras Especies	
0,00	3,66%	1,01	0,00	13,13%	HCCOLSEL	
0,00	4,20%	0,94	0,00	13,58%	HCCOLCAP	
0,00	8,72%	1,43	0,00	0,00%	SDGEB	

Variación porcentual del precio de cierre de hoy con el primer día hábil del año. (13) La participación porcentual de cada acción en el COLCAP se calcula teniendo en cuenta el último precio de cierre y la ponderación fija que se asigna trimestralmente. (14) La participación porcentual de cada acción en el COLSIC se calcula teniendo en cuenta el último precio de cierre y la ponderación fija que se asigna trimestralmente. Fuente: BVC

BENEFICIOS EXCLUSIVOS PARA NUESTROS SUSCRIPTORES

BITÁCORA EMPRESARIAL 10.000 LR
Recopilación clasificada del comportamiento de las 10.000 primeras empresas en ventas de Colombia.

CENTRO DE CONVENCIONES

Reviva en primera fila todos los foros y cátedras LR. 

Entérese de estos y más beneficios en: mas.larepublica.co