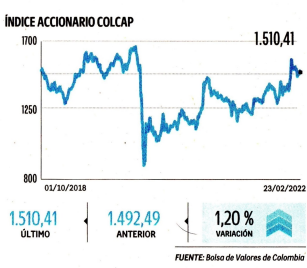
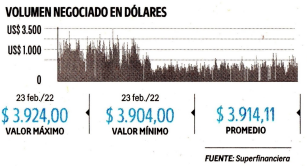
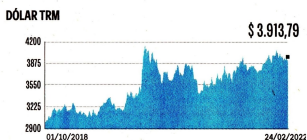


Economía

ISA ganó \$ 1,7 billones y Grupo Argos, \$ 1,2 billones

En 2021, los ingresos de la primera firma crecieron en un 9,8 %, mientras que la ganancia del segundo subió 683 % frente a 2020.



TASAS DE CAPTACIÓN PACTADAS CDT
Las tasas publicadas corresponden al promedio diario de los CDT emitidos hace dos días hábiles y que son divulgados por la Superfinanciera. Se publican como una referencia, pero no son un compromiso para títulos que se pacten hoy, para mayor información, consultar a cada entidad.

BANCOS (DÍAS %)	GIA FINANCIAMIENTO (DÍAS %)
Banco de Bogotá 1,99 1,67 2,13	Giros Y Finanzas 3,08 3,57 4,79
Banco Popular 1,84 1,91 2,24	Crescans C.F. 4,07 4,60 5,37
Banco Italo 2,03 2,38 2,06	Tuyo S.A. 5,22 2,38 2,69
Bancolombia 1,18 1,61 1,73	Coltefinanciera 3,04 3,85 4,33
GNB Subsidiaria 3,77 4,14 2,49	Bancolés 3,50 4,52 4,31
BVH Colombia 1,38 1,50 1,88	Ban Regional 3,84 4,80 4,09
Bca. de Occidente 1,70 1,80 2,08	Finderter 2,23 4,73 2,13
Banco Caja Social 1,83 1,95 2,00	Credifamilia 4,70 4,90 5,40
Diviendado 1,78 2,13 2,22	Hrc C.F. 3,37 4,50 4,84
Aviación 1,68 1,90 2,13	La Hipotecaria 3,46 3,51 4,50
Credifinanciera 4,00 5,58 4,65	Financ. Juriscomp 2,59 3,42 4,55
Bancamía 3,42 4,07 3,65	COOP. FINANCIERAS (DÍAS %)
Banco W 3,23 3,69 4,09	CFA 2,23 3,07 4,25
Banco Financiero 5,18 2,50 3,34	Coopkennedy 3,17 3,38 5,05
Cooperatol 3,17 3,28 3,39	Coopfiner 3,17 4,77 5,26
Bca. Mundo Mujer 2,95 3,63 4,12	Confira 3,70 4,13 5,25
Mibanco 4,64 5,14 4,72	Centra 2,29 3,31 4,53

ACCIONES DE MAYOR MOVIMIENTO (BVV)

ESPECIE	PRECIO PROMEDIO	PRECIO CEREBE	VAR. DIARIA	VOLUMEN MILLONES	VALOR CONTINUUM	LIQUIDEZ BURSATIL
BANCOLOMBIA	38.535,12	38.570,00	4,53%	22.466,99	29.233,63	Continuum
BIOCOT	73.791,89	74.500,00	1,89%	91,94	72.145,56	Continuum
BOGUSA	10.351,85	10.400,00	1,49%	83,96	9.785,29	Continuum
CELSIA	4.187,21	4.160,00	-0,48%	1.078,49	4.857,17	Continuum
CENARGOS	6.245,89	6.275,00	0,72%	1.380,65	6.459,85	Continuum
CLH	2.934,40	3.050,00	0,00%	1,91	7.783,73	Continuum
CONW	9.802,82	9.850,00	-0,56%	655,03	3.567,52	Continuum
COMCONCRET	330,61	330,00	0,18%	152,83	1.451,54	Continuum
CORFICOCLF	28.225,00	28.190,00	-0,18%	610,73	30.154,38	Continuum
COOPFINC	3.040,95	3.064,00	0,79%	5.059,94	1.532,09	Continuum
EL CONDOR	0,00	75,00	0,00%	0,00	1.884,05	Continuum
ENL	0,00	18,20	0,00%	0,00	38,15	Continuum
EXTO	183,30	182,00	0,00%	4,80	588,25	Continuum
EXTRA	14.462,02	14.500,00	0,26%	428,84	14.736,06	Continuum
FABRICATO	9,86	9,98	0,00%	44,38	46,44	Subasta
GER	2.459,63	2.470,00	0,53%	3.746,98	1.540,11	Continuum
GR. BOLLIVAR	80.055,91	80.000,00	-0,26%	1.366,01	147.389,08	Continuum
GR. AURORA	13.415,01	13.310,00	-0,24%	3.930,46	19.122,82	Continuum
GRUPO AVIAL	1.056,70	1.050,00	-0,64%	49,94	1.033,53	Continuum
GRUPO SURA	35.920,08	36.000,00	0,56%	11.597,95	42.217,14	Continuum
MINERO	23.463,54	23.600,00	1,16%	14.608,28	12.423,37	Continuum
MNEROS	3.574,39	3.615,00	1,52%	1.317,62	4.404,34	Continuum
NUTRES	40.784,54	40.000,00	-0,19%	126,60	4.668,68	Continuum
OCIDENTE	0,00	28,50	0,00%	0,00	29,81,94	Subasta
PFIVAL	1.074,03	1.068,00	-0,47%	2.433,49	1.022,52	Continuum
PFBOCOLOMBIA	34.971,52	34.500,00	-2,37%	48.630,94	29.233,63	Continuum
PFCEMARGOS	4.246,48	4.200,00	-0,47%	126,60	4.668,68	Continuum
PF CORFICOCLF	24.773,24	22.600,00	-0,00%	25,78	30.154,38	Continuum
PF DIVIENDADO	31.544,71	31.790,00	3,69%	2.816,78	27.592,79	Continuum
PF GR. AURORA	9.809,05	9.700,00	-0,41%	37,06	19.133,43	Continuum
PF GRUPO AVIAL	1.056,70	1.050,00	-0,59%	5.584,19	42.317,17	Continuum
POPULAR	0,00	25,00	0,00%	0,00	396,91	Subasta
PROMIGAS	7.109,13	7.060,00	-0,56%	113,39	413,11	Continuum
TEPEL	11.555,89	11.300,00	-2,42%	1.468,32	13.074,45	Continuum
VILLAS	4.900,00	4.900,00	0,00%	16,72	7.342,88	Subasta
HOLSEL	14.402,42	14.404,00	0,21%	1.594,52	15.000,00	Continuum
COLCAP	15.215,37	15.155,50	-1,10%	6.361,12	17.180,00	Continuum

FONDOS DE INVERSIÓN COLECTIVA CATEGORIZADOS

CATEGORÍA/FIC/ADRS	NOMBRE FIC	MES %	AÑO %
FONDOS RENTA FUA PASOS DE CORTO PLAZO	FIC Occidente	6,18	1,04
Fiduciante	Plazo 30	6,23	1,28
Itol Asset Management	Itol Corto Plazo	4,77	0,43
FONDOS RENTA FUA PASOS DE MEDIANO PLAZO	Accival R Fijo 180	6,37	-1,29
Acciones y Valores	Multifondo Tipo D - CIA	7,48	-2,38
BTC Pactual	Vium Rtas. Inmobil.	5,74	3,39
Skandia Fiduciaria	Para Arrendar	18,50	8,77
FONDOS RENTA FUA NACIONAL ENTIDADES PÚBLICAS	FIC Multiescuela - A	5,16	-1,37
Fiduciante	FIC 60 Moderado	5,13	-1,45
Itol Asset Management	Itol Mediano Plazo	6,39	-2,50
FONDOS BALANCEADO MENOR RIESGO	FIC Seguridad	-44,20	7,75
Fiduciante	FIC Sirenta	14,18	6,29
Acciones y Valores	Vium Rtas. Inmobil.	3,74	3,39
BTC Pactual	Para Arrendar	18,50	8,77
FONDOS RENTA FUA NACIONAL ENTIDADES PÚBLICAS	Hosta 10.834 smmv	2,62	0,54
Fiduciante	P. net - 2.000 mm	2,39	0,44
Fiduciante	Fiduciante	3,27	0,87
Itol Asset Management	Itol Money Market	3,46	0,89
FONDO DE ALTO RENDIMIENTO NACIONAL	Renta Fijo Dinámica	5,15	-0,12
Fiduciante	Multifondo Tipo D	3,46	-2,38
Acciones y Valores	Renta Fijo Plus	5,02	-1,38
BTC Pactual	ES - Principal	-4,83	-1,20
FONDOS ACTIVO DE CRÉDITO	Crédito - Clase 12	6,99	-8,83

La información contenida es solo una guía general y no debe ser usada como base para la toma de decisiones de inversión o diversión. Fuente: www.ficcolombia.com

La compañía Interconexión Eléctrica S. A. (ISA), filial del Grupo Ecopetrol, acumuló durante el 2021 una utilidad de 1,7 billones de pesos, resultado que fue inferior en un 19,2 por ciento al registrado en el 2020, fundamentalmente por dos temas no recurrentes que sucedieron el año pasado.

Según explicó la compañía, la reducción obedeció en primer lugar a los costos asociados al reperfilamiento de la colocación de bonos en el mercado internacional, realizada por ISA Interchile, del bono verde estructurado más grande de la región por 1.200 millones de dólares, situación que generó la cancelación de una cobertura de tasa de interés.

En segundo término, según indicó la empresa, hubo una actualización del impuesto diferido de las compañías colombianas de ISA, derivado de la modificación de la tarifa del impuesto sobre la renta en Colombia, a raíz de la reforma tributaria.

“Sin considerar el efecto de estos dos eventos de única ocurrencia, la utilidad acumulada de ISA se ubicaría en 2,1 billones de pesos, con un crecimiento del 1,4 por ciento, comparada con la alcanzada en 2020, y la rentabilidad sobre el patrimonio del accionista (ROE) llegaría a los 14,6 por ciento”, indicó la empresa.

Por su parte, el ebitda (utilidad antes de impuestos, depreciaciones y amortizaciones) ascendió a 7,1 billones de pesos, creciendo un 8,4 por ciento frente al año anterior, con un margen ebitda de 76,1 por ciento (sin construcción),

lo que permitió avanzar en el cumplimiento de la meta trazada en la Estrategia ISA 2030, de incrementar un 70 por ciento este indicador.

Por otra parte, hace unos días, la Organización Terpel le reportó a la Superfinanciera el proyecto de distribución de utilidades para la asamblea que se llevará a cabo el 18 de marzo, según el cual la utilidad neta del año pasado sumó 375.721 millones de pesos.

Sumando estos resultados y las reservas de utilidades no gravadas de los años 2016, 2017 y posteriores, la suma a disposición de la asamblea de accionistas llega a 1,13 billones de pesos, pero la propuesta de reparto de dividendos

CÓMO LE FUE A ISA Y GRUPO ARGOS EN EL 2021
(Cifras en billones)

RESULTADOS DE ISA

	2020	2021	Variación
Ingresos operacionales	10,1	11,1	9,80 %
Vías	1,6	2	25,90 %
Telecomunicaciones	0,3	0,4	9,40 %
Energía	8,1	8,6	6,50 %
Utilidad neta	2	1,7	-19,1

RESULTADOS DE GRUPO ARGOS

	2020	2021	Variación
Ingresos	13,9	16,3	17 %
Utilidad neta	0,1	1,2	683 %

Fuente: ISA/Grupo Argos

establece que de este valor se reserven 924.353 millones de pesos para futuras disposiciones de los accionistas, en tanto que la suma por repartir es de 206.944 millones de pesos, a razón de 1.140,66 pesos por acción, los cuales se pagarán en efectivo en una sola cuota, el 25 de marzo de este año.

Igualmente, Grupo Argos reportó que sus ingresos ascendieron a 16,3 billones de pesos, lo que representa un crecimiento de 17 por ciento, mientras que el ebitda llegó a 4,3 billones de pesos, un aumento año a año de 29 por ciento, para una utilidad neta de 1,2 billones de pesos, es decir, un incremento del 683 por ciento frente al cierre del ejercicio anterior.

Empleo formal se recuperó 11,9 %, de acuerdo con la Pila

EN NOVIEMBRE DE 2021, REGISTROS EN EMPLEOS FORMALS POR LA PLANILLA LLEGARON A 10'372.000.

El ministro del Trabajo, Ángel Custodio Cabrera, dijo que los empleos formales han aumentado 11,9 por ciento desde el peor momento vivido por la economía nacional, en los confinamientos por la pandemia.

Cabrera intervino en el primer Congreso de Aliadas, alianza de 31 gremios y asociaciones creada en octubre del año pasado, en el que el funcionario hizo un análisis sobre el panorama laboral del país.

En su presentación, Cabrera dijo que, si bien las cifras de desempleo y de informalidad se han estudiado, su cartera revisó las perspectivas desde los trabajadores que presentan la Planilla Integrada de Liquidación de Aportes (Pila), que es un referente sobre la situación del empleo formal del país.

Explicó que mientras en noviembre y diciembre de 2019 la tasa de desempleo fue de un dígito y estuvo entre 9,3 y 9,8 por ciento, rápidamente al comienzo del 2020 estubo sobre 12 por ciento.

“En ese momento, los registros de la Pila eran de 9'837.298 personas afiliadas. “Pero en el peor pic de desempleo de este país, con 21,4 por ciento en mayo del 2020, los registros de la Pila se bajaron a 9'178.502. Ese es el golpe

más fuerte en el empleo formal con la pérdida de prácticamente 700.000 puestos de trabajo”, dijo el ministro.

Sin embargo, destacó que en noviembre de 2021, con un desempleo de 10,8 por ciento, los registros en empleos formales por la Pila llegaban a 10'372.000, lo que muestra una recuperación de 11,9 por ciento frente al momento más duro por los confinamientos.

Esto, según dijo el jefe de la cartera laboral, gracias a las medidas del Gobierno y a los empleadores de este país.

“Todos sabemos que esto se ha ocurrido dentro de la pandemia ha traído un trasiego en el tema laboral complejo no solo en Colombia, sino en el mundo entero. Por eso, en estas épocas próximas a tomar decisiones en este país hay muchas personas a las que les parece que aquí no pasó nada. Toman los números como si aquí no hubiera pasado una pandemia de dos años, de la que ahora estamos saliendo, de una otra manera”, aseveró.

BANCO POPULAR S.A.
CONVOCATORIA

A los Señores Accionistas a la reunión ordinaria de la Asamblea General de Accionistas que se celebrará de forma presencial, el viernes 18 de marzo de 2022 a las 8:00 a.m., a través de la herramienta tecnológica Microsoft Teams, de conformidad con el artículo 19 de la Ley 222 de 1995, modificado por el Decreto 398 de 2020.

Los estados financieros correspondientes al ejercicio terminado el 31 de diciembre de 2021 y demás documentos de ley, permanecerán a disposición de los accionistas por el término legal en la oficina de la Vicepresidencia Jurídica - Secretaría General del Banco, ubicada en la Calle 17 No. 7 - 43, piso 4, de la ciudad de Bogotá, D.C. En cumplimiento de las medidas adoptadas por el Gobierno Nacional y las recomendaciones impartidas por diversas autoridades nacionales e internacionales de salud para prevenir la propagación o contagio del virus COVID-19, la cita previa para el ejercicio presencial del derecho de inspección, así como la solicitud de documentos podrá realizarse de manera virtual mediante correo electrónico a los perfiles natalia.tanganier@bancopopular.com.co y stefany_rico@bancopopular.com.co.

Se recomienda a los accionistas que requieran delegar su participación en las Asambleas acreditar su representación mediante poder por escrito. Se recuerda que los poderes mencionados, en ningún caso podrán otorgarse a los administradores y empleados del Banco. No obstante, los administradores y empleados podrán ejercer los derechos políticos relacionados con sus acciones propias o de aquellas que representen por ostentar la calidad de representantes legales de personas jurídicas accionistas.

Con el fin de agilizar el acceso a la plataforma Microsoft Teams y lograr la validación de la identidad de los accionistas o sus apoderados, estos deberán enviar al correo electrónico natalia.tanganier@bancopopular.com.co y stefany_rico@bancopopular.com.co, los siguientes documentos: 1) Fotocopia de la cédula de ciudadanía del accionista o apoderado; 2) Certificado de Existencia y Representación Legal cuando se trate de personas jurídicas; y 3) Poder debidamente diligenciado. Estos deberán ser remitidos antes del jueves 17 de marzo a las 5:00 p.m.

Una vez acreditada la información, los accionistas o sus apoderados recibirán por medio de correo electrónico el enlace para unirse a la reunión, junto con las instrucciones para participar en la misma.

Los documentos correspondientes al desarrollo de la Asamblea podrán consultarse en la página web del Banco Popular <https://www.bancopopular.com.co>.

Cordialmente,

CARLOS EDUARDO UPEGUI CUARTAS
Presidente
Banco Popular S.A.