













**ÍNDICE DE MILLONARIOS** (Datos del 10 de Febrero 2022)

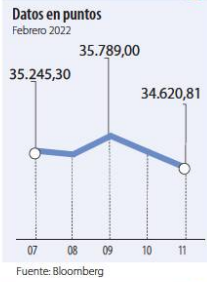
	Patrimonio neto total	Último cambio(\$)	Cambio YTD(\$)
 ELON R MUSK	234.000 MILLONES	6.510 MILLONES	36.100 MILL.
 JEFF BEZOS	184.000 MILLONES	2.300 MILLONES	8.300 MILL.
 BERNARD ARNAULT	165.000 MILLONES	4.960 MILLONES	13.400 MILL.
 WILLIAM HENRY GATES III	129.000 MILLONES	1.660 MILLONES	8.790 MILL.
 LARRY PAGE	123.000 MILLONES	2.330 MILLONES	5.270 MILL.
 SERGEY BRIN	118.000 MILLONES	2.220 MILLONES	5.120 MILL.
 WARREN E. BUFFETT	116.000 MILLONES	692 MILLONES	6.940 MILL.
 STEVE BALLMER	108.000 MILLONES	2.990 MILLONES	11.300 MILL.
 LAWRENCE JOSEPH ELLISON	100.000 MILLONES	1.860 MILLONES	6.810 MILL.
 MUKESH AMBANI	89.400 MILLONES	750 MILLONES	562 MILL.

Fuente: Bloomberg / Cifras en dólares

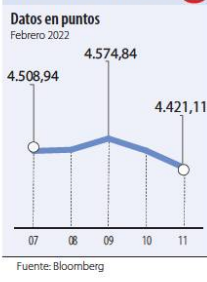
Yield (9)	QTOBIN (10)	RPG (11)	YTD (12)	COMP. COLCAP(13)	COMP. COLS(14)	Especies Canasta EQTY(1)
4,18%	1,04	7,45	21,88%	0,00%	4,95%	BBVACOL
0,71%	1,25	23,03	5,76%	9,77%	0,00%	BCOLOMBIA
4,39%	1,05	5,94	8,26%	1,58%	0,00%	BOGOTA
11,35%	1,04	5,04	3,29%	0,35%	11,68%	BVC
6,13%	0,88	16,37	2,10%	2,15%	0,00%	CELSIA
3,35%	0,96	26,23	1,47%	3,03%	0,00%	CEMARGOS
0,00%	0,40	30,00	8,74%	0,00%	6,30%	CLH
6,05%	2,82	57,98	-0,49%	0,00%	1,50%	CNEC
0,00%	0,21	3,34	6,90%	0,00%	5,39%	CONCONCRET
7,04%	0,96	4,72	1,40%	2,94%	0,00%	CORFICOLCF
0,57%	1,94	10,82	10,48%	15,32%	0,00%	ECOPETROL
3,03%	0,42	14,60	-1,23%	0,00%	5,65%	ELCONDOR
0,00%	0,71	4,21	32,22%	0,00%	4,16%	ENKA
0,00%	0,32	4,91	-1,37%	0,08%	3,23%	ETB
3,31%	0,79	12,88	1,74%	0,00%	6,36%	EXITO
0,00%	0,21	-1,93	25,00%	0,00%	2,88%	FABRICATO
10,81%	1,64	8,63	1,04%	7,27%	0,00%	GEB
1,81%	0,57	8,55	10,23%	1,40%	0,00%	GRUBOLIVAR
2,79%	0,72	43,25	1,03%	4,23%	0,00%	GRUPOARGOS
4,91%	1,08	7,36	4,36%	0,00%	0,00%	GRUPOPAVAL
1,65%	0,87	53,31	22,07%	4,49%	0,00%	GRUPOSURA
5,74%	1,83	13,51	1,34%	10,51%	0,00%	ISA
7,24%	0,74	5,58	-1,79%	0,24%	0,00%	MINEROS
1,73%	2,29	28,81	42,04%	3,91%	0,00%	NUTRESA
4,33%	0,97	10,35	3,64%	0,00%	15,26%	OCCIDENTE
0,00%	0,15	2,33	-52,61%	0,00%	0,29%	PAZRIO
5,01%	1,05	7,22	1,79%	4,43%	0,00%	PEVAL
0,78%	1,13	20,84	3,75%	15,68%	0,00%	PFBOLDOM
3,03%	0,65	17,79	1,08%	0,92%	0,00%	PFCMARGOS
8,94%	0,76	3,72	-1,51%	0,35%	13,71%	PFCORFICOL
0,98%	1,15	21,40	-0,22%	3,40%	0,00%	PEDAVVINDA
3,82%	0,52	31,59	7,53%	2,21%	0,00%	PFGUPOARG
2,57%	0,56	34,24	5,71%	2,78%	0,00%	PFGUPOSURA
4,83%	0,73	7,33	-5,60%	0,00%	4,37%	POPULAR
6,42%	1,75	5,86	1,41%	0,94%	0,00%	PROMIGAS
0,00%	0,83	5,00	4,74%	0,41%	15,16%	TERPEL
6,07%	0,64	7,48	4,44%	0,00%	0,60%	VILLAS

Variación porcentual del precio de cierre de hoy con el primer día hábil del año. (13) La participación porcentual de cada acción en el COLCAP se calcula teniendo en cuenta el último precio de cierre y la ponderación fija que se asigna trimestralmente. (14) La participación porcentual de cada acción en el COLS se calcula teniendo en cuenta el último precio de cierre y la ponderación fija que se asigna trimestralmente.

**DOW JONES**



**STANDARD & POOR'S**



**IBEX**



**NIKKEI**



**BOVESPA**



**FONDOS DE INVERSIÓN COLECTIVA CATEGORIZADOS**

DATOS AL 09 DE FEBRERO DE 2022

CATEGORÍA DE FIC / ADMINISTRADOR	NOMBRE FIC	RENTABILIDAD EFECTIVA ANUAL MENSUAL (%)	SEMESTRAL (%)	ANUAL (%)
<b>FONDOS RENTA FIJA PESOS DE LIQUIDEZ</b>				
ACCIONES Y VALORES	FIC ACCIVAL VISTA - ÚNICA	3,419	1,101	0,688
BTG PACTUAL	BTG PACTUAL - LIQUIDEZ - CLASE A	5,262	1,722	1,164
FIDUAGRARIA	CONFIRENTA - 1	5,111	1,389	0,739
FIDUCIARIA CORFICOLMBIANA S.A.	FIC VALOR PLUS 1 - TP1	3,822	0,494	0,041
FIDUCOLMENA	RENTAFACIL - PERSONA NATURAL Y PYME	2,410	0,548	0,193
FIDUOCCIDENTE S.A.	FIC OCCIRENTA - PYMES Y PERSONA NATURAL	4,771	1,388	0,930
FIDUPREVISORA	EFFECTIVO A LA VISTA - TRADICIONAL	1,250	0,076	-0,404
SKANDIA FIDUCIARIA S.A.	SKANDIA EFFECTIVO - TIPO D	2,452	1,058	0,627
VALORES BANCOLOMBIA S.A.	RENTA LIQUIDEZ - ÚNICA	4,409	2,525	1,848
<b>FONDOS RENTA FIJA NACIONAL ENTIDADES PÚBLICAS</b>				
FIDUAGRARIA	FIC 600 - 1	3,839	1,089	0,549
FIDUCOLDEX	FIC FIDUCOLDEX - PERSONA NATURAL < 2,000 MM	2,479	0,900	0,338
FIDUCIARIA CORFICOLMBIANA S.A.	CONFIANZA PLUS - ÚNICA	4,182	1,137	0,646
FIDUPOPULAR	FIDULIQUIDEZ - FIDULIQUIDEZ DIRECTOS	3,936	1,280	0,758
ITAU ASSET MANAGEMENT	ITAU MONEY MARKET - TIPO A	3,750	1,143	0,805
<b>FONDOS RENTA FIJA PESOS DE CORTO PLAZO</b>				
FIDUAGRARIA	RENTAPAIS - ÚNICA	3,861	1,837	1,258
FIDUOCCIDENTE S.A.	FIC OCCIBONOS - ÚNICA	8,331	2,368	0,920
FIDUPOPULAR	RENTAR 30 - ÚNICA	5,034	0,809	0,203
FIDUPREVISORA	EFFECTIVO A PLAZO - PLAZO 30	1,794	0,279	-0,343
ITAU ASSET MANAGEMENT	ITAU CORTO PLAZO - TIPO A	5,331	0,865	0,276
<b>FONDOS RENTA FIJA PESOS DE MEDIANO PLAZO</b>				
ACCIONES Y VALORES	FIC ACCIVAL RENTA FIJA 180 - ÚNICA	5,325	-0,482	-1,371
BTG PACTUAL	BTG PACTUAL RENTA FIJA COLOMBIA - CLASE A	7,961	1,769	0,226
CORREDORES DAVIVIENDA	FIC MULTIESCALA - A	7,279	-0,313	-1,237
FIDUCIARIA CORFICOLMBIANA S.A.	DEUDA CORPORATIVA - ÚNICA	7,929	0,241	-0,898
FIDUCOLDEX	FIC FIDUCOLDEX 60 MODERADO - ÚNICA	4,236	0,366	-1,590
ITAU ASSET MANAGEMENT	ITAU MEDIANO PLAZO - ÚNICA	7,594	-1,153	-2,667
<b>FONDOS RENTA FIJA PESOS DE LARGO PLAZO</b>				
CORREDORES DAVIVIENDA	FIC RENTA FIJA LARGO PLAZO - PÚBLICO GENERAL	4,333	-2,622	-6,165
ITAU ASSET MANAGEMENT	ITAU LARGO PLAZO - ÚNICA	3,982	-5,324	-7,517
<b>FONDO DE ACTIVO DE CRÉDITO</b>				
BTG PACTUAL S.A.	CRÉDITO - CLASE 12	7,426	-11,334	-9,838
<b>FONDOS ACCIONARIO NACIONAL</b>				
ACCIONES Y VALORES	FIC ACCIVAL ACCIONES NACIÓN - ÚNICA	98,383	37,055	8,264
BTG PACTUAL	ACCIONES COLOMBIA - CLASE A	129,395	46,518	10,470
CORREDORES DAVIVIENDA	FIC ACCIÓN - A	30,372	-1,142	0,311
FIDUCIARIA CORFICOLMBIANA S.A.	ACCIONES PLUS - ÚNICA	94,964	43,487	9,760
VALORES BANCOLOMBIA S.A.	RENTA VARIABLE COLOMBIA - ÚNICA	124,945	49,405	9,668
<b>FONDO DE RENTA FIJA INTERNACIONAL</b>				
BTG PACTUAL	RENTA FIJA INTERNACIONAL - CLASE A	-37,419	-9,416	4,816
<b>FONDO ACCIONARIO INTERNACIONAL</b>				
BTG PACTUAL	ACCIONES INTERNACIONALES - CLASE A	-36,639	-0,431	18,301
VALORES BANCOLOMBIA S.A.	RENTA ALTA CONVICCIÓN - ÚNICA	-23,498	0,954	8,113
FIDUCIARIA CORFICOLMBIANA S.A.	ACCIONES GLOBALES - ÚNICA	-38,964	-2,241	11,606
<b>FONDO DE ALTO RENDIMIENTO NACIONAL</b>				
FIDUCIARIA CORFICOLMBIANA S.A.	CAPITAL PLUS - ÚNICA	5,491	0,758	0,083
FIDUOCCIDENTE S.A.	FIC RENTA FIJA DINAMICA - ÚNICA	5,654	0,519	-0,099
SKANDIA FIDUCIARIA S.A.	SKANDIA MULTIPLAZO - TIPO D	4,524	-1,855	-2,587
VALORES BANCOLOMBIA S.A.	RENTA FIJA PLUS - PÚBLICO GENERAL	4,633	-0,548	-1,497
<b>FONDO BALANCEADO MENOR RIESGO</b>				
FIDUCIARIA CORFICOLMBIANA S.A.	S.A. ESTRATEGIA MODERADA - ÚNICA	7,009	6,939	3,521
<b>FONDO BALANCEADO MAYOR RIESGO</b>				
FIDUCIARIA DAVIVIENDA	FIC SEGURIDAD - ÚNICA	75,480	35,420	6,800
BBVA FIDUCIARIA S.A.	BBVA ESTRATEGIA BALANCEADO GLOBAL - ÚNICA	17,715	14,093	10,736
<b>FONDO INMOBILIARIO DE RENTA NACIONAL</b>				
ACCIONES Y VALORES	FIC SIRENTA - ÚNICA	10,904	4,160	5,862
BTG PACTUAL S.A.	VISUM RENTAS INMOBILIARIAS - PÚBLICO GENERAL	4,024	1,608	3,427
SKANDIA FIDUCIARIA S.A.	SKANDIA COMPRAR PARA ARRENDAR - TIPO C	17,121	10,315	8,587

NOTAS: - La información de cada categoría corresponde al Grupo de Participación Retail. - Las rentabilidades se encuentran expresadas en términos efectivos anuales y no son indicativas de futuros resultados. - El inversionista debe tener en cuenta otros factores tales como la política de inversión y el perfil de riesgo de cada Fondo de Inversión Colectiva. - La información contenida es solo una guía general y no debe ser usada como base para la toma de decisiones de inversión o desinversión.

Fuente: www.siccolombia.com

# MÁS DE 300 LIBROS Y REVISTAS DIGITALES



Entérese de estos y más beneficios en:

**mas.larepublica.co**