

[Inicio](#) » [Empresas](#) » [Ecopetrol SA \(EC\)](#) acaba de llamar nuestra atención...

## Ecopetrol SA (EC) acaba de llamar nuestra atención

@ daisy galbraith 11 de febrero de 2022 Compañías



**Ecopetrol SA (NYSE:EC)** bajó un -0.75% desde su último precio de cierre en comparación con el máximo reciente de 1 año de \$15.91. El precio de las acciones de la compañía ha recogido el 1.25% de las ganancias en las últimas cinco sesiones de negociación.

### ¿Vale la pena invertir en Ecopetrol SA (NYSE :EC) ahora mismo?

**Ecopetrol SA (NYSE:EC)** obtuvo una relación precio-beneficio superior a su relación promedio, registrando 10.48 veces su relación de utilidad actual. Además, el valor beta de 36 meses para EC es de 1.59.

**3 acciones diminutas preparadas para explotar** El mayor inversor del mundo, Warren Buffett, tiene una fórmula sencilla para ganar mucho dinero en los mercados. Compra activos valiosos cuando están muy baratos. Para los inversores del mercado de valores, eso significa comprar acciones baratas de pequeña capitalización como estas con un enorme potencial alcista.

Hemos creado un servicio de alerta para ayudar a los inversores inteligentes a aprovechar al máximo las acciones de pequeña capitalización preparadas para obtener grandes rendimientos.

[Haga clic aquí para obtener todos los detalles y unirse de forma gratuita .](#)

patrocinado

EC currently public float of 221.63M and currently shorts hold a 2.68% ratio of that float. Today, the average trading volume of EC was 784.68K shares.

### EC's Market Performance

EC stocks went up by 1.25% for the week with a monthly jump of 5.88% and a quarterly loss of 1.15%, un rendimiento trimestral del -1.15 %, mientras que su tasa de rendimiento anual tocó el 19.41 %. El índice de volatilidad de la semana se ubica en 2.42% mientras que los niveles de volatilidad de los últimos 30 días se ubican en 2.67% para Ecopetrol SA. El promedio móvil simple para el período de los últimos 20 días es 0.16% para las acciones de la CE con un promedio móvil simple de 6.28% para los últimos 200 días. **Ecopetrol SA**. El promedio móvil simple para el período de los últimos 20 días es 0.16% para las acciones de la CE con un promedio móvil simple de 6.28% para los últimos 200 días.




¿Existe una perspectiva de atenuación para Aptiv PLC (APT)?

11 de febrero de 2022




Revolution Medicines Inc. (RVMD): ¿Patinaje sobre hielo delgado? Sabemos la respuesta

11 de febrero de 2022



¿Es First Republic Bank (FRC) un guardián?

11 de febrero de 2022



Carga más...

Suscribir

## Opinión de los analistas de la CE

Muchas firmas de corretaje ya han presentado sus informes para las acciones de EC, y Goldman repitió la calificación para EC al incluirlo como "Neutral". El precio previsto para EC en el próximo período, según Goldman, es de \$ 14,70 según el informe de investigación publicado el 16 de diciembre del año anterior 2021.

JP Morgan, por otro lado, declaró en su nota de investigación que esperan ver a EC alcanzar un precio objetivo de \$16.50. La calificación que han otorgado a las acciones de la CE es "Infrponderado" según el informe publicado el 29 de noviembre de 2021.

## Comercio de la CE al 5,58 % desde la media móvil de 50 días

Luego de un tropiezo en el mercado que llevó a EC a su precio bajo del período de las últimas 52 semanas, la empresa no pudo repuntar, por ahora cerrando con -8.36% de pérdida para el período señalado.

La volatilidad se mantuvo en 2,67 %; sin embargo, durante los últimos 30 días, la tasa de volatilidad aumentó un 2,42 %, ya que las acciones subieron un +4,59 % en promedio móvil durante los últimos 20 días. En los últimos 50 días, por el contrario, la acción cotiza +13,46% superior en la actualidad.

Durante las últimas 5 sesiones de negociación, EC subió un +1,25%, lo que cambió el promedio móvil del período de 200 días en un +15,17% en comparación con el promedio móvil de 20 días, que se ubicó en \$14,59. Además, **Ecopetrol** SA registró una rotación de 13,11% en un solo año, con tendencia a recortar aún más las ganancias. **Ecopetrol**SA vio un 13,11% de vuelco en un solo año, con una tendencia a recortar más ganancias.

## Fundamentos bursátiles para EC

Los niveles actuales de rentabilidad de la empresa se sitúan en:

- +14,08 para el margen operativo actual
- +24,09 para el margen bruto

The net margin for **Ecopetrol**SA se sitúa en +3,30. El valor total de la rentabilidad del capital se establece en 7,16, mientras que la rentabilidad del capital invertido logró tocar 1,84. El rendimiento de las acciones ahora tiene un valor de 19,80, con 6,70 para los rendimientos de los activos. **Ecopetrol**SA se sitúa en +3,30. El valor total de la rentabilidad del capital se establece en 7,16, mientras que la rentabilidad del capital invertido logró tocar 1,84. El rendimiento de las acciones ahora tiene un valor de 19,80, con 6,70 para los rendimientos de los activos.

Con base en **Ecopetrol SA (EC)**, la estructura de capital de la empresa generó 89,70 puntos de deuda a patrimonio en total, mientras que la deuda total a capital es de 47,29. La deuda total a activos es de 33,52, con una relación de deuda a largo plazo a capital de 80,25. Finalmente, la razón de deuda a largo plazo a capital es 42,30. **Ecopetrol**SA (EC), la estructura de capital de la empresa generó 89,70 puntos de deuda a patrimonio en total, mientras que la deuda total a capital es de 47,29. La deuda total a activos es de 33,52, con una relación de deuda a largo plazo a capital de 80,25. Finalmente, la razón de deuda a largo plazo a capital es 42,30.

## >> Las 5 mejores acciones de crecimiento para 2022 <<

Cuando cambiamos y observamos la empresa con respecto a las ventas, vemos una relación de 2,15, con la deuda de la empresa con respecto al valor de la empresa establecida en 0,34. La rotación de cuentas por cobrar de la empresa es 7,07 y la rotación total de activos es 0,37. El índice de liquidez también parece ser bastante interesante para los inversores, ya que se encuentra en 1,25.

## ¡Obtenga las mejores acciones para operar todos los días!

Únase ahora para obtener el resumen matutino previo a la comercialización de NewsHeater.com 100% gratis

Introduzca su correo electrónico aquí...

SUSCRIBIR

100% gratis. Deténgase en cualquier momento sin spam

## Deja un comentario

Su dirección de correo electrónico no será publicada. Los campos obligatorios están marcados \*

Escriba aquí..

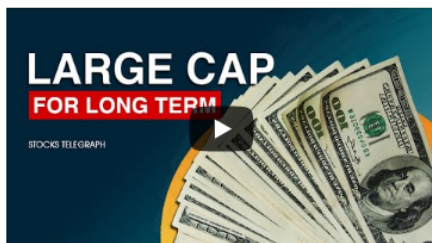
Nombre\*

Correo electrónico\*

Sitio web

Guarde mi nombre, correo electrónico y sitio web en este navegador para la próxima vez que comente.

Publicar comentario "



Carga más...

Suscribir

### ¿Existe una perspectiva de atenuación para Aptiv PLC (APTV)?

febrero 11, 2022 - Sin comentarios

Aptiv PLC (NYSE:APTV) bajó un -2,41% desde su último precio de cierre en comparación con el reciente máximo de

### Revolution Medicines Inc. (RVMD): ¿Patinaje sobre hielo delgado? Sabemos la respuesta

febrero 11, 2022 - Sin comentarios

Revolution Medicines Inc.

### ¿Es First Republic Bank (FRC) un guardián?

febrero 11, 2022 - Sin comentarios

First Republic Bank (NYSE:FRC) bajó un -1,77% desde su último precio de cierre en comparación con el reciente máximo de 1 año de \$222,86. El precio de las

### Por qué el informe más reciente de ServiceNow Inc. (NOW) revela algunas pistas sobre su futuro

febrero 11, 2022 - Sin comentarios

ServiceNow Inc. (NYSE:NOW) bajó un

comparación con el reciente máximo de 1 año de \$180,81. El precio de las acciones de la empresa ha

(NASDAQ:RVMD) bajó un -6,25 % desde su último precio de cierre en comparación con el reciente máximo de 1 año de \$54,96. El precio de las acciones de la empresa

acciones de la empresa

-0,57 % desde su último precio de cierre en comparación con el reciente máximo de 1 año de \$707,60. El precio de las acciones de la empresa ha

