

Editado por: Tatiana Arango tarango@larepublica.com.co

Extranjeros, los que más transaron

BOLSAS. LAS ESPECIES QUE MÁS COMPRARON FUERON BANCOLOMBIA, ARGOS Y NUTRESA, MIENTRAS QUE LAS QUE MÁS VENDIERON FUERON SURA, DAVIVIENDA, AVAL Y TERPEL. MARZO PODRÍA CERRAR EN ROJO

BOGOTÁ

El inicio de 2022 ha sido uno de los mejores de la *Bolsa de Valores de Colombia (BVC)*. El índice bursátil Msci Colcap creció 8,9% en enero, casi al mismo nivel del Merval (Argentina) y muy por encima de indicadores como el S&P/BVL (Perú), Bovespa (Brasil), Ipsa (Chile), Ftse 100 (Reino Unido), Dow Jones, Nasdaq y S&P 500 (en Estados Unidos).

El desarrollo de las Ofertas Públicas de Adquisición (OPA) presentadas por el Grupo Gilinski sobre Nutresa y Sura abonó el terreno desde noviembre para que la liquidez y profundidad de la bolsa aumentara.

De hecho, en medio de dichas transacciones, quienes más tuvieron injerencia dentro del mercado público fueron los inversionistas extranjeros, que representaron 33% del total transado en diciembre de 2021 y 34% de lo negociado en enero de 2022

Estas cifras se enmarcan en un volumen de negociación total de \$3,33 billones en enero, cuando tuvo un comportamiento muy por encima del promedio histórico y de lo registrado en diciembre (\$1,77 billones).

Según informes publicados por Casa de Bolsa, en el primer mes del año, las acciones que más se vieron beneficiadas con este flujo de capital fueron preferencial *Bancolombia*, con \$619.414 millones negociados; *Ecopetrol*, con \$589.755 millones; y la especie ordinaria de

Bancolombia, con \$282.912 millones; y *Grupo Sura*, con \$209.045 millones.

Según Andrés Moreno, analista financiero y bursátil, "usualmente hay una actividad amplia de extranjeros en Colombia. En el caso de títulos como *Nutresa* y *Sura*, fueron comprados por este tipo de inversionistas para venderlos en la misma oferta".

En este mismo periodo, dicho tipo de inversionista registró \$1,32 billones en compras, monto que representó 40% de estas transacciones, mientras que en el caso de las ventas se contabilizaron \$955.439 millones, equivalentes a 29% del total dejado.

Si se analiza en qué tipo de especies se movieron más los foráneos, destacaron *Bancolombia*, con adquisiciones por \$77.000 millones; *Ecopetrol*, con \$64.000 millones; *Interconexión Eléctrica S.A.*, con \$60.000 millones; la preferencial de *Bancolombia*, con \$30.000 millones; y *GEB*, con \$25.000 millones.

Preferencial Sura, Argos y Nutresa, las que más crecieron en enero

El desempeño accionario de enero benefició especialmente a las acciones del *Grupo Empresarial Antioqueño (GEA)*, gracias al valor y liquidez que han inyectado las segundas OPA. Entre las que más crecieron se encontraron preferencial *Grupo Sura*, con una subida de 29,2%; preferencial *Grupo Argos*, con 26,9%; la ordinaria de *Argos*, con 19,1%; *Nutresa*, con 17,3%; *Grupo Bolívar*, con 15,8%; *Bancolombia*, con 13,8%. Los títulos que menos aumentaron fueron los comunes de *Sura*, con una caída de 9,2%.

La acción que más vendieron fue *Grupo Sura* por un total de \$18.000 millones, seguida por preferencial *Davivienda*, con \$5.000 millones, y preferencial *Grupo Aval*, con \$4.000 millones.

Para Daniela Triana, analista de renta variable para *Acciones & Valores*, "estos fueron los primeros y únicos compradores

netos, ya que los otros agentes representativos como las comisionistas de bolsa, fondos de pensiones y personas naturales quedaron en negativo, lo cual quiere decir que las ventas que hicieron fueron mayores a las compras que generaron en el mercado total".

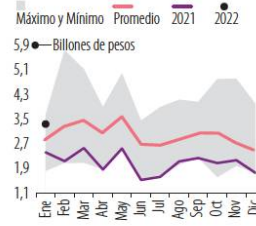
En diciembre de 2021, los extranjeros tuvieron una posición

neto de -\$37.873 millones, que implicó una mayor venta de acciones por parte de ellos, esto si se compara con lo comprado por los mismos en dicho lapso.

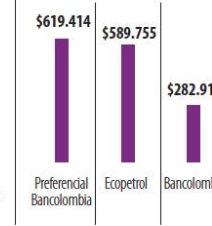
Entre las compañías que más adquirieron durante el último mes del año pasado se encuentran *Nutresa*, con \$41.000 millones transados; *Grupo Sura*, con \$22.000 millones; *Grupo Argos*,

LAS CIFRAS DE LA BVC EN ENERO

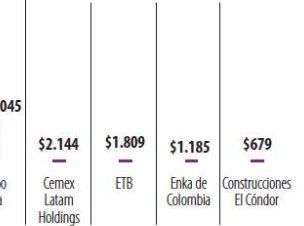
ESTACIONALIDAD MENSUAL VOLUMEN NEGOCIACIÓN ACCIONES 2022



ACCIONES MÁS NEGOCIADAS
Monto transado (cifra en millones)



ESPECIES MENOS NEGOCIADAS
Monto transado (cifra en millones)



COMPRAS Y VENTAS NETAS DE ACCIONES

Inversionistas	Monto negociado en compras (cifra en millones)	Participación	Monto negociado en ventas (cifras en millones)
Extranjeros	\$1.325.230	40%	\$955.439
Personas naturales	\$609.261	18%	\$716.349
Comisionistas de bolsa	\$522.420	16%	\$578.132
Institucionales	\$314.966	9%	\$303.908
Sector real	\$310.156	9%	\$345.104
Fondos de pensiones	\$247.741	7%	\$430.259
Otros	\$197	0%	\$781
Programa ADR	\$0	0%	\$0

COMPRA/VENTA AFP (CIFRAS EN MILLONES)

Preferencial Aval	\$24.000
Canacol Energy	\$13.000
Grupo Sura	\$13.000
Nutresa	\$7.000
Corficolombiana	\$3.000
Pref. Bancolombia	-\$25.000
Ecopetrol	-\$27.000
Icolcap	-\$29.000
ISA	-\$32.000
GEB	-\$50.000

COMPRA/VENTA EXTRANJEROS (CIFRAS EN MILLONES)

Bancolombia	\$77.000
Ecopetrol	\$64.000
ISA	\$60.000
Preferencial Bancolombia	\$30.000
GEB	\$25.000
Terpel	-\$2.000
Preferencial Aval	-\$4.000
Preferencial Davivienda	-\$5.000
Grupo Sura	-\$18.000

COMPRA/VENTA SECTOR REAL (CIFRAS EN MILLONES)

Preferencial Bancolombia	\$2.000
Preferencial Argos	\$6.000
Banco de Bogotá	\$3.000
Grupo Sura	\$2.000
Grupo Bolívar	\$1.000
ISA	-\$4.000
Nutresa	-\$5.000
Cementos Argos	-\$6.000
Grupo Argos	-\$8.000
Bancolombia	-\$24.000

BOLSAS. EL VALOR MÁXIMO LLEGÓ A \$3.957,40 Y EL MÍNIMO A \$3.931

El dólar cayó \$26,05 a un precio de \$3.939

BOGOTÁ

El dólar cerró a \$3.939,36 en promedio, lo cual representa una caída de \$26,05 frente a la Tasa Representativa del Mercado (TRM), que para la jornada de hoy se ubicó en \$3.965,41.

El precio de apertura registrado por la plataforma Set-FX fue \$3.937, mientras que el máximo llegó a \$3.957,40 y el mínimo a \$3.931. Durante la jornada se negociaron US\$1.046,7 millones a través de 2.058 transacciones.

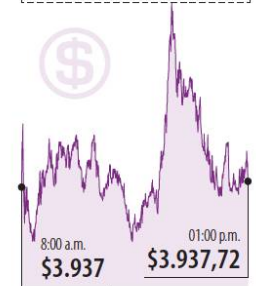
Los futuros de los índices de EE.UU. subieron junto con las acciones en Europa cuando se detuvo una venta masiva de bonos soberanos, lo que dio un respiro a los mercados azotados en las últimas semanas por las preocupaciones sobre el endurecimiento de la política monetaria.

Los inversionistas están sopesando las ganancias corporativas aún sólidas frente a las preocupaciones sobre un rápido retiro del estímulo de la era de la pandemia. Se espera que los datos de esta semana muestren que la inflación de EE. UU. continúa sobrecalentándose, lo que podría avivar las apuestas sobre un despegue más agresivo de la Fed en marzo.

Aproximadamente 76% de las empresas del S&P 500 que informaron resultados superó las estimaciones de ganancias, y las ganancias superaron en más de 6% los niveles proyectados.

DÓLAR INTRADÍA

Promedio	Máximo	Mínimo
\$3.939,36	\$3.957,40	\$3.931



Fuente: Set FX / Grupo Aval

\$3.937

FUE EL PRECIO DE APERTURA REGISTRADO POR LA PLATAFORMA SET-FX EN LA JORNADA DE AYER.

UNILEVER ANDINA COLOMBIA LTDA Informa:

Que el día 09 de Enero de 2022 en la ciudad de Bogotá, falleció el señor **EUDORO ZAMBRANO**, quien era Jubilado de la Compañía. A la fecha no se ha presentado nadie a la sustitución pensional.

El presente aviso se publica de conformidad con el artículo 212 del Código Sustantivo de Trabajo. Quienes se consideren con derecho a reclamar la sustitución pensional deben realizarlo ante el departamento de Recursos Humanos de Unilever Colombia situada en la Av. El Dorado No. 69 B-45 Piso 7 de Bogotá ó a los correos electrónicos claudia.medina@unilever.com y hrops.colombiabogota@unilever.com, dentro de los quince días siguientes a la publicación del presente aviso.

TERCER AVISO. JUEVES, 10 DE FEBRERO 2022

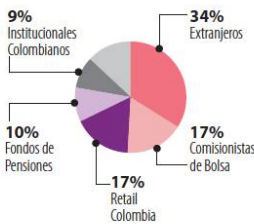
IVÁN CAJAMARCA
icajamarca@larepublica.com.co

acciones en la OPA

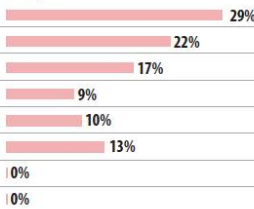
con \$18.000 millones; y *Corficolombiana*, con \$1.000 millones.

Si se analizan las especies de las que dejaron de ser socios, en *Interconexión Eléctrica S.A.* salieron de \$31.000 millones, en preferencial del *Grupo Aval* de \$20.000 millones y en *Bancolombia* de \$13.000 millones.

PARTICIPACIÓN VOLUMEN NEGOCIADO POR INVERSIONISTA



Participación



COMPRA/VENTA PERSONAS NATURALES (CIFRAS EN MILLONES)



OTROS PARTICIPANTES

Los fondos de pensiones y cesantías fueron uno de los grandes vendedores en las OPA y en el mercado bursátil. Hasta las primeras ofertas, las AFP tenían 17,85% de *Sura* y 17% en *Nutresa*. Sin embargo, pese a que los emisores aun no divulgan la información oficial de su composición, lo que permitiría conocer las cifras con certeza, se sabe que *Colfondos* y *Porvenir* vendieron todas sus acciones, mientras *Protección* y *Skandia* habrían salido de cerca de 90% que poseían.

A través de la *BVC* movieron \$182.518 millones netos en enero, impulsados especialmente por ventas que ascendieron a \$430.259 millones y compras por \$247.741 millones.

En diciembre del año pasado registraron una posición

netamente positiva de \$110.101 millones tras compras por \$219.125 millones y ventas de \$109.024 millones.

Triana agregó que "todo este comportamiento si es consecuencia del impulso de las OPA gracias a que se esperan mejores rendimientos. Sin embargo, esto también se debe a que el panorama accionario en otros mercados no se encontraba en su mejor momento por cuenta de factores macroeconómicos como la inflación, los altos costos de la energía y la crisis de contenedores".

Se prevé que en marzo, el buen comportamiento que ha tenido hasta ahora la bolsa se vea disminuido, especialmente porque para entonces las OPA habrán finalizado y el mercado no prevé, ni una extensión, ni la presentación de nuevas ofertas de adquisición por alguna de las empresas que conforman el grupo antioqueño.

Siganos en:
www.larepublica.co
Con el Informe de Casa de Bolsa y las aceptaciones de OPA de ayer.



Daniela Triana
Analista de renta variable en Acciones & Valores

"Todo este comportamiento es consecuencia del impulso de las OPA gracias a que se esperan mejores rendimientos. Sin embargo, esto también se debe al panorama internacional".



Andrés Moreno
Analista financiero y bursátil

"Usualmente hay una actividad amplia de extranjeros en Colombia. En el caso de títulos como *Nutresa* y *Sura*, estos fueron comprados por este tipo de inversionistas para venderlos en la misma oferta".

\$619.414 34%

MILLONES TRANSÓ PREFERENCIAL BANCOLOMBIA EN ENERO. LA ACCIÓN ORDINARIA NEGOCIÓ \$282.912 MILLONES.

FUE LA PARTICIPACIÓN EN VOLUMEN NEGOCIADO DE LOS INVERSIONISTAS EXTRANJEROS INICIANDO AÑO.

PRECIO DEL BITCOIN



BOLSAS. LA RAZÓN DEL PRECIO ES LA VOLATILIDAD

JP Morgan estima que el 'valor justo' del bitcoin debería ser US\$38.000

NUEVA YORK El "valor justo" del bitcoin está alrededor de 12% por debajo del precio actual, según su volatilidad en comparación con el oro, de acuerdo con los estrategias de *JPMorgan Chase & Co.*, dirigidos por *Nikolaos Panigirtzoglou*.

Los estrategias calcularon el nivel de valor justo en alrededor de US\$38.000 con base en que el bitcoin es aproximadamente cuatro veces más volátil que el oro, escribieron en

un informe. En un escenario donde el diferencial de volatilidad se reduce a tres veces, el valor razonable sube a US\$50.000, estimaron.

"El mayor desafío para bitcoin en el futuro es su volatilidad y los ciclos de auge y caída que dificultan una mayor adopción institucional", escribió *Panigirtzoglou*.

El objetivo teórico a largo plazo del estrategia para el bitcoin, un nivel que pondría su valor de mercado total a la par con el de todo el oro que se mantiene de forma privada con fines de inversión, se sitúa en



Nikolaos Panigirtzoglou
Director de estrategia de J.P. Morgan

"El mayor desafío para el bitcoin en el futuro es su volatilidad y los ciclos de auge y caída que dificultan una mayor adopción institucional al mercado".

12%

POR DEBAJO DE SU VALOR ACTUAL FUE EL PRECIO JUSTO QUE LE OTORGÓ LA ENTIDAD FINANCIERA AL ACTIVO DIGITAL.

US\$150.000, frente a los US\$146.000 de hace un año.

Los estrategias también dijeron que la corrección de precios de enero parece menos una capitulación que la de mayo pasado, en la que bitcoin cayó hasta 50%. Aun así, las métricas como el interés abierto de futuros y las reservas en los intercambios ahora apuntan a una "tendencia de reducción de posición más duradera y, por lo tanto, más preocupante" que comenzó en noviembre, señalaron.

Bitcoin podría configurarse para aprovechar su reciente recuperación. El token digital más grande del mundo registró una racha ganadora de seis días hasta el martes, la vigésima vez que logra tal racha desde que la pandemia sacudió los mercados.

La rentabilidad media a tres, cinco y 20 días es de 4,1%, 5,3% y 18,5%, respectivamente, tras dichos periodos, según datos recopilados por *Bloomberg*.

Ayer las acciones de Estados Unidos subieron por segundo día después de que disminuyó la venta masiva de bonos, lo que dio un respiro a los mercados azotados en las últimas semanas por las preocupaciones sobre el endurecimiento de la política monetaria.

Los 11 principales grupos de la industria en el S&P 500 avanzaron después del repunte generalizado del martes, y las acciones tecnológicas ahora han recuperado casi la mitad de sus pérdidas este año. *Megacaps* lideró al Nasdaq 100 al alza, con una caída de compras en la empresa matriz de *Facebook*, *Meta Platforms Inc.*, después de que una caída de cuatro días borró alrededor de un tercio de su valor de mercado.

El rendimiento del Tesoro de EE.UU. a 10 años retrocedió a los niveles vistos en 2019.

LINA VARGAS VEGA
@VargasVega20

BANCOS. EMPRESA REAFIRMA SU COMPROMISO SOCIAL A TRAVÉS DE LA PEDAGOGÍA

Bayport lanzó web de educación financiera

BOGOTÁ

Saber administrar y destinar el dinero es imprescindible para el aumento de capital. Algunas compañías brindan de forma gratuita herramientas pedagógicas sobre la educación financiera como parte de su compromiso social con los clientes.

Bayport, empresa que ofrece alternativas sencillas de crédito a quienes no tienen acceso a financiación bancaria, creó un portal que permite a los colombianos aprender sobre finanzas personales, ahorro, inversiones, crédito y score. La web tiene un lenguaje sencillo y de fácil aprendizaje, y brinda certificación en algunos módulos.

"Teniendo en cuenta los múltiples esfuerzos que hemos rea-

32

MILLONES DE COLOMBIANOS CUENTAN CON ALGÚN PRODUCTO FINANCIERO. EL INDICADOR DE ACCESO ESTÁ EN 87,8%.

lizado a nivel nacional en términos de educación financiera, que va atado a nuestro compromiso social, nuestro objetivo es que los colombianos puedan tomar mejores decisiones con relación a sus finanzas, prever sus gastos, inversiones, entender la importancia del ahorro y qué significa tener un historial crediticio", dijo *Lilian Perea*, CEO de *Bayport Colombia*.

De acuerdo con la encuesta de medición de capacidades financieras realizada en 2019 a

1.200 hogares colombianos, la comprensión de las personas de temas financieros es de 12,47 puntos en un máximo de 21 posibles. Esto representa una disminución de 1,13 puntos frente a 2013, lo que refleja un retroceso en la educación económica. Esto contrasta con el aumento que ha tenido el acceso de los usuarios a productos y servicios de la banca en los últimos años. Según el último Reporte de la *Superintendencia Financiera de Colombia*, en dos años se ha alcanzado la meta de 85% de acceso a dichos productos.

Los colombianos que deseen aprender y mejorar sus finanzas pueden visitar el portal de *Bayport*.

NATALIA VARGAS
nnavarete@larepublica.com.co