

Editado por: Tatiana Arango tarango@larepublica.com.co

Desde hoy podrá vender sus acciones de los grupos Sura y Nutresa en las OPA

BOLSAS. CADA ACCIÓN DE LA COMPAÑÍA DE SEGUROS SE PAGARÁ A US\$9,88, MIENTRAS QUE POR LA DE ALIMENTOS SERÁN US\$10,48. PODRÁ ACEPTAR LA OFERTA A TRAVÉS DE CUALQUIER COMISIONISTA DE BOLSA

RADIOGRAFÍA DE LAS COMPRAS

DETALLES DE LAS SEGUNDAS OPA



- US\$10,48 precio por acción
- \$41.528 según la TRM para ayer
- Entre 18,3% y 22,8% busca obtener adicionalmente el Grupo Gilinski
- Entre 83,8 millones y 104,4 millones de acciones necesita el comprador
- Entre US\$878 millones y US\$1.094 millones desembolsaría el empresario



- US\$9,88 precio por acción
- \$39.151 según la TRM para ayer
- Entre 5% y 6,25% busca obtener adicionalmente el Grupo Gilinski
- Entre 23,3 millones y 29,2 millones de acciones necesita el comprador
- Entre US\$230 millones y US\$288 millones desembolsaría el empresario

Fuente: Bloomberg, Bolsa de Valores de Colombia / Gráfico: LR-ER

EL PANORAMA DE LA PRIMERA RONDA



COMPRADORES

- Nugal del Grupo Gilinski
- The Royal Group de Abu Dhabi

Precio de compra por acción US\$7,71

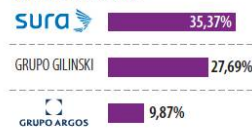
COSTOS

- Total transacción US\$977,62 millones
- En pesos colombianos \$3,90 billones

Número de aceptaciones 3.364

Títulos comprados 126,79 millones

COMPOSICIÓN ACCIONARIA



COMPRADORES

- Jgdb Holding del Grupo Gilinski

Precio de compra por acción US\$8,01

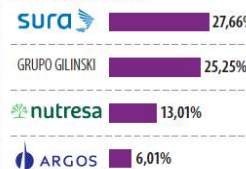
COSTOS

- Total transacción US\$946,53 millones
- En pesos colombianos \$3,73 billones

Número de aceptaciones 3.979

Títulos comprados 118,16 millones

COMPOSICIÓN ACCIONARIA



US\$500

MILLONES HA PUESTO JAIME GILINSKI DE SU CAPITAL EN LAS OPA. THE ROYAL GROUP HA APORTADO A ESTA CANTIDAD.



Arnaldo Casas
Director de Inversiones para Credicorp Capital

“Desde el ángulo de la administración va a buscar optimizar muchos de los gastos que mantiene el grupo, siendo este uno de los llamados recurrentes”.



Edgar Jiménez
Especialista en Finanzas de los Andes

“Aumentar este factor le da mayores opciones de puestos y poder de decisión en las juntas directivas, que es una de sus principales motivaciones ahora”.

Síganos en:
www.larepublica.co
Con los avisos públicos de oferta por el Grupo Sura y Nutresa.



IVÁN CAJAMARCA
@ivanCajamarcaM

Plazo de aceptación de OPA podrá extenderse

Con la publicación de los cuadernillos de las ofertas de adquisición, se conocieron las especificaciones del proceso de las transacciones. El periodo de aceptación durará 15 días hábiles, aunque este plazo podrá extenderse hasta completar los 30 días hábiles por una sola vez y con antelación de al menos tres días laborales al vencimiento del plazo inicial. Bajo este panorama, el mercado vería el movimiento de las acciones de Nutresa y Sura hasta el 22 de marzo. No obstante, Gilinski no optaría por esta opción pensando en llegar con un porcentaje mayúsculo asegurado a las asambleas ordinarias en el tercer mes del año.

BOGOTÁ

Desde hoy y hasta el próximo 28 de febrero, los accionistas del Grupo Sura y Nutresa podrán vender su participación en el segundo set de OPA presentadas por Jaime Gilinski. De conseguir el total que busca, el empresario caleño desembolsaría US\$1.382 millones o \$5,49 billones, si se tiene en cuenta la tasa de cambio para ayer.

Por el Grupo de Inversiones Suramericana la oferta contempla adquirir, como mínimo, 23,3 millones de acciones ordinarias, las cuales equivalen a 5% de las fracciones en circulación y como máximo 29,2 millones de especies equivalentes a 6,25% del emisor. Cada fracción se pagará a US\$9,88 o \$39.151.

Contrario a lo que sucedió en la primera compra, el oferente se comprometió a no modificar el máximo de la misma, pero si queda la opción de recibir menos de lo que le apeetece.

El precio de la oferta está 56,94% por encima del que registraba el emisor cuando fue presentada la primera OPA (\$25.140), 5,10% sobre su última cotización en el mercado y 24,69% sobre lo que pagó Gilinski en su primera movida (\$31.642,70). El precio actual de las acciones está 17,7% arriba de lo desembolsado a inicio de año.

Para Arnaldo Casas, director de Inversiones para Credicorp Capital, como consiga moverse Gilinski va a depender del nú-

mero de asientos que logre en la junta. “Desde el ángulo de la administración va a buscar optimizar muchos de los gastos que mantiene el grupo”, dijo.

En cuanto a Nutresa, el oferente quiere mínimo 83,8 millones de acciones, lo cual equivale a 18,3% de la compañía y máximo 104,7 millones de papeles igual a 22,8% del capital suscrito, fracciones por las cuales pagará US\$10,48 o \$41.528. Antes de la adjudicación se podrán modificar los límites de la compra.

Dicho nivel se encuentra 89,03% sobre el precio que registraba cuando fue presentada la primera oferta (\$22.140).

Además, está 2,58% sobre su última cotización en el mercado y 35,92% sobre lo que pagó el caleño en la primera ronda (\$30.791). Su precio actual se mueve 31,4% sobre lo cancelado en enero.

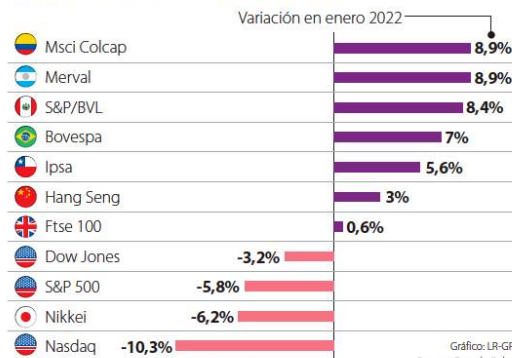
Según Edgar Jiménez, especialista en Finanzas de la Universidad de los Andes y docente de la Universidad Jorge Tadeo Lozano, aumentar este factor le da mayores opciones de puestos y poder de decisión en la empresa, siendo esta una de sus principales motivaciones por ahora.

Cada socio podrá aceptar salir de su participación manifestando la intención de venta a través de su comisionista de

BOLSAS. LAS ACCIONES MÁS NEGOCIADAS FUERON LA ORDINARIA Y LA PREFERENCIAL DE BANCOLOMBIA

Índice Msci Colcap, el de mayor crecimiento en enero

MOVIMIENTO DE LAS BOLSAS MUNDIALES



BOGOTÁ

El buen momento que vive la Bolsa de Valores de Colombia (BVC) en medio de las OPA se ha visto reflejado en el comportamiento del índice bursátil Msci Colcap durante el primer mes del año.

Según el más reciente informe mensual de renta variable publicado por Casa de Bolsa, el mercado colombiano creció 8,9% y registró un volumen de negociación por encima del promedio histórico, alcanzado los \$3,33 billones.

En este periodo, las especies más negociadas fueron preferencial Bancolombia, con \$619.414 millones; Ecopetrol,

con \$589.755 millones; la ordinaria de la misma entidad financiera, con \$282.912 millones; y Grupo Sura, con \$209.045 millones.

Los títulos menos transados fueron Cemex Latam Holdings, con \$2.144 millones; ETB, con \$1.809 millones; Enka de Colombia, \$1.185 millones; y Construcciones El Cóndor, con \$679 millones.

El cambio de la composición de los emisores del índice debido a la reducción del flotante de Nutresa y Grupo Sura generó flujos compradores en los demás emisores apoyando de esta manera la racha alcista del mercado accionario.

“A pesar de que observamos que en 2021 el Msci Colcap fue una de las bolsas con menor desempeño a nivel global, esperamos que, considerando los mejores fundamentales en ingresos, Ebitda y utilidades netas, los múltiplos de las compañías que ponderan al índice sean más atractivos para corregir la presente divergencia frente a otros mercados en el mediano plazo”, destacó el documento.

Quienes más negociaron fueron los extranjeros, con una participación de 34%, seguidos por los comisionistas con 17%.

IVÁN CAJAMARCA
@ivanCajamarcaM