



### BONOS DE DEUDA PÚBLICA

(CIFRAS EN PESOS)

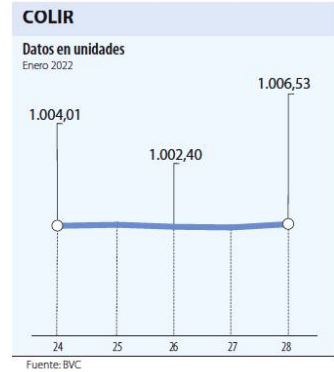
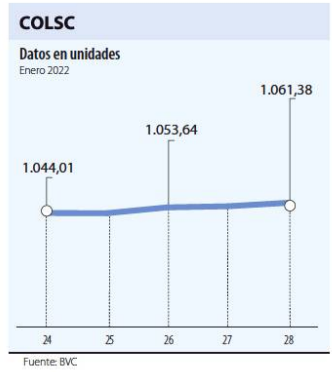
TASA FIJA	UVR		
VCTO.	CIERRE*	VCTO.	CIERRE*
SEP-19		MAR-33	
MAR-21		ABR-28	8.721
JUL-20		ABR-35	3.991
FEB-23	0.150	SEP-30	8.900
MAY-22	4.003	FEB-37	4.058
MAY-25	2.009	JUN-32	9.070
JUL-24	7.382	JUN-47	
MAR-27	2.950	OCT-34	9.262
AGO-26	8.350		

Fuente: ICAP SECURITIES COLOMBIA. Estos reportes pertenecen a comportamientos mensuales y no diarios. Casillas \* cierre en blanco: Valores no operados en el día.

### ADR LATINOAMERICANOS

NOMBRE	CIERRE (DLRS)
AMBEV-PRF ADR	N/A
AMERICA-SPON ADR	18,165
BANCO CHILE-ADR	19,93
BANCO LATINOAM-E	16,49
BANCO MACRO-ADR	13,88
BANCO SANTAN-ADR	3,53
BANCOLOMBIA-ADR	35,45
BRADESCO-ADR	4,145
BRP GROUP INC-A	27,31
BRASKEM SA-ADR	18,81
BUENAVENTURA-ADR	7,955
CEXEM SAB-SP ADR	6,085
CEMIG SA-ADR	2,445
COCA-COLA F-ADR	52,37
COPA HOLDIN-CL A	78,79
COPEL-ADR	6,33
EMBOT ANDINA-ADR	12,74
EMBOT ANDINA-ADR	11,04
EMBRAER SA-ADR	14,59
FOMENTO ECON-ADR	75,37
GERDAU SA-ADR	5,155
GOL-ADR	6,25
GRUPO AEROPRO-ADR	195,48
GRUPO AEROPRO-ADR	129,61
READY CAPITAL CO	13,745
GRUPO TELEV-ADR	9,56
INDUS BACHOC-ADR	40,54
IRSA SA-ADR	4,26

Fuente: Bloomberg



### OPCIONES Y FUTUROS BVC

INSTRUMENTO	VOLUMEN (COP)*	No. CONTRATOS	PRECIO	OPEN INTEREST**
PFGRUPSURA MAR 2022	1.155	41	\$28.163	189
GRUPOARGOS MAR 2022	162	10	\$16.150	51
ECOPETROL MAR 2022	117	40	\$2.918	5.954
PFBCOLOM MAR 2022	69	2	\$34.729	325
TES24 MAR 2022	18.914	72	105%	90
TES32 MAR 2022	15.020	70	86%	1.168
TES25 MAR 2022	11.716	50	94%	244
USD FEB 2022	217.422	1.091	\$3.986	2.334
MINI USD FEB 2022	2.712	136	\$3.988	837
	2.198	14	\$80	162

\* Los volúmenes informados corresponden al valor en millones de COP de las operaciones calzadas o registradas hasta las 03:45:00 p. m.  
\*\*El Open Interest corresponde al número de contratos de posición abierta al inicio de la jornada.

Fuente: BVC



### MOVIMIENTO ACCIONARIO ENERO 28 DE 2022

Especies Canasta EQTY (1)	Modalidad	Cantidad No. Acciones	Número de Oper.	Monto Millones	Pr. Promedio Pesos(2)	Pr. Inicial Pesos	Pr. Mínimo Pesos(3)	Pr. Máximo Pesos(3)	Pr. Último Pesos	Variac. Día (4)	Variac. Anual (5)	Comp. EQTY (6)	PROX. P. EXD. (7) INICIA	TERMINA	Vr. Dividendo Anual Pesos	Cap. Bursátil Millones (8)	Valor en Libros	Utilidad por Acción
BBVACOL	S	-	-	-	-	-	-	-	340,00	0,00%	12,10%	0,09%			16,32	4.908.068,55	373,88	52,37
BOLCOLOMBIA	C	163.917,00	175	6.510,71	39.719,58	39.100,00	39.020,00	40.200,00	39.610,00	1,30%	32,47%	10,96%			260,00	36.104.107,62	29.323,63	1.593,41
BOGOTA	C	9.494,00	24	718,32	75.660,11	75.500,00	75.100,00	76.000,00	75.500,00	0,00%	-5,19%	3,42%	23-FEB-2022	2-MAR-2022	3.336,00	25.011.681,90	72.145,56	12.791,82
BVC	C	9.298,00	44	101,32	10.896,56	11.000,00	10.810,00	10.990,00	10.890,00	-1,00%	-14,52%	0,27%			1.157,84	658.991,68	9.785,29	2.023,16
CELSIA	C	339.164,00	139	1.480,94	4.366,44	4.322,00	4.335,00	4.420,00	4.360,00	0,88%	-8,06%	2,49%			262,00	4.665.080,34	4.857,17	260,91
CEMARGOS	C	118.391,00	154	759,33	6.413,74	6.325,00	6.360,00	6.450,00	6.360,00	0,55%	9,47%	3,38%			207,57	8.406.554,91	6.459,85	236,34
CLH	C	22.507,00	12	72,17	3.206,48	3.250,00	3.200,00	3.221,00	3.220,00	-0,92%	-25,20%	0,14%			0,00	1.862.056,26	7.783,73	103,67
CNEC	C	488.561,00	92	4.852,50	9.932,23	10.000,00	9.800,00	9.990,00	9.925,00	-0,75%	-5,39%	0,95%			608,83	1.781.686,38	3.567,53	173,50
CONCRET	C	8.182.009,00	374	2.739,75	334,85	315,00	319,90	350,00	350,00	11,11%	-29,29%	0,13%			0,00	396.989,23	1.463,04	92,95
CORFICOLCF	C	82.184,00	137	2.455,43	29.877,20	29.800,00	29.700,00	30.000,00	29.700,00	-0,34%	-8,47%	3,17%			2.042,00	10.044.280,18	30.154,38	6.147,59
CREDITAMI	S	-	-	-	-	-	-	-	2.499,00	0,00%	-6,72%	0,01%			124,90	70.280,46	1.948,92	413,77
ECOPETROL	C	5.774.786,00	878	16.726,25	2.896,43	2.905,00	2.878,00	2.950,00	2.886,00	-0,65%	34,55%	9,71%			17,00	118.662.780,88	1.532,09	274,65
ELCONDOR	C	40.868,00	8	33,76	826,10	825,10	820,00	830,00	830,00	0,59%	-26,55%	0,13%			24,27	476.723,63	1.884,05	54,81
ENKA	C	423.454,00	2	11,51	27,18	27,24	27,18	27,18	27,18	-0,22%	122,79%	0,09%			0,00	320.009,82	38,15	6,42
ETB	C	226.895,00	41	42,67	188,06	189,90	187,00	190,00	190,00	0,05%	-11,26%	0,07%			0,00	674.605,15	588,25	38,19
EXITO	C	2.648,00	6	31,58	11.926,25	11.720,00	11.930,00	11.940,00	11.930,00	1,79%	-14,42%	0,14%			387,00	5.339.919,49	14.736,06	907,72
FABRICATO	C	29.677.744,00	13	27.991	9,43	9,16	9,30	9,51	9,50	3,71%	97,92%	0,06%			0,00	87.417,56	48,44	-5,17
GEB	C	327.579,00	52	869,37	2.653,93	2.650,00	2.650,00	2.666,00	2.650,00	0,00%	-5,19%	8,78%			273,00	24.330.119,10	1.540,11	292,75
GRUPOBOLIVAR	C	1.015,00	10	88,45	87.142,68	87.100,00	87.000,00	87.100,00	87.100,00	0,00%	33,77%	1,55%	09-FEB-2022	16-FEB-2022	1.529,00	6.887.659,13	147.389,08	9.893,48
GRUPOARGOS	C	477.779,00	213	7.631,01	15.971,85	15.640,00	15.740,00	16.200,00	15.900,00	1,66%	15,72%	5,42%			382,00	12.964.336,55	19.131,83	316,53
GRUPOVAL	C	1.013,00	1	1,12	1.110,00	-	-	-	1.119,00	0,00%	-2,44%	0,60%	23-FEB-2022	2-MAR-2022	54,00	24.868.045,70	1.022,52	149,38
GRUPOSURA	C	-	-	-	-	-	-	-	27.250,00	0,00%	17,36%	5,08%			603,40	15.898.246,87	42.317,14	686,96
ISA	C	174.568,00	141	4.134,97	23.686,88	23.640,00	23.600,00	23.800,00	23.600,00	-0,17%	-1,63%	10,20%			1.303,00	26.141.198,30	12.423,17	1.679,78
MINEROS	C	146.252,00	64	547,84	3.745,87	3.790,00	3.701,00	3.780,00	3.760,00	-0,79%	-11,63%	0,49%			258,36	983.944,63	4.840,34	639,62
NUTRESA	C	-	-	-	-	-	-	-	33.600,00	0,00%	38,16%	4,13%	09-FEB-2022	16-FEB-2022	702,00	15.388.664,26	17.787,05	1.411,87
OCIDENTE	S	-	-	-	-	-	-	-	28.200,00	0,00%	-14,55%	0,47%	23-FEB-2022	2-MAR-2022	1.233,96	4.396.372,92	29.518,24	2.753,33
PFVAL	C	2.707.571,00	201	3.015,95	1.113,89	1.113,00	1.105,00	1.120,00	1.110,00	-0,27%	-4,72%	4,64%	23-FEB-2022	2-MAR-2022	54,00	24.868.045,70	1.022,52	149,38
PFBCOLOM	C	983.464,00	652	34.417,25	34.995,95	34.200,00	34.280,00	35.220,00	35.200,00	2,92%	14,47%	10,19%			260,00	36.104.107,62	29.323,63	1.593,41
PFCEMARGOS	C	40.905,00	45	190,83	4.665,16	4.620,00	4.600,00	4.850,00	4.600,00	-0,43%	0,66%	1,11%			127,60	8.406.554,91	6.459,85	236,34
PFCORFICOLCF	C	1.874,00	6	45,96	24.525,85	24.680,00	24.260,00	24.700,00	24.260,00	-1,70%	-7,76%	0,32%			2.042,00	10.044.280,18	30.154,38	6.147,59
PFDAVYNDA	C	38.672,00	59	1.263,98	32.684,52	32.310,00	32.420,00	32.860,00	32.690,00	1,18%	-0,34%	3,39%			311,03	3.530.306,99	27.592,79	1.482,96
PFGRUPOARG	C	169.686,00	104	2.015,89	11.880,09	11.810,00	11.740,00	12.100,00	11.810,00	0,25%	12,23%	2,80%			382,00	12.964.336,55	19.131,83	316,53
PFGRUPOSURA	C	703.915,00	308	19.765,78	28.079,78	27.880,00	27.850,00	28.300,00	28.110,00	0,82%	34,76%	3,56%			603,40	15.898.246,87	42.317,14	686,96
PFVILLAS	S	-	-	-	-	-	-	-	4.500,00	0,00%	-0,44%	0,00%	23-FEB-2022	2-MAR-2022	285,36	1.099.160,52	7.342,88	628,40
PROMIGAS	C	27.890,00	23	207,95	7.456,19	7.500,00	7.365,00	7.500,00	7.400,00	-1,33%	-7,50%	1,48%	15-FEB-2022	22-FEB-2022	462,00	8.397.875,52	4.116,31	1.228,24
PROTECCION	S	-	-	-	-	-	-	-	120.000,00	0,00%	-2,83%	0,04%			1.976,00	3.048.893,52	86.517,52	15.433,75
TERPEL	C	16.894,00	56	189,10	11.193,53	11.200,00	11.170,00	11.200,00	11.170,00	-0,27%	35,39%	0,50%			0,00	2.026.511,72	13.074,45	2.168,14
TITAN	S	-	-	-	-	-	-	-	17.000,00	0,00%	0,00%	0,00%			0,00	72.525,86	51.861,16	1.000,08
VALSIMESA	S	-	-	-	-	-	-	-	5.000,00	0,00%	0,00%	0,02%			0,00	45.039,72	8.223,65	-178,40
VILLAS	C	-	-	-	-	-	-	-	4.890,00	0,00%	-7,74%	0,01%	23-FEB-2022	2-MAR-2022	285,36	1.099.160,52	7.342,88	628,40

Otras Especies (1)	Modalidad	Cantidad No. Acciones	Número de Oper.	Monto Millones	Pr. Promedio Pesos(2)	Pr. Inicial Pesos	Pr. Mínimo Pesos(3)	Pr. Máximo Pesos(3)	Pr. Último Pesos	Variac. Día (4)	Variac. Anual (5)	Fecha	P. Medio	P. Cierre	P.P. Exd. (7)	Cap. Bursátil Millones (8)	Valor en Libros
HCOLSEL	C	752.214,00	34	10.813,60	14.375,69	14.279,50	14.328,00	14.415,00	14.412,00	0,93%	12,02%	27-ENE-2022	14.344,07	14.279,50	-	144,12	15.000,00
LCOLCAP	C	1.151.519,00	53	17.794,91	15.453,43	15.365,00	15.434,00	15.500,00	15.488,50	-0,80%	11,63%	27-ENE-2022	15.355,86	15.365,00	-	5.605.907,69	17.160,00
PAZRIO	S	4.601.114,00	4	30,51	6,63	7,62	6,63	6,63	6,63	-12,99%	-16,81%	21-ENE-2022	7,62	7,62	-	164.892,39	42,92
POPULAR	S	53.571,00	2	15,00	280,00	287,00	280,00	280,00	280,00	-2,44%	-	25-ENE-2022	283,03	287,00	23-FEB-2022	2.163.091,42	385,91

(1) La Canasta EQTY se recalcula trimestralmente evaluando la frecuencia y rotación de cada especie. (2) El precio medio es calculado al tomar el volumen total de todas las operaciones de contado realizadas en el día de negociación, dividido entre la cantidad total de acciones negociadas en el mismo día. (3) Los precios mayor y menor son calculados tomando solo las operaciones de contado del día de negociación que han cumplido con el criterio de marcación de precio definido en el artículo 3.3.5.3 de la Circular Única de la BVC. (4) La variación diaria se calcula



**INDICE DE MILLONARIOS** (Datos del 27 de Enero 2022)

	Patrimonio neto total	Ultimo cambio(s)	Cambio YTD(S)
ELON R MUSK	216.000 MILLONES	25.800 MILLONES	54.100 MILL.
JEFF BEZOS	164.000 MILLONES	705 MILLONES	27.800 MILL.
BERNARD ARNAULT	159.000 MILLONES	108 MILLONES	19.400 MILL.
WILLIAM HENRY GATES III	127.000 MILLONES	146 MILLONES	11.100 MILL.
LARRY PAGE	116.000 MILLONES	161 MILLONES	12.900 MILL.
WARREN E. BUFFETT	111.000 MILLONES	825 MILLONES	2.390 MILL.
SERGEY BRIN	111.000 MILLONES	180 MILLONES	12.400 MILL.
MARK ZUCKERBERG	110.000 MILLONES	174 MILLONES	15.200 MILL.
STEVE BALLMER	108.000 MILLONES	1.040 MILLONES	12.200 MILL.
LAWRENCE JOSEPH ELLISON	97.200 MILLONES	1.470 MILLONES	9.940 MILL.

Fuente: Bloomberg / Cifras en dólares

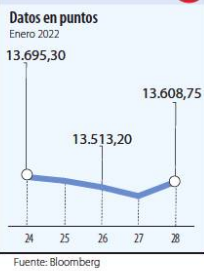
Yield (9)	QTOBIN (10)	RPG (11)	YTD (12)	COMP. COLCAP(13)	COMP. COLSC(14)	Especies Canasta EQTY(1)
4,80%	0,91	6,49	6,25%	0,00%	5,40%	BBVACOL
0,66%	1,35	24,86	14,15%	10,29%	0,00%	BCOLOMBIA
4,42%	1,05	5,90	7,55%	1,53%	0,00%	BOGOTA
10,63%	1,11	5,38	10,28%	0,37%	13,01%	BVC
6,01%	0,90	16,71	4,21%	2,14%	0,00%	CELSIA
3,26%	0,98	26,91	4,09%	3,04%	0,00%	CEMARGOS
0,00%	0,41	31,06	12,59%	0,00%	8,00%	CLH
6,13%	2,78	57,20	-1,83%	1,45%	0,00%	CNEC
0,00%	0,24	3,77	20,69%	0,00%	7,61%	CONCONCRET
6,88%	0,98	4,83	3,85%	2,94%	0,00%	CORFICOLCF
5,00%	1,28	6,04	0,00%	0,00%	0,61%	CREFIFAMI
0,59%	1,88	10,51	7,29%	14,52%	0,00%	ECOPETROL
2,92%	0,44	15,14	2,47%	0,00%	7,35%	ELCONDOR
0,00%	0,71	4,23	33,10%	0,00%	5,36%	ENKA
0,00%	0,32	4,98	0,00%	0,08%	4,10%	ETB
3,24%	0,81	13,14	3,83%	0,00%	8,13%	EXITO
0,00%	0,20	-1,84	18,75%	0,00%	3,51%	FABRICATO
10,30%	1,72	9,05	6,00%	7,44%	0,00%	GEB
1,76%	0,59	8,80	13,49%	1,40%	0,00%	GRUBOLIVAR
2,40%	0,83	50,23	17,34%	4,80%	0,00%	GRUPOARGOS
4,83%	1,09	7,49	6,17%	0,00%	0,00%	GRUPOAVAL
2,21%	0,64	39,67	-9,17%	3,26%	0,00%	GRUPOSURA
5,52%	1,90	14,05	5,36%	10,66%	0,00%	ISA
6,87%	0,78	5,88	3,44%	0,35%	0,00%	MINEROS
2,09%	1,89	23,80	17,32%	3,15%	0,00%	NUTRESA
4,38%	0,96	10,24	2,55%	0,00%	0,00%	OCCIDENTE
4,86%	1,09	7,43	4,82%	4,45%	0,00%	PEVAL
0,74%	1,20	22,09	10,00%	16,23%	0,00%	PFBACOLM
2,77%	0,71	19,46	10,58%	0,98%	0,00%	PFCMARGOS
8,42%	0,80	3,95	4,57%	0,36%	14,23%	PFCORFICOL
0,95%	1,18	22,04	2,80%	3,42%	0,00%	PFDVAVNDA
3,23%	0,62	37,41	27,31%	2,56%	0,00%	PFGUPOARG
2,15%	0,66	40,92	26,34%	3,24%	0,00%	PFGUPOASURA
6,34%	0,61	7,16	23,12%	0,00%	0,00%	PVILLAS
6,24%	1,80	6,02	4,23%	0,94%	0,00%	PROMIGAS
1,65%	1,39	7,78	0,00%	0,00%	0,00%	PROTECCION
0,00%	0,85	5,15	8,03%	0,41%	20,80%	TERPEL
0,00%	0,33	17,00	0,00%	0,00%	0,11%	TITAN
0,00%	0,61	-28,03	0,00%	0,00%	1,10%	VALSIMESA
5,84%	0,67	7,78	8,67%	0,00%	0,69%	VILLAS
0,00	2,38%	0,96	0,00	7,30%		HCOLSEL
0,00	2,40%	0,90	0,00	8,82%		ICOLCAP
2,85	0,00%	0,15	2,33	-57,61%		PAZRIO
38,60	4,89%	0,73	7,25	-6,00%		POPULAR

Variación porcentual del precio de cierre de hoy con el primer día hábil del año. (13) La participación porcentual de cada acción en el COLCAP se calcula teniendo en cuenta el último precio de cierre y la ponderación fija que se asigna trimestralmente. (14) La participación porcentual de cada acción en el COLSC se calcula teniendo en cuenta el último precio de cierre y la ponderación fija que se asigna trimestralmente.

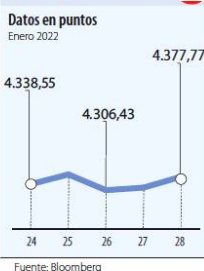
**DOW JONES**



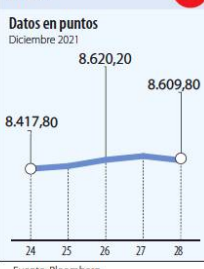
**NASDAQ**



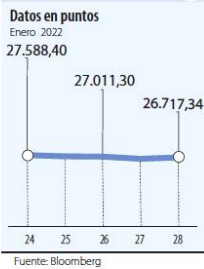
**STANDARD & POOR'S**



**IBEX**



**NIKKEI**



**BOVESPA**



**FONDOS DE INVERSIÓN COLECTIVA CATEGORIZADOS**

DATOS AL 26 DE ENERO DE 2022

CATEGORIA DE FIC/ ADMINISTRADOR	NOMBRE FIC	RENTABILIDAD EFECTIVA ANUAL MENSUAL (%)	SEMESTRAL (%)	ANUAL (%)
<b>FONDOS RENTA FIJA PESOS DE LIQUIDEZ</b>				
BTG PACTUAL	BTG PACTUAL - LIQUIDEZ - CLASE A	5,899	1,461	1,040
FIDUCIARIA CORFICOLOMBIANA S.A.	FIC VALOR PLUS I - TP1	4,489	0,312	0,020
FIDUCOLMENA	RENTAFACIL - PERSONA NATURAL Y PYME	2,685	0,368	0,150
FIDUOCCIDENTE S.A.	FIC OCCIRENTA - PYMES Y PERSONA NATURAL	5,485	1,167	0,861
<b>FONDOS RENTA FIJA NACIONAL ENTIDADES PÚBLICAS</b>				
FIDUCIARIA BOGOTÁ S.A.	FIDUGOB - HASTA 10.834 SMMMLV	5,197	0,820	0,481
FIDUCOLDEX	FIC FIDUCOLDEX - PERSONA NATURAL < 2,000 MM	3,546	0,905	0,415
FIDUCIARIA CORFICOLOMBIANA S.A.	CONFIANZA PLUS - ÚNICA	4,875	0,960	0,599
FIDUPOPULAR	FIDULIQUIDEZ - FIDULIQUIDEZ DIRECTOS	5,309	1,165	0,742
<b>FONDOS RENTA FIJA PESOS DE CORTO PLAZO</b>				
FIDUOCCIDENTE S.A.	FIC OCCIBONOS - ÚNICA	6,651	1,950	0,783
FIDUPOPULAR	RENTAR 30 - ÚNICA	5,583	0,651	0,339
<b>FONDOS RENTA FIJA PESOS DE MEDIANO PLAZO</b>				
BTG PACTUAL	BTG PACTUAL RENTA FIJA COLOMBIA - CLASE A	8,681	1,193	0,046
CORREDORES DAVIVIENDA	FIC MULTIESCALA - A	5,463	-0,962	-1,357
FIDUCIARIA CORFICOLOMBIANA S.A.	DEUDA CORPORATIVA - ÚNICA	5,492	-0,371	-0,897
FIDUCOLDEX	FIC FIDUCOLDEX 60 MODERADO - ÚNICA	5,754	-0,056	-1,205
<b>FONDOS RENTA FIJA PESOS DE LARGO PLAZO</b>				
CORREDORES DAVIVIENDA	FIC RENTA FIJA LARGO PLAZO - PÚBLICO GENERAL	-3,474	-4,409	-6,379
FIDUCIARIA BOGOTÁ S.A.	ÓPTIMO - ÚNICA	-30,514	-9,167	-8,019
<b>FONDO DE ACTIVO DE CRÉDITO</b>				
BTG PACTUAL S.A.	CRÉDITO - CLASE 12	7,628	-11,498	-9,921
FIDUCOOMEVA	FIC AVANZAR 90 DÍAS - ASOCIADOS A COOMEVA	7,605	5,419	5,891
FIDUCOOMEVA	FIC AVANZAR 365 - ASOCIADOS A COOMEVA	5,415	4,756	6,228
<b>FONDOS ACCIONARIO NACIONAL</b>				
BTG PACTUAL	ACCIONES COLOMBIA - CLASE A	157,656	46,650	10,772
CORREDORES DAVIVIENDA	FIC ACCIÓN - A	-3,939	-6,850	-3,151
FIDUCIARIA CORFICOLOMBIANA S.A.	ACCIONES PLUS - ÚNICA	132,276	44,599	10,790
<b>FONDO DE RENTA FIJA INTERNACIONAL</b>				
BTG PACTUAL	RENTA FIJA INTERNACIONAL - CLASE A	-24,043	-3,978	6,173
<b>FONDO ACCIONARIO INTERNACIONAL</b>				
BTG PACTUAL	ACCIONES INTERNACIONALES - CLASE A	-53,025	-2,338	15,311
FIDUCIARIA CORFICOLOMBIANA S.A.	ACCIONES GLOBALES - ÚNICA	-53,983	-5,204	8,714
<b>FONDO DE ALTO RENDIMIENTO NACIONAL</b>				
FIDUCIARIA CORFICOLOMBIANA S.A.	CAPITAL PLUS - ÚNICA	5,214	0,530	0,107
FIDUOCCIDENTE S.A.	FIC RENTA FIJA DINAMICA - ÚNICA	5,004	0,179	0,042
<b>FONDO BALANCEADO MENOR RIESGO</b>				
FIDUCIARIA BOGOTÁ S.A.	ES+ - PRINCIPAL	-5,446	0,888	-1,555
FIDUCIARIA CORFICOLOMBIANA S.A.	S.A. ESTRATEGIA MODERADA - ÚNICA	9,169	6,331	3,343
FIDUCIARIA BOGOTÁ S.A.	CUBRIR BALANCEADO INTERNACIONAL - DE A 4 A 80 SMMMLV -29,330	-0,155	8,004	
<b>FONDO BALANCEADO MAYOR RIESGO</b>				
FIDUCIARIA DAVIVIENDA	FIC SEGURIDAD - ÚNICA	119,318	37,083	8,214
<b>FONDO INMOBILIARIO DE RENTA NACIONAL</b>				
BTG PACTUAL S.A.	VISUM RENTAS INMOBILIARIAS - PÚBLICO GENERAL	-2,073	1,395	3,092

NOTAS: - La información de cada categoría corresponde al Grupo de Participación Retail. - Las rentabilidades se encuentran expresadas en términos efectivos anuales y no son indicativas de futuros resultados. - El inversionista debe tener en cuenta otros factores tales como la política de inversión y el perfil de riesgo de cada Fondo de Inversión Colectiva. - La información contenida es solo una guía general y no debe ser usada como base para la toma de decisiones de inversión o desinversión. Fuente: www.ficcolombia.com

## BENEFICIOS EXCLUSIVOS

PARA NUESTROS SUSCRIPTORES

**MI SELECCIÓN DE NOTICIAS**

Vea las noticias personalizadas, de acuerdo a su top 20 de temas de interés.

**BITÁCORA EMPRESARIAL 10.000 LR**

Recopilación clasificada del comportamiento de las 10.000 primeras empresas en ventas de Colombia.

**CENTRO DE CONVENCIONES**

Reviva en primera fila todos los foros y cátedras de Diario La República.

Entérese de estos y más beneficios en:

mas.larepublica.co

© 2022, Editorial La República S.A.S. Todos los derechos reservados.