



**ÍNDICE DE MILLONARIOS** (Datos del 25 de Enero 2022)

País	Nombre	Patrimonio neto total	Último cambio(\$)	Cambio YTD(\$)
USA	ELON R MUSK	237.000 MILLONES	2.750 MILLONES	32.900 MILL.
USA	JEFF BEZOS	165.000 MILLONES	4.580 MILLONES	27.400 MILL.
FRA	BERNARD ARNAULT	157.000 MILLONES	1.170 MILLONES	21.000 MILL.
USA	WILLIAM HENRY GATES III	127.000 MILLONES	916 MILLONES	11.400 MILL.
USA	LARRY PAGE	114.000 MILLONES	2.940 MILLONES	14.600 MILL.
USA	MARK ZUCKERBERG	112.000 MILLONES	3.100 MILLONES	13.200 MILL.
USA	WARREN E. BUFFETT	112.000 MILLONES	1.180 MILLONES	2.560 MILL.
USA	SERGEY BRIN	110.000 MILLONES	2.790 MILLONES	14.000 MILL.
USA	STEVE BALLMER	104.000 MILLONES	2.630 MILLONES	16.000 MILL.
USA	LAWRENCE JOSEPH ELLISON	99.700 MILLONES	1.320 MILLONES	7.430 MILL.

Fuente: Bloomberg / Cifras en dólares

**DOW JONES**



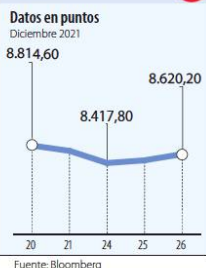
**NASDAQ**



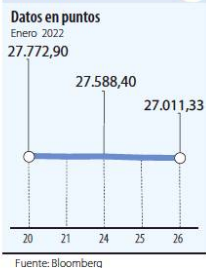
**STANDARD & POOR'S**



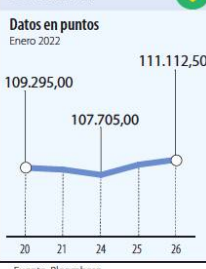
**IBEX**



**NIKKEI**



**BOVESPA**



**FONDOS DE INVERSIÓN COLECTIVA CATEGORIZADOS**

DATOS AL 24 DE ENERO DE 2022

CATEGORIA DE FIC / ADMINISTRADOR	NOMBRE FIC	RENTABILIDAD EFECTIVA ANUAL	RENTABILIDAD EFECTIVA ANUAL	RENTABILIDAD EFECTIVA ANUAL
		MENSUAL (%)	SEMESTRAL (%)	ANUAL (%)
<b>FONDOS RENTA FIJA PESOS DE LIQUIDEZ</b>				
BTG PACTUAL	BTG PACTUAL - LIQUIDEZ - CLASE A	5,785	1,423	1,026
FIDUAGRARIA	CONFIRENTA - 1	6,902	0,993	0,634
FIDUCIARIA CORFICOLOMBIANA S.A.	FIC VALOR PLUS I - TP1	4,306	0,268	-0,008
FIDUCOLMENA	RENTAFACIL - PERSONA NATURAL Y PYME	2,591	0,348	0,123
FIDUCCIDENTE S.A.	FIC OCCIRENTA - PYMES Y PERSONA NATURAL	5,359	1,139	0,827
SKANDIA FIDUCIARIA S.A.	SKANDIA EFECTIVO - TIPO D	4,177	1,098	0,653
VALORES BANCOLOMBIA S.A.	RENDA LIQUIDEZ - ÚNICA	5,449	2,397	1,808
<b>FONDOS RENTA FIJA NACIONAL ENTIDADES PÚBLICAS</b>				
FIDUAGRARIA	FIC 600 - 1	5,346	0,912	0,528
FIDUCOLDEX	FIC FIDUCOLDEX - PERSONA NATURAL < 2.000 MM	3,277	0,851	0,377
FIDUCIARIA CORFICOLOMBIANA S.A.	CONFIANZA PLUS - ÚNICA	4,728	0,920	0,576
FIDUPOPULAR	FIDULIQUIDEZ - FIDULIQUIDEZ DIRECTOS	5,195	1,137	0,720
ITAU ASSET MANAGEMENT	ITAU MONEY MARKET - TIPO A	4,762	0,984	0,763
<b>FONDOS RENTA FIJA PESOS DE CORTO PLAZO</b>				
FIDUAGRARIA	RENTAPAIS - ÚNICA	4,757	1,744	1,233
FIDUCCIDENTE S.A.	FIC OCCIBONOS - ÚNICA	6,171	1,808	0,731
FIDUPOPULAR	RENTAR 30 - ÚNICA	4,993	0,554	0,276
ITAU ASSET MANAGEMENT	ITAU CORTO PLAZO - TIPO A	5,743	0,494	0,212
<b>FONDOS RENTA FIJA PESOS DE MEDIANO PLAZO</b>				
BTG PACTUAL	BTG PACTUAL RENTA FIJA COLOMBIA - CLASE A	8,107	1,076	0,001
CORREDORES DAVIVIENDA	FIC MULTIESCALA - A	4,317	-1,220	-1,441
FIDUCIARIA CORFICOLOMBIANA S.A.	DEUDA CORPORATIVA - ÚNICA	3,856	-0,665	-1,046
FIDUCOLDEX	FIC FIDUCOLDEX 60 MODERADO - ÚNICA	4,917	-0,170	-1,279
ITAU ASSET MANAGEMENT	ITAU MEDIANO PLAZO - ÚNICA	1,736	-2,375	-2,722
<b>FONDOS RENTA FIJA PESOS DE LARGO PLAZO</b>				
CORREDORES DAVIVIENDA	FIC RENTA FIJA LARGO PLAZO - PÚBLICO GENERAL	-3,842	-4,757	-6,390
ITAU ASSET MANAGEMENT	ITAU LARGO PLAZO - ÚNICA	-16,786	-7,791	-8,091
<b>FONDO DE ACTIVO DE CRÉDITO</b>				
BTG PACTUAL S.A.	CRÉDITO - CLASE I2	7,637	-11,499	-9,920
FIDUCOOMEVA	FIC AVANZAR 90 DÍAS - ASOCIADOS A COOMEVA	7,472	5,398	5,888
FIDUCOOMEVA	FIC AVANZAR 365 - ASOCIADOS A COOMEVA	5,215	4,743	6,231
<b>FONDOS ACCIONARIO NACIONAL</b>				
BTG PACTUAL	ACCIONES COLOMBIA - CLASE A	158,348	47,018	9,266
CORREDORES DAVIVIENDA	FIC ACCIÓN - A	-6,802	-5,746	-4,210
FIDUCIARIA CORFICOLOMBIANA S.A.	ACCIONES PLUS - ÚNICA	133,535	45,243	9,652
VALORES BANCOLOMBIA S.A.	RENDA VARIABLE COLOMBIA - ÚNICA	138,581	48,907	9,214
<b>FONDO DE RENTA FIJA INTERNACIONAL</b>				
BTG PACTUAL	RENDA FIJA INTERNACIONAL - CLASE A	-18,029	-1,262	8,790
<b>FONDO ACCIONARIO INTERNACIONAL</b>				
BTG PACTUAL	ACCIONES INTERNACIONALES - CLASE A	-55,638	-0,752	16,876
VALORES BANCOLOMBIA S.A.	RENDA ALTA CONVICCIÓN - ÚNICA	-58,963	-6,941	4,782
FIDUCIARIA CORFICOLOMBIANA S.A.	ACCIONES GLOBALES - ÚNICA	-49,414	-2,828	11,412
<b>FONDO DE ALTO RENDIMIENTO NACIONAL</b>				
FIDUCIARIA CORFICOLOMBIANA S.A.	CAPITAL PLUS - ÚNICA	4,608	0,393	0,036
FIDUCCIDENTE S.A.	FIC RENTA FIJA DINAMICA - ÚNICA	3,851	-0,001	-0,076
SKANDIA FIDUCIARIA S.A.	SKANDIA MULTIPLAZO - TIPO D	-2,727	-1,996	-2,521
VALORES BANCOLOMBIA S.A.	RENDA FIJA PLUS - PÚBLICO GENERAL	2,011	-1,131	-1,441
<b>FONDO BALANCEADO MENOR RIESGO</b>				
FIDUCIARIA CORFICOLOMBIANA S.A.	S.A. ESTRATEGIA MODERADA - ÚNICA	12,193	7,047	3,640
<b>FONDO BALANCEADO MAYOR RIESGO</b>				
FIDUCIARIA DAVIVIENDA	FIC SEGURIDAD - ÚNICA	116,133	37,063	7,035
BBVA FIDUCIARIA S.A.	BBVA ESTRATEGIA BALANCEADO GLOBAL - ÚNICA	-5,907	11,800	9,547
<b>FONDO INMOBILIARIO DE RENTA NACIONAL</b>				
BTG PACTUAL S.A.	VISUM RENTAS INMOBILIARIAS - PÚBLICO GENERAL	-2,034	1,399	3,229
SKANDIA FIDUCIARIA S.A.	SKANDIA COMPRAR PARA ARRENDAR - TIPO C	6,856	8,266	7,775

NOTAS: - La información de cada categoría corresponde al Grupo de Participación Retail. - Las rentabilidades se encuentran expresadas en términos efectivos anuales y no son indicativas de futuros resultados. - El inversionista debe tener en cuenta otros factores tales como la política de inversión y el perfil de riesgo de cada Fondo de Inversión Colectiva. - La información contenida es solo una guía general y no debe ser usada como base para la toma de decisiones de inversión o desinversión.

Fuente: www.ficcolombiana.com

Yield (9)	QTOBIN (10)	RPG (11)	YTD (12)	COMP. COLCAP(13)	COMP. COLSC(14)	Especies Canasta EQTY(1)
4,80%	0,91	6,49	6,25%	0,00%	5,44%	BBVACOL
0,67%	1,33	24,48	12,39%	10,18%	0,00%	BCOLOMBIA
4,45%	1,04	5,87	6,88%	1,53%	0,00%	BGOTA
10,56%	1,12	5,42	10,99%	0,37%	13,19%	BVC
6,00%	0,90	16,73	4,35%	2,15%	0,00%	CELSIA
3,28%	0,98	26,80	3,68%	3,04%	0,00%	CEMARGOS
0,00%	0,41	30,87	11,89%	0,00%	8,01%	CLH
6,14%	2,78	57,12	-1,98%	1,45%	0,00%	CNEC
0,00%	0,22	3,39	8,62%	0,00%	6,90%	CONCONCRET
6,81%	0,99	4,88	4,90%	2,98%	0,00%	CORFICOLCF
5,00%	1,28	6,04	0,00%	0,00%	0,62%	CREDIFAMI
0,59%	1,89	10,53	7,47%	14,62%	0,00%	ECOPETROL
2,89%	0,45	15,33	3,70%	0,00%	7,49%	ELCONDOR
0,00%	0,71	4,24	33,20%	0,00%	5,41%	ENKA
0,00%	0,32	4,90	-1,58%	0,07%	4,06%	ETB
3,28%	0,80	13,00	2,70%	0,00%	8,10%	EXITO
0,00%	0,19	-1,82	17,38%	0,00%	3,49%	FABRICATO
10,30%	1,72	9,05	6,00%	7,48%	0,00%	GEB
1,76%	0,59	8,80	13,49%	1,41%	0,00%	GRUBOLIVAR
2,45%	0,81	49,25	15,06%	4,73%	0,00%	GRUPOARGOS
4,83%	1,09	7,49	6,17%	0,00%	0,00%	GRUPOPAVAL
2,21%	0,64	39,67	-9,17%	3,27%	0,00%	GRUPOSURA
5,47%	1,92	14,17	6,29%	10,81%	0,00%	ISA
6,84%	0,78	5,90	3,85%	0,35%	0,00%	MINEROS
2,09%	1,89	23,80	17,32%	3,17%	0,00%	NUTRESA
4,33%	0,97	10,35	3,64%	0,00%	0,00%	OCCIDENTE
4,84%	1,09	7,46	5,29%	4,49%	0,00%	PFAVAL
0,76%	1,17	21,58	7,44%	15,93%	0,00%	PERCOLOM
2,73%	0,72	19,81	12,55%	1,00%	0,00%	PFCEMARGOS
8,28%	0,82	4,01	6,25%	0,37%	14,57%	PFCCORFICOL
0,96%	1,17	21,85	1,89%	3,41%	0,00%	PFDAVINDA
3,20%	0,62	37,75	28,49%	2,59%	0,00%	PFGUPOARG
2,19%	0,65	40,19	24,09%	3,20%	0,00%	PFGUPOSURA
6,34%	0,61	7,16	23,12%	0,00%	0,00%	PVILLAS
6,08%	1,85	6,19	7,04%	0,97%	0,00%	PROMIGAS
1,65%	1,39	7,78	0,00%	0,00%	0,00%	PROTECCION
0,00%	0,85	5,12	7,35%	0,41%	20,82%	TERPEL
0,00%	0,33	17,00	0,00%	0,00%	0,12%	TITAN
0,00%	0,61	-28,03	0,00%	0,00%	1,10%	VALSIMESA
5,84%	0,67	7,78	8,67%	0,00%	0,69%	VILLAS
Utilidad por Acción	YIELD (9)	QTOBIN (10)	RPG (11)	YTD (12)	Otras Especies	
0,00	2,42%	0,95	0,00	5,56%	HCOLSEI	
0,00	2,42%	0,90	0,00	8,12%	ICOLCAP	

Variación porcentual del precio de cierre de hoy con el primer día hábil del año. (13) La participación porcentual de cada acción en el COLCAP se calcula teniendo en cuenta el último precio de cierre y la ponderación fija que se asigna trimestralmente. (14) La participación porcentual de cada acción en el COLSC se calcula teniendo en cuenta el último precio de cierre y la ponderación fija que se asigna trimestralmente.

C. Continúa S. Sabata Fuente: BVC

**MÁS DE 300 LIBROS Y REVISTAS DIGITALES**

Entérese de estos y más beneficios en: [mas.larepublica.co](http://mas.larepublica.co)