

MSCI COLCAP

Datos en unidades
Enero 2022



Fuente: BVC

ACCIONES

La más tranzada
Millones de pesos Enero 14

GRUPOSURA ▶ \$27.250,00

Alzas
Precio de cierre Enero 14

PFCMARGOS
\$4.550,00 **4,57%**

Bajas
Precio de cierre Enero 14

GRUPOSURA
\$27.250,00 **-9,83%**

Fuente: BVC

BONOS DE DEUDA PÚBLICA
(CIFRAS EN PESOS)

TASA FIJA

VCTO.	CIERRE*	VCTO.	CIERRE*
SEP-19		MAR-21	
JUL-20		FEB-23	0,670
MAY-22	3,711	MAY-25	2,400
JUL-24	7,210	MAR-27	
AGO-26	8,306	MAR-33	3,870
ABR-28	8,670	ABR-35	3,904
SEP-30	8,770	FEB-37	3,940
JUN-32	9,011	JUN-47	
OCT-34	9,070		

Fuente: ICAP SECURITIES COLOMBIA. Estos reportes pertenecen a comportamientos mensuales y no diarios. Casillas * cierre en blanco: Valores no operados en el día.

ADR LATINOAMERICANOS

NOMBRE CIERRE (DLRS)

AMBEV-ADR	N/A
AMBEV-PRF ADR	N/A
AMERICA SPON ADR	20,415
AMERICAN RENAL A	N/A
BANCO CHILE-ADR	18,44
ITAU UNIBANCO	N/A
BANCO LATINOAM-E	17,25
BANCO MACRO-ADR	14,645
BANCO SANTAN-ADR	3,685
BANCOLOMBIA-ADR	33,28
BBVA BANCO F-ADR	N/A
BRADESCO-ADR	3,78
OI SA-ADR	N/A
BRP GROUP INC-A	31,095
BRASKEM SA-ADR	18,85
BUENAVENTURA-ADR	8,435
CEXEM SAB-SP ADR	6,815
CEMIG SA-ADR	2,345
FIRST TRUST ISE	N/A
COCA-COLA F-ADR	55,69
ENCHI CORP	N/A
COPA HOLDIN-CL A	87,715
COPEL-ADR	5,56
CORPBANCA SA-ADR	N/A
CPFL ENERGIA-ADR	N/A
IFM INVESTM-ADS	N/A
DESARROLLADO-ADR	N/A
DISTRIBUCION-ADR	N/A

Fuente: Bloomberg

COLSC

Datos en unidades
Enero 2022



Fuente: BVC

COLIR

Datos en unidades
Enero 2022



Fuente: BVC

OPCIONES Y FUTUROS BVC

INSTRUMENTO	VOLUMEN (COP)*	No. CONTRATOS	PRECIO	OPEN INTEREST**
ECOPETROL MAR 2022	995	350	\$2.844	5.282
PFGUPOSURA MAR 2022	545	23	\$23.683	168
GRUPOSURA MAR 2022	348	12	\$28.981	33
CELSIA MAR 2022	129	30	\$4.316	21
BCOLOMBIA MAR 2022	73	2	\$36.481	10
TES24 FEB 2022	6.355	24	106%	283
TES26 FEB 2022	971	4	97%	128
USD FEB 2022	235.836	1.176	\$4.011	2.540
MINI USD FEB 2022	200	10	\$4.004	1.217
	6.725	67	\$48	17

* Los volúmenes informados corresponden al valor en millones de COP de las operaciones calzadas o registradas hasta las 03:45:00 p. m.

**El Open Interest corresponde al número de contratos de posición abierta al inicio de la jornada.

Fuente: BCV













MOVIMIENTO ACCIONARIO ENERO 14 DE 2022

Especies Canasta EQTY (1)	Modalidad	Cantidad No. Acciones	Número de Oper.	Monto Millones	Pr. Promedio Pesos(2)	Pr. Inicial Pesos	Pr. Mínimo Pesos(3)	Pr. Máximo Pesos(3)	Pr. Último Pesos	Variac. Día (4)	Variac. Anual (5)	Comp. EQTY (6)	PROX. P. EXD. (7) INICIA	TERMINA	Vr. Dividendo Anual Pesos	Cap. Bursátil Millones (8)	Valor en Libros	Utilidad por Acción
BBVACOL	S	88.889,00	2	28,44	320,00	320,00	320,00	320,00	320,00	0,00%	6,67%	0,09%			16,32	4.629.909,97	373,88	52,37
BCOLOMBIA	C	950.324,00	457	34.637,18	36.447,75	37.600,00	36.000,00	37.400,00	36.480,00	-2,98%	6,11%	10,76%			260,00	33.604.487,44	29.323,63	1.593,41
BOGOTA	C	26.718,00	55	1.911,21	71.532,80	71.410,00	70.780,00	72.980,00	70.780,00	-0,88%	-8,67%	3,42%	26-ENE-2022	2-FEB-2022	3.336,00	23.448.037,68	72.145,56	12.791,82
BVC	C	14.583,00	37	145,58	9.982,56	10.000,00	10.000,00	10.000,00	10.000,00	0,00%	-21,26%	0,26%			1.157,84	605.134,69	9.785,29	2.023,16
CELSIA	C	393.979,00	114	1.649,12	4.185,81	4.270,00	4.153,00	4.300,00	4.153,00	-2,74%	-13,12%	2,53%	14-ENE-2022	21-ENE-2022	262,00	4.443.596,02	4.857,17	260,91
CEMARGOS	C	1.243.985,00	141	7.798,30	6.268,80	6.290,00	6.170,00	6.380,00	6.170,00	-1,91%	4,05%	3,49%			207,57	8.173.704,06	6.459,85	236,34
CLH	C	25.016,00	11	76,11	3.042,59	3.060,00	2.999,00	3.090,00	3.017,00	-1,41%	-36,48%	0,14%			0,00	1.744.665,76	7.783,73	103,67
CNEC	C	151.711,00	45	1.534,77	10.116,38	9.990,00	10.070,00	10.170,00	10.070,00	0,80%	-1,18%	1,03%			608,83	1.807.716,05	3.567,53	173,50
CONCRET	C	455.738,00	34	134,87	295,94	294,00	294,00	297,00	294,00	0,00%	-40,00%	0,12%			0,00	333.470,95	1.463,04	92,95
CORFICOLC	C	144.581,00	73	4.170,79	28.847,42	28.830,00	28.630,00	29.500,00	28.630,00	-0,69%	-10,81%	3,26%			2.042,00	9.675.443,16	30.154,38	6.147,59
CREDFAMI	S	-	-	-	-	-	-	-	-	-	-	-			124,90	90.117,03	1.948,92	413,77
ECOPETROL	C	16.307.521,00	958	45.839,11	2.810,92	2.798,00	2.765,00	2.850,00	2.801,00	0,11%	12,76%	10,04%			17,00	115.167.861,83	1.532,09	274,65
ELCONDOR	C	16.393,00	2	13,36	815,00	827,00	815,00	815,00	815,00	-1,45%	-31,46%	0,13%			24,27	468.108,14	1.884,05	54,81
ENKA	C	-	-	-	-	-	-	-	21,00	0,00%	64,06%	0,07%			0,00	247.248,21	38,15	6,42
ETB	C	104.614,00	21	19,86	189,87	188,00	-	-	188,00	0,00%	-12,56%	0,07%			0,00	667.504,04	588,25	38,29
EXITO	C	3.615,00	5	40,87	11.306,14	11.300,00	11.300,00	11.300,00	11.300,00	0,00%	-17,22%	0,14%			387,00	5.057.928,77	14.736,06	907,72
FABRICATO	S	3.569.999,00	5	29,26	8,20	8,50	8,30	8,30	8,30	-2,35%	56,60%	0,06%			0,00	76.375,34	48,44	-5,17
GEB	C	5.903.660,00	151	14.904,66	2.524,65	2.527,00	2.475,00	2.574,00	2.475,00	-2,06%	-8,33%	8,74%			273,00	22.723.413,12	1.540,11	297,25
GRUBOLIVAR	C	4.331,00	21	336,28	77.643,92	77.990,00	76.120,00	78.000,00	78.000,00	0,01%	17,29%	1,48%	09-FEB-2022	16-FEB-2022	1.529,00	6.168.052,96	147.389,08	9.893,48
GRUPOARGOS	C	758.043,00	198	11.038,53	14.561,88	14.950,00	14.220,00	14.980,00	14.220,00	-4,88%	1,57%	5,17%			382,00	11.681.584,82	19.131,83	316,53
GRUPOVAL	C	36.957,00	7	39,09	1.057,62	1.090,00	1.058,00	1.058,00	1.058,00	-2,94%	-10,19%	0,61%	26-ENE-2022	2-FEB-2022	54,00	23.551.845,32	1.022,52	149,38
GRUPOSURA	C	4.951.673,00	779	135.420,32	27.348,40	30.220,00	27.250,00	30.110,00	27.250,00	-9,83%	9,83%	5,41%			603,40	15.288.895,40	42.317,14	686,96
ISA	C	866.718,00	249	20.071,29	23.157,81	23.100,00	22.860,00	23.800,00	22.860,00	-1,04%	-21,17%	10,53%			1.303,00	25.321.516,66	12.423,17	1.679,78
MINEROS	C	111.014,00	40	399,95	3.602,74	3.605,00	3.586,00	3.608,00	3.605,00	0,00%	-16,07%	0,50%			258,36	943.383,08	4.840,34	639,62
NUTRESA	C	110.406,80	111	3.048,89	27.615,29	29.020,00	26.940,00	29.000,00	27.000,00	-6,96%	13,45%	3,53%	09-FEB-2022	16-FEB-2022	702,00	12.401.771,09	17.787,05	1.411,87
OCCIDENTE	S	115,00	1	3,16	27.500,00	27.500,00	-	-	27.500,00	0,00%	-19,12%	0,49%	26-ENE-2022	2-FEB-2022	1.233,96	4.287.243,10	29.518,24	2.753,33
PIVAL	C	6.795.000,00	245	7.255,04	1.067,70	1.083,00	1.055,00	1.086,00	1.055,00	-2,59%	-9,75%	4,70%	26-ENE-2022	2-FEB-2022	54,00	23.551.845,32	1.022,52	149,38
PFCOLC	C	2.031.444,00	1.413	67.623,13	33.288,21	33.480,00	32.850,00	33.560,00	33.200,00	-0,84%	-3,21%	10,24%			260,00	33.604.487,44	29.323,63	1.593,41
PFCMARGOS	C	384.675,00	157	1.735,62	4.511,91	4.351,00	4.380,00	4.550,00	4.550,00	4,57%	-0,11%	1,17%			127,60	8.173.704,06	6.459,85	236,34
PFCORFICOL	C	5.897,00	17	135,25	22.995,74	22.860,00	22.860,00	23.000,00	23.000,00	0,61%	-12,88%	0,32%			2.042,00	9.675.443,16	30.154,38	6.147,59
PFDVAINDA	C	91.543,00	64	2.930,28	32.009,91	32.310,00	31.900,00	32.470,00	31.900,00	-1,72%	-9,91%	3,52%			311,03	3.444.992,14	27.592,79	1.482,96
PFGUPOARG	C	333.212,00	200	3.749,83	11.253,57	11.360,00	11.000,00	11.470,00	11.000,00	-3,17%	4,27%	2,77%			382,00	11.681.584,82	19.131,83	316,53
PFGUPOSURA	C	410.225,00	316	9.508,58	23.178,95	23.870,00	22.680,00	23.800,00	22.700,00	-4,90%	2,71%	3,06%			603,40	15.288.895,40	42.317,14	686,96
PVILLAS	S	-	-	-	-	-	-	-	3.655,00	0,00%	-18,78%	0,00%	26-ENE-2022	2-FEB-2022	285,36	1.010.986,44	7.342,88	628,40
PFCMIGAS	C	61.660,00	53	445,44	7.224,07	7.095,00	7.015,00	7.320,00	7.320,00	3,17%	-10,68%	1,56%	17-ENE-2022	24-ENE-2022	462,00	8.307.087,67	4.116,31	1.228,24
PROTECCION	S	-	-	-	-	-	-	-	120.000,00	0,00%	-2,83%	0,04%			1.976,00	3.048.893,52	86.517,52	15.433,75
TERPEL	C	27.831,00	72	281,09	10.100,01	10.100,00	10.050,00	10.120,00	10.100,00	0,00%	20,24%	0,48%			0,00	1.832.387,50	13.074,45	2.168,14
TITAN	S	-	-	-	-	-	-	-	17.000,00	0,00%	0,00%	0,00%			0,00	23.773,85	51.861,16	1.000,00
VALSIMESA	S	-	-	-	-	-	-	-	5.000,00	0,00%	0,00%	0,02%			0,00	145.039,72	8.223,65	-178,40
VILLAS	S	4.100,00	1	18,45	4.500,00	4.500,00	4.500,00	4.500,00	4.500,00	0,00%	-15,09%	0,01%	26-ENE-2022	2-FEB-2022	285,36	1.010.986,44	7.342,88	628,40

Otras Especies (1) Modalidad Cantidad No. Acciones Número de Oper. Monto Millones Pr. Promedio Pesos(2) Pr. Inicial Pesos Pr. Mínimo Pesos(3) Pr. Máximo Pesos(3) Pr. Último Pesos Variac. Día (4) Variac. Anual (5) Fecha P. Medio ULTIMO MOVIMIENTO DE LA ESPECIE P. Cierre P.P. Exd. (7) Cap. Bursátil Millones (8) Valor en Libros

(1) La Ganasta EQTY se recalcula trimestralmente evaluando la frecuencia y rotación de cada especie. (2) El precio medio es calculado al tomar el volumen total de todas las operaciones de contrato realizadas en el día de negociación, dividido entre la cantidad total de acciones negociadas en el mismo día. (3) Los precios mayor y menor son calculados tomando solo las operaciones de contado del día de negociación que han cumplido con el criterio de marcación de precio definido en el artículo 3.3.3 de la Circular Única de la BVC. (4) La variación diaria se calcula considerando el cambio entre el precio de cierre del día y

ÍNDICE DE MILLONARIOS (Datos del 13 de Enero 2022)

	Patrimonio neto total	Último cambio(\$)	Cambio YTD(\$)
 ELON R MUSK	264.000 MILLONES	17.700 MILLONES	6.000 MILL.
 JEFF BEZOS	187.000 MILLONES	4.070 MILLONES	5.750 MILL.
 BERNARD ARNAULT	167.000 MILLONES	4.530 MILLONES	10.600 MILL.
 WILLIAM HENRY GATES III	133.000 MILLONES	1.740 MILLONES	4.950 MILL.
 LARRY PAGE	124.000 MILLONES	2.130 MILLONES	4.820 MILL.
 MARK ZUCKERBERG	122.000 MILLONES	2.460 MILLONES	3.580 MILL.
 SERGEY BRIN	119.000 MILLONES	2.060 MILLONES	4.740 MILL.
 WARREN E BUFFETT	117.000 MILLONES	432 MILLONES	7.770 MILL.
 STEVE BALLMER	109.000 MILLONES	4.460 MILLONES	10.500 MILL.
 LAWRENCE JOSEPH ELLISON	107.000 MILLONES	1.620 MILLONES	18.200 MILL.

Fuente: Bloomberg / Cifras en dólares

Yield (9)	QTOBIN (10)	RPG (11)	YTD (12)	COMP. COLCAP(13)	COMP. COLC(14)	Especies Ganasta EOTY(1)
5,10%	0,86	6,11	0,00%	0,00%	5,53%	BBVACOL
0,71%	1,24	22,89	5,13%	9,43%	0,00%	BCOLOMBIA
4,71%	0,98	5,53	0,83%	1,43%	0,00%	BOGOTA
11,58%	1,02	4,94	1,27%	0,34%	13,01%	BVC
6,31%	0,86	15,92	-0,74%	2,03%	0,00%	CELSIA
3,36%	0,96	26,11	0,98%	2,93%	0,00%	CEMARGOS
0,00%	0,39	29,10	5,49%	0,00%	8,16%	CLH
6,05%	2,82	58,04	-0,40%	1,46%	0,00%	CNEC
0,00%	0,20	3,16	1,38%	0,00%	6,96%	CONCONCRET
7,13%	0,95	4,66	0,10%	2,82%	0,00%	CORFICOLCF
5,00%	1,28	6,04	0,00%	0,00%	0,67%	CREFIFAMI
0,61%	1,83	10,20	4,13%	14,01%	0,00%	ECOPETROL
2,98%	0,43	14,87	0,62%	0,00%	7,86%	ELCONDOR
0,00%	0,55	3,27	2,84%	0,00%	4,51%	ENKA
0,00%	0,32	4,92	-1,05%	0,07%	4,42%	ETB
3,42%	0,77	12,45	-1,65%	0,00%	8,38%	EXITO
0,00%	0,17	-1,61	3,75%	0,00%	3,34%	FABRICATO
11,03%	1,61	8,45	-1,00%	6,91%	0,00%	GEB
1,96%	0,53	7,88	1,63%	1,25%	0,00%	GRUBOLIVAR
2,69%	0,74	44,92	4,94%	4,27%	0,00%	GRUPOARGOS
5,10%	1,03	7,08	0,38%	0,00%	0,00%	GRUPOANAL
2,21%	0,64	39,67	-9,17%	6,48%	0,00%	GRUPOSURA
5,70%	1,84	13,61	2,05%	10,27%	0,00%	ISA
7,17%	0,74	5,64	-0,83%	0,33%	0,00%	MINEROS
2,60%	1,52	19,12	-5,73%	5,67%	0,00%	NUTRESA
4,49%	0,93	9,99	0,00%	0,00%	0,00%	OCCIDENTE
5,12%	1,03	7,06	-0,38%	4,21%	0,00%	PFAVAL
0,78%	1,13	20,84	3,75%	15,22%	0,00%	PFBLOM
2,80%	0,70	19,25	9,38%	0,97%	0,00%	PFCMARGOS
8,88%	0,76	3,74	-0,86%	0,34%	14,69%	PFCORFICOL
0,98%	1,16	21,51	0,31%	3,32%	0,00%	PFDVVINDA
3,47%	0,57	34,75	18,28%	2,36%	0,00%	PFGUPOARG
2,66%	0,54	33,04	2,02%	2,60%	0,00%	PFGUPOSURA
7,81%	0,50	5,82	0,00%	0,00%	0,00%	PVILLAS
6,31%	1,78	5,96	3,10%	0,93%	0,00%	PROMIGAS
1,65%	1,39	7,78	0,00%	0,00%	0,00%	PROTECCION
0,00%	0,77	4,66	-2,32%	0,37%	20,48%	TERPEL
0,00%	0,33	17,00	0,00%	0,00%	0,12%	TITAN
0,00%	0,61	-28,03	0,00%	0,00%	1,19%	VALSIMESA
6,34%	0,61	7,16	0,00%	0,00%	0,69%	VILLAS
Utilidad por Acción	YIELD (9)	QTOBIN (10)	RPG (11)	YTD (12)	Otras Especies	
-1.366,80	0,00%	0,14	-0,81	0,00%	COLTEJER	
0,00	2,48%	0,92	0,00	3,04%	HCOLSEL	
0,00	2,52%	0,86	0,00	3,78%	ICOLCAP	
2,85	0,00%	0,12	1,75	-64,26%	PAZRIO	

Variación porcentual del precio de cierre de cierre de hoy con el primer día hábil del año. (13) La participación porcentual de cada acción en el COLCAP se calcula teniendo en cuenta el último precio de cierre y la ponderación fija que se asigna trimestralmente. (14) La participación porcentual de cada acción en el COLC se calcula teniendo en cuenta el último precio de cierre y la ponderación fija que se asigna trimestralmente.
C. Continuo S. Sabana Fuente: BVC

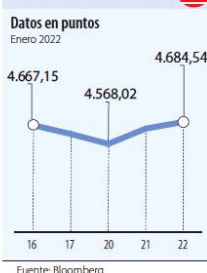
DOW JONES



NASDAQ



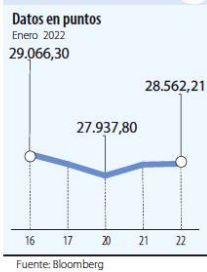
STANDARD & POOR'S



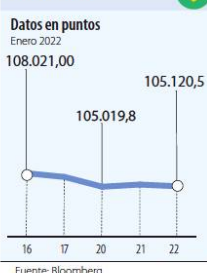
IBEX



NIKKEI



BOVESPA



FONDOS DE INVERSIÓN COLECTIVA CATEGORIZADOS

DATOS AL 12 DE ENERO DE 2022

CATEGORÍA DE FIC / ADMINISTRADOR	NOMBRE FIC	RENTABILIDAD EFECTIVA ANUAL MENSUAL (%)	RENTABILIDAD EFECTIVA ANUAL SEMESTRAL (%)	RENTABILIDAD EFECTIVA ANUAL ANUAL (%)
FONDOS RENTA FIJA PESOS DE LIQUIDEZ				
BTG PACTUAL	BTG PACTUAL - LIQUIDEZ - CLASE A	4,860	1,209	0,922
FIDUAGRARIA	CONFIRENTA - 1	5,925	0,782	0,555
FIDUCIARIA BANCOLOMBIA S.A.	FIDUCUENTA - ÚNICA	3,995	0,917	0,587
FIDUCIARIA CORFICOLOMBIANA S.A.	FIC VALOR PLUS I - TP1	3,433	0,060	-0,064
FIDUCOLMENA	RENTAFACIL - PERSONA NATURAL Y PYME	2,119	0,292	0,102
FIDUOCCIDENTE S.A.	FIC OCCIRENTA - PYMES Y PERSONA NATURAL	4,601	0,929	0,759
FIDUPREVISORA	EFFECTIVO A LA VISTA - TRADICIONAL	1,125	-0,039	-0,305
SKANDIA FIDUCIARIA S.A.	SKANDIA EFFECTIVO - TIPO D	3,560	0,952	0,610
FONDOS RENTA FIJA NACIONAL ENTIDADES PÚBLICAS				
FIDUCIARIA BANCOLOMBIA S.A.	FIDUJEXCEDENTES - ÚNICA	4,589	0,982	0,671
FIDUAGRARIA	FIC 600 - 1	3,956	0,742	0,467
FIDUCIARIA BOGOTA S.A.	FIDUGOB - HASTA 10.834 SMMLV	3,873	0,548	0,396
FIDUCOLDEX	FIC FIDUCOLDEX - PERSONA NATURAL < 2,000 MM	2,984	0,689	0,353
FIDUCIARIA CORFICOLOMBIANA S.A.	CONFIANZA PLUS - ÚNICA	4,113	0,706	0,552
FIDUPOPULAR	FIDULIQUIDEZ - FIDULIQUIDEZ DIRECTOS	4,835	1,015	0,704
ITAU ASSET MANAGEMENT	ITAU MONEY MARKET - TIPO A	4,031	0,803	0,735
FONDOS RENTA FIJA PESOS DE CORTO PLAZO				
FIDUAGRARIA	RENTAPAIS - ÚNICA	4,027	1,579	1,157
FIDUCIARIA BANCOLOMBIA S.A.	FIDURENTA - PARTICIPACION 30	2,234	-0,529	-0,538
FIDUOCCIDENTE S.A.	FIC OCCIBONOS - ÚNICA	3,350	1,334	0,511
FIDUPOPULAR	RENTAR 30 - ÚNICA	2,619	0,405	0,322
FIDUPREVISORA	EFFECTIVO A PLAZO - PLAZO 30	0,805	0,084	-0,198
ITAU ASSET MANAGEMENT	ITAU CORTO PLAZO - TIPO A	3,762	0,206	0,206
FONDOS RENTA FIJA PESOS DE MEDIANO PLAZO				
BTG PACTUAL	BTG PACTUAL RENTA FIJA COLOMBIA - CLASE A	6,081	0,737	-0,018
CORREDORES DAVIVIENDA	FIC MULTIESCALA - A	2,789	-1,391	-1,317
FIDUCIARIA BANCOLOMBIA S.A.	PLAN SEMILLA - ÚNICA	-3,253	-2,366	-2,749
FIDUCIARIA CORFICOLOMBIANA S.A.	DEUDA CORPORATIVA - ÚNICA	0,897	-0,992	-0,999
FIDUCOLDEX	FIC FIDUCOLDEX 60 MODERADO - ÚNICA	1,828	-0,494	-1,098
ITAU ASSET MANAGEMENT	ITAU MEDIANO PLAZO - ÚNICA	-2,767	-2,619	-2,425
FONDOS RENTA FIJA PESOS DE LARGO PLAZO				
CORREDORES DAVIVIENDA	FIC RENTA FIJA LARGO PLAZO - PÚBLICO GENERAL	-1,493	-4,569	-5,744
CREDICORP CAPITAL S.A.	CREDICORP CAPITAL RENTA FIJA COLOMBIA - ÚNICA	-17,054	-6,622	-5,990
FIDUCIARIA BANCOLOMBIA S.A.	RENTA FIJA PLAZO - ÚNICA	-12,838	-4,304	-6,011
FIDUCIARIA BOGOTA S.A.	ÓPTIMO - ÚNICA	-34,640	-9,524	-7,749
ITAU ASSET MANAGEMENT	ITAU LARGO PLAZO - ÚNICA	-25,297	-7,759	-7,409
FONDO DE ACTIVO DE CRÉDITO				
BTG PACTUAL S.A.	CRÉDITO - CLASE 12	7,113	-11,545	-9,972
CREDICORP CAPITAL S.A.	CREDICORP CAPITAL DERECHOS ECONOMICOS 2026 - ÚNICA	7,194	6,652	6,460
FONDOS ACCIONARIO NACIONAL				
BTG PACTUAL	ACCIONES COLOMBIA - CLASE A	74,487	27,160	1,452
CORREDORES DAVIVIENDA	FIC ACCIÓN - A	18,543	-4,821	-5,342
FIDUCIARIA BANCOLOMBIA S.A.	RENTA ACCIONES - PÚBLICO GENERAL	66,705	25,901	-0,517
FIDUCIARIA CORFICOLOMBIANA S.A.	ACCIONES PLUS - ÚNICA	67,769	26,226	2,323
FONDO DE RENTA FIJA INTERNACIONAL				
BTG PACTUAL	RENTA FIJA INTERNACIONAL - CLASE A	14,228	2,691	10,786
CREDICORP CAPITAL S.A.	CREDICORP CAPITAL DEUDA CORPORATIVA LATAM - ÚNICA	-4,133	-1,796	-0,767
CREDICORP CAPITAL S.A.	CREDICORP CAPITAL RENTA FIJA GLOBAL - ÚNICA	-11,172	-4,646	-0,529
CREDICORP CAPITAL S.A.	CREDICORP CAPITAL DÓLAR EFFECTIVO - ÚNICA	26,725	5,957	11,912
FONDO ACCIONARIO INTERNACIONAL				
BTG PACTUAL	ACCIONES INTERNACIONALES - CLASE A	51,163	13,990	27,750
CREDICORP CAPITAL S.A.	CREDICORP CAPITAL ACCIONES GLOBALES - ÚNICA	37,703	10,845	20,683
FIDUCIARIA CORFICOLOMBIANA S.A.	ACCIONES GLOBALES - ÚNICA	29,227	11,776	20,775
FONDO DE ALTO RENDIMIENTO NACIONAL				
FIDUCIARIA CORFICOLOMBIANA S.A.	CAPITAL PLUS - ÚNICA	3,543	0,246	0,061
FIDUOCCIDENTE S.A.	FIC RENTA FIJA DINAMICA - ÚNICA	0,098	-0,280	-0,060
SKANDIA FIDUCIARIA S.A.	SKANDIA MULTIPLAZO - TIPO D	-5,197	-1,954	-2,177
FONDO BALANCEADO MENOR RIESGO				
FIDUCIARIA BOGOTA S.A.	ES+ - PRINCIPAL	-7,673	0,645	-1,333
FIDUCIARIA CORFICOLOMBIANA S.A.	S.A. ESTRATEGIA MODERADA - ÚNICA	19,291	5,985	3,432
FIDUCIARIA BOGOTA S.A.	CUBRIR BALANCEADO INTERNACIONAL - DE 4 A 80 SMMLV	22,313	7,978	14,639
FONDO BALANCEADO MODERADO				
FIDUCIARIA BANCOLOMBIA S.A.	RENTA BALANCEADO - ÚNICA	7,531	4,308	4,696
FONDO BALANCEADO MAYOR RIESGO				
FIDUCIARIA DAVIVIENDA	FIC SEGURIDAD - ÚNICA	54,608	20,576	0,728
BBVA FIDUCIARIA S.A.	BBVA ESTRATEGIA BALANCEADO GLOBAL - ÚNICA	30,488	14,426	10,950
FONDO INMOBILIARIO DE RENTA NACIONAL				
BTG PACTUAL S.A.	VISUM RENTAS INMOBILIARIAS - PÚBLICO GENERAL	-2,088	1,420	3,242
CREDICORP CAPITAL S.A.	INMOVAL FONDO INMOBILIARIO - ÚNICA	33,312	10,613	10,107
SKANDIA FIDUCIARIA S.A.	SKANDIA COMPRAR PARA ARRENDAR - TIPO C	25,362	8,032	7,640
FONDO INMOBILIARIO DE DESARROLLO NACIONAL				
CREDICORP CAPITAL S.A.	INMOVAL DESARROLLOS - ÚNICA	-6,342	-0,440	-0,309

NOTAS: - La información de cada categoría corresponde al Grupo de Participación Retail. - Las rentabilidades se encuentran expresadas en términos efectivos anuales y no son indicativas de futuros resultados. - El inversionista debe tener en cuenta otros factores tales como la política de inversión y el perfil de riesgo de cada Fondo de Inversión Colectiva. - La información contenida es solo una guía general y no debe ser usada como base para la toma de decisiones de inversión o desinversión. Fuente: www.colfcombin.com