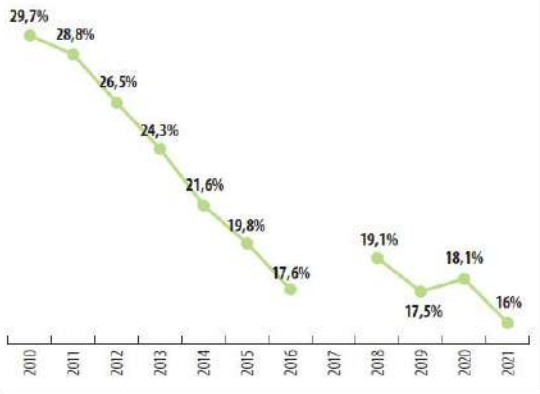
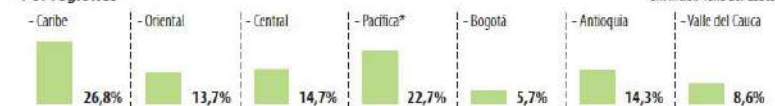


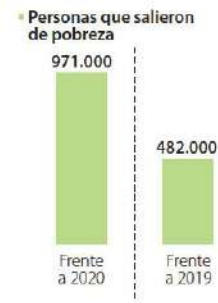
ASÍ HA EVOLUCIONADO LA POBREZA EN COLOMBIA



Por regiones



RESULTADOS 2021



Fuente: Dane. Gráfico: IREGAL

HACIENDA

Ya se puede pagar el impuesto de vehículos



Alcaldía de Bogotá

Cerca de 1,6 millones de facturas fueron cargadas a la plataforma de la *Secretaría de Hacienda* de Bogotá, la cual informó que a partir de esta semana los contribuyentes podrán realizar sus respectivos pagos del impuesto vehicular con un descuento del 10%, que se otorgará hasta el próximo 15 de julio. No obstante, esta cartera aclaró que el plazo máximo es hasta el 12 de agosto. (NGG)

HACIENDA

Febrero prevé un buen trimestre de la economía

Personas en pobreza multidimensional se redujeron en 971.000

HACIENDA. EL RESULTADO DEL AÑO PASADO SE UBICÓ EN 16%, Y REPRESENTÓ EL REGISTRO MÁS BAJO CONSEGUIDO DESDE 2010. LA REGIÓN PACÍFICA FUE EN LA QUE TIUVO MÁS SALIDAS DE ESTA CONDICIÓN



Carolina Monzón
Gerente de investigaciones económicas de Itau

"En 2021 se generó una apertura gradual de la economía, pero todavía no estábamos con la operatividad a 100% y eso también pudo haber contenido una mejora adicional en el indicador".

124.000

PERSONAS DEL TOTAL DE LAS QUE SALIERON DE CONDICIÓN DE POBREZA EXTREMA DEL PAÍS FUERON DE LA REGIÓN PACÍFICA.

BOGOTÁ
El año pasado, 16% de los hogares estuvo en condición de pobreza multidimensional, lo que reflejó una disminución de 2,1 puntos porcentuales (pps) frente a 2020, según el *Departamento Administrativo Nacional de Estadística (Dane)*.

Como explicó el director de la entidad, **Juan Daniel Oviedo**, este fue el índice más bajo observado desde 2010 en Colombia, lo cual significó la salida de 971.000 personas de esa condición al compararse el primer año de pandemia; y 482.000 personas frente al resultado prepandémico de 2019.

Por regiones, la Pacífica, excluyendo al departamento del Valle, fue la que presentó la mayor reducción al pasar de 30,9% en 2020 a 22,7% el año pasado, y 124.000 personas del total de las que salieron de la pobreza multidimensional en 2021 corresponden a este departamento. A este le siguieron la región Central sin Bogotá, que bajó el indicador de 17,9% a 14,7; y el Caribe, donde el resultado estuvo en 26,8%, tras haber estado en 28,7% en 2020.

Sobre la metodología, el *Dane* agregó que la unidad de medida base para este informe no son las personas, sino los hogares, que para 2021 sumaron 17,1 millones analizados, en los que se alo-

jaron 51,1 millones de habitantes a nivel nacional.

La investigación evalúa cinco categorías principales que son las condiciones educativas, condiciones de la niñez y la juventud, trabajo, salud y condiciones de vida y servicios públicos, donde cada una tienen un porcentaje de participación de 20% sobre el indicador total. Además, en ellas se agrupan 15 indicadores de medición.

"En 2020, la severidad de la privación de hogares en materia de inasistencia escolar estaba en 16,4%, que correspondía casi a una multiplicación por cinco, y esta se redujo el año pasado por el momento en el que estábamos de la pandemia donde ya teníamos sistemas híbridos y también gracias al rápido ajuste del cuestionario de la encuesta entre 2020 y 2021 para responder a este criterio", manifestó Oviedo.

Lo anterior es relevante pues el principal ajuste que está detrás de la salida de personas de la pobreza multidimensional, frente a 2020 y 2019, se explica por la mejora significativa de las condiciones de vida para niños, niñas y jóvenes en materia de inasistencia escolar.



Escanee para ver video de la presentación del director del Dane, Juan Daniel Oviedo.



Siganos en:
www.larepublica.co
Con el informe sobre el resultado de pobreza monetaria del año pasado.

"El *Comité de Expertos de Pobreza* acompañó el análisis de resultados y cálculos del Índice de Pobreza Multidimensional en 12 sesiones en la que se profundizaron aspectos metodológicos que surgieron de los desafíos que surgieron para enfrentar la pandemia", expresó el secretario técnico del *Comité* y decano de la *Universidad del Rosario*, **Carlos Sepúlveda**.

En el caso de la educación, esta Comisión recomendó hacer preguntas sobre la modalidad de estudio como presencial, virtual e híbrida.

Carolina Monzón, gerente de Investigaciones Económicas de *Itau*, se sumó a la discusión y anotó que "en 2021 sí se generó una apertura gradual de la economía, pero todavía no estábamos con la operatividad a 100% de todos los sectores, y eso también pudo haber contenido una mejora adicional en el indicador. También hay que tener en cuenta que todo el proceso escolar juega un papel importante en estos temas, donde muchos niños aún no habían regresado a sus colegios".

MARÍA CAMILA PÉREZ GODÓY
mperez@larepublica.com.co

INDICADOR DE SEGUIMIENTO A LA ECONOMÍA (ISE)



Fuente: Anif / Gráfico: IREGAL

Anif destacó el crecimiento que registró la economía en febrero (8,1% anual), indicando que la fuerte contracción de las actividades financieras y de seguros afectó únicamente el mes de enero por una circunstancia excepcional presentada en el sector asegurador. No obstante, asegura que dependerá de los resultados de marzo para establecer si la economía continúa su crecimiento. (NGG)

COMERCIO

Findeter lanza iniciativa para asesorar a empresas



Findeter

Findeter, dirigido por **Sandra Gómez**, anunció de manera oficial, su nueva iniciativa "Territorio de Oportunidades", con la busca brindar asistencia a las distintas empresas del sector privado bajo la creación de estrategias de desarrollo económico que puedan ser implementadas en sus áreas de influencia y que a su vez, generen oportunidades de progreso para las comunidades de estos territorios. (NGG)