

MSCI COLCAP

Datos en unidades
Abril 2022



Fuente: BVC

ACCIONES

La más tranzada
Millones de pesos
Abril 21

BHI **\$147.500,40**

Alzas
Precio de Cierre
Abril 21

GRUPOVAL **\$820,90** **1,98%**

Bajas
Precio de Cierre
Abril 21

BCOLOMBIA **\$43.000,00** **-3,37%**

Fuente: BVC

BONOS DE DEUDA PÚBLICA
(CIFRAS EN PESOS)

VCTO	CIERRE*	VCTO	UVR	CIERRE*
SEP-19		MAR-33		
MAR-21		ABR-28	9,550	
JUL-20		ABR-35	4,555	
FEB-23	1,201	SEP-30	9,640	
MAY-22	4,821	FEB-37	4,535	
MAY-25	3,100	JUN-32	9,750	
JUL-24	8,650	JUN-47		
MAR-27	3,399	OCT-34	9,891	
AGO-26	9,410			

Fuente: ICAP SECURITIES COLOMBIA Estos reportes pertenecen a comportamientos mensuales y no diarios. Casillas * cierre en blanco: Valores no operados en el día.

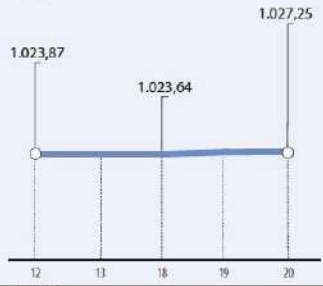
ADR LATINOAMERICANOS

NOMBRE	CIERRE (DLRS)
AMBEV-ADR	N/A
AMERICA-SPON ADR	21,22
BANCO CHILE-ADR	21,75
BANCO LATINOAM-E	15,57
BANCO MACRO-ADR	15,96
BANCO SANTAN-ADR	3,42
BANCOLOMBIA-ADR	42,64
BRADESCO-ADR	4,01
BRP GROUP INC-A	23,08
BRASREM SA-ADR	17,11
BUENAVENTURA-ADR	10
CEMEX SAB-SP ADR	4,58
CEMIG SA-ADR	3,11
COCA-COLA F-ADR	56,75
COPA HOLDIN-CL A	81,62
COPEL-ADR	7,6
EMBOT ANDINA-ADR	11,7
EMBOT ANDINA-ADR	9,99
EMBRAERS-ADR	11,77
FOMENTO ECON-ADR	77,7
GERDAU SA-ADR	6,03
GOL-ADR	7,02
GRUPO AERPO-ADR	204,94
GRUPO AERPO-ADR	145,82
READY CAPITAL CO	14,93
GRUPO TELEV-ADR	10,62
INDUS BACHOC-ADR	45,17
IRSA SA-ADR	5,17

Fuente: Bloomberg

COLSC

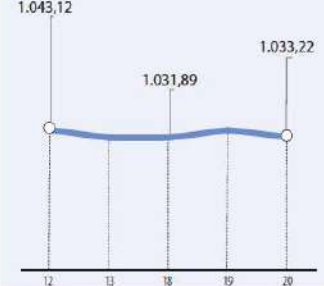
Datos en unidades
Abril 2022



Fuente: BVC

COLIR

Datos en unidades
Abril 2022



Fuente: BVC

OPCIONES Y FUTUROS BVC

INSTRUMENTO	VOLUMEN (COP)**	No. CONTRATOS	PRECIO	OPEN INTEREST**
	6.008	30	80%	47
TES25 MAY 2022	907	4	91%	180
USD MAY 2022	150.414	797	\$3.775	2.351
MINI USD MAY 2022	641	34	\$3.772	1.128
COLCAP JUN 2022	994	250	\$1.590	1.176

* Los volúmenes informados corresponden al valor en millones de COP de las operaciones calzadas o registradas hasta las 03:50:00 p. m.

**El Open Interest corresponde al número de contratos de posición abierta al inicio de la jornada.

Fuente: BVC

MOVIMIENTO ACCIONARIO ABRIL 21 DE 2022

Especies Canasta EQTY (1)	Modalidad	Cantidad No. Acciones	Número de Oper.	Monto Millones	Pr. Promedio Pesos(2)	Pr. Inicial Pesos	Pr. Mínimo Pesos(3)	Pr. Máximo Pesos(3)	Pr. Último Pesos	Variac. Día (4)	Variac. Anual (5)	Comp. EQTY (6)	PROX. P. EXD. (7) INICIA	TERMINA	Vr. Dividendo Anual Pesos	Cap. Bursátil Millones (8)	Valoren Libros	Utilidad por Acción
BVACOL	S	15.000,00	1	5,85	390,00	390,00	-	-	390,00	0,00%	36,36%	0,10%	10-JUN-2022	17-JUN-2022	16,32	5.611.988,74	373,88	52,37
BCOLOMBIA	C	183.629,00	168	7.952,19	43.305,75	44.500,00	43.000,00	44.320,00	43.000,00	-3,37%	44,30%	10,67%	24-JUN-2022	5-JUL-2022	260,00	40.214.691,29	29.323,63	1.593,41
BHI	C	525.243.413,00	340	147.500,40	280,82	284,00	279,50	284,00	279,50	-1,58%								
BOGOTA	C	4.250,00	36	222,02	52.240,05	52.500,00	52.100,00	52.310,00	52.100,00	-0,76%	-31,95%	2,30%			3.335,00	17.259.716,92	44.306,00	12.751,82
BVC	C	11.025,00	78	105,60	9.578,50	9.595,00	9.595,00	9.600,00	9.595,00	0,00%	-23,06%	0,23%	25-ABR-2022	2-MAY-2022	1.157,84	580.626,74	9.785,29	2.023,16
CELSIA	C	735.428,00	104	3.155,26	4.290,37	4.270,00	4.250,00	4.338,00	4.261,00	-0,21%	-5,79%	2,38%	13-JUL-2022	21-JUL-2022	262,00	4.559.153,05	4.857,17	260,91
CEMARGOS	C	197.761,00	1.565	1.231,58	6.227,60	6.300,00	6.170,00	6.300,00	6.230,00	-1,11%	16,45%	3,23%	12-JUL-2022	19-JUL-2022	207,57	8.131.175,14	6.459,85	236,34
CLH	C	4.156,00	4	11,34	2.728,20	2.800,00	-	-	2.800,00	0,00%	-28,21%	0,12%			0,00	1.619.179,96	7.783,73	103,67
CNEC	C	105.194,00	54	978,38	9.300,73	9.420,00	9.230,00	9.400,00	9.240,00	-1,91%	-9,32%	0,66%			633,25	1.658.718,60	3.567,53	173,50
CONCRET	C	416.428,00	38	129,93	312,02	312,00	311,00	317,00	312,00	0,00%	-27,10%	0,11%			0,00	353.887,54	1.463,04	92,35
CORFOCALF	C	158.424,00	50	4.477,44	28.762,39	28.200,00	28.210,00	28.480,00	28.250,00	0,18%	-12,97%	3,07%	17-MAY-2022	24-MAY-2022	2.042,00	9.561.388,70	30.154,38	6.147,59
ECOPETROL	C	14.071.159,00	1.606	47.150,83	3.350,88	3.399,00	3.392,00	3.430,00	3.314,00	-2,50%	46,51%	11,65%			17,00	136.260.726,20	1.512,09	274,65
ELCONDOR	C	-	-	-	-	-	-	-	705,00	0,00%	-32,79%	0,11%			24,27	404.927,90	1.884,05	54,81
ENKA	C	15.056.484,00	4	361,36	24,00	24,00	24,00	24,00	24,00	0,00%	52,48%	0,08%			0,00	282.569,38	38,15	6,42
ETB	C	47.051,00	16	8,26	175,63	180,00	-	-	180,00	0,00%	-16,51%	0,07%			0,00	639.099,61	588,25	38,19
EXITO	C	4.950,00	2	82,09	16.583,33	16.600,00	16.540,00	16.650,00	16.540,00	-0,36%	38,99%	0,19%			387,00	7.403.375,39	14.736,06	907,72
FABRICATO	C	660.000,00	1	5,94	9,00	9,00	-	-	9,00	0,00%	100,00%	0,05%			0,00	82.816,64	48,44	-5,17
GEB	C	1.603.287,00	102	4.101,23	2.558,01	2.560,00	2.540,00	2.589,00	2.556,00	-0,16%	-2,81%	8,27%			273,00	23.467.088,46	1.540,11	252,75
GRUPOVAL	C	9.403,00	19	876,15	93.177,62	93.270,00	92.500,00	93.220,00	93.220,00	-0,05%	28,58%	1,64%	10-MAY-2022	17-MAY-2022	1.529,00	19.026.782,74	147.389,08	9.893,48
GRUPOBANGOS	C	302.900,00	186	4.341,12	14.331,87	14.450,00	14.070,00	14.480,00	14.350,00	-0,69%	25,88%	4,82%	28-JUN-2022	6-JUL-2022	382,00	11.378.373,73	19.131,83	316,53
GRUPOVAL	C	49.028,00	65	40,25	820,99	825,00	815,00	820,90	820,90	1,99%	-10,55%	0,43%	24-MAY-2022	1-JUN-2022	54,00	18.284.045,74	744,00	149,38
GRUPOVALIA	C	254.263,00	169	9.319,48	36.652,90	36.680,00	36.370,00	36.800,00	36.800,00	0,33%	75,66%	8,23%	24-JUN-2022	5-JUL-2022	603,40	19.655.230,67	42.317,14	686,36
ISA	C	262.444,00	77	6.425,38	24.482,85	24.750,00	24.320,00	24.560,00	24.490,00	-1,05%	8,41%	10,64%	15-JUL-2022	25-JUL-2022	1.303,00	27.127.031,62	12.423,17	1.679,78
MINEROS	C	179.727,00	47	602,20	3.350,67	3.355,00	3.340,00	3.360,00	3.340,00	-0,45%	-22,86%	0,47%	15-JUL-2022	25-JUL-2022	258,36	874.035,92	4.840,34	639,62
NUTRESA	C	115.567,00	63	5.354,79	46.334,94	46.060,00	46.110,00	46.900,00	46.900,00	1,82%	108,44%	4,06%	10-MAY-2022	17-MAY-2022	702,00	21.880.010,52	17.287,05	1.411,87
OCCIDENTE	S	-	-	-	-	-	-	-	29.600,00	0,00%	-12,94%	0,48%	26-ABR-2022	3-MAY-2022	1.233,96	4.614.632,57	29.518,24	2.753,33
PAZARIO	C	-	-	-	-	-	-	-	10,81	0,00%	35,63%	0,01%	26-SEP-2022	3-OCT-2022	0,00	268.851,70	42,57	2,85
PRIVAL	C	2.133.819,00	226	1.741,14	815,97	814,00	812,00	820,00	820,00	0,74%	-28,38%	3,33%	24-MAY-2022	1-JUN-2022	54,00	18.284.045,74	744,00	149,38
PRIBOCEM	C	652.310,00	466	26.415,71	40.495,64	40.980,00	40.200,00	41.010,00	40.400,00	-1,74%	36,17%	11,66%	24-JUN-2022	5-JUL-2022	260,00	40.214.691,29	29.323,63	1.593,41
PRCEMARGOS	C	19.422,00	26	77,86	4.008,65	3.989,00	3.990,00	4.020,00	4.011,00	0,55%	0,65%	0,95%	12-JUL-2022	19-JUL-2022	127,60	8.131.175,14	6.459,85	236,34
PRFORCALF	C	2.448,00	51	57,32	23.416,73	23.220,00	23.390,00	23.490,00	23.480,00	1,19%	-12,35%	0,30%	17-MAY-2022	24-MAY-2022	2.042,00	9.561.388,70	30.154,38	6.147,59
PRFANDIVA	C	82.817,00	69	2.753,34	33.246,06	33.200,00	33.100,00	33.860,00	33.100,00	-0,30%	7,40%	3,36%	08-SEP-2022	15-SEP-2022	311,03	3.574.584,32	27.592,79	1.482,96
PRGRUPOARG	C	40.616,00	32	373,67	9.200,04	9.160,00	9.165,00	9.215,00	9.165,00	0,05%	-2,03%	2,12%	28-JUN-2022	6-JUL-2022	382,00	11.378.373,73	19.131,83	316,53
PRGRUPOVALIA	C	35.074,00	48	770,03	21.954,56	22.080,00	21.850,00	22.080,00	21.850,00	-1,04%	20,72%	2,66%	24-JUN-2022	5-JUL-2022	603,40	19.655.230,67	42.317,14	686,36
POPULAR	S	-	-	-	-	-	-	-	261,00	0,00%	-6,79%	0,09%	26-ABR-2022	3-MAY-2022	13,68	2.016.310,22	385,91	38,60
PROMIGAS	C	19.606,00	65	136,13	6.943,53	6.920,00	6.930,00	6.950,00	6.930,00	0,74%	-8,82%	1,35%	17-MAY-2022	24-MAY-2022	462,00	7.884.496,94	4.116,31	1.228,24
TERPEL	C	10.181,00	55	98,56	9.680,71	9.750,00	9.450,00	9.780,00	9.700,00	-0,51%	22,63%	0,43%			0,00	1.759.817,70	13.074,45	2.168,14
VILLAS	C	-	-	-	-	-	-	-	4.950,00	0,00%	-1,00%	0,01%	26-ABR-2022	3-MAY-2022	285,36	1.112.682,66	7.342,88	628,40

Otras Especies (1)	Modalidad	Cantidad No. Acciones	Número de Oper.	Monto Millones	Pr. Promedio Pesos(2)	Pr. Inicial Pesos	Pr. Mínimo Pesos(3)	Pr. Máximo Pesos(3)	Pr. Último Pesos	Variac. Día (4)	Variac. Anual (5)	Fecha	P. Medio	P. Cierre	ULTIMO MOVIMIENTO DE LA ESPECIE P.P. Exd. (7)	Cap. Bursátil Millones (8)	Valoren Libros
HCOLSEL	C	20.235,00	12	318,77	15.253,43	15.270,00	15.254,00	15.254,00	15.254,00	0,15%	28,50%	20-ABR-2022	15.686,29	15.730,00		157,54	15.000,00
ICOLCAP	C	646.158,00	55	10.806,65	16.727,57	16.770,00	16.595,00	16.930,00	16.595,00	-0,78%	24,05%	20-ABR-2022	16.687,59	16.710,00		6.000.903,26	12.160,00

(1) La Canasta (C) y se recalcula trimestralmente evaluando la frecuencia y rotación de cada especie. (2) El precio medio es calculado al tomar el volumen total de todas las operaciones de contado realizadas en el día de negociación, dividido entre la cantidad total de acciones negociadas en el mismo día. (3) Los precios mayor y menor son calculados tomando solo las operaciones de contado del día de negociación que han cumplido con el criterio de marcación de precio definido en el artículo 3.3.3.3 de la Circular Única de la BVC. (4) La variación diaria se calcula considerando el cambio entre el precio de

ÍNDICE DE MILLONARIOS (Datos del 20 de Abril 2022)

	Patrimonio neto total	Último cambio(s)	Cambio YTD(S)
ELON R MUSK	249.000 MILLONES	11.800 MILLONES	21.400 MILL.
JEFF BEZOS	179.000 MILLONES	4.140 MILLONES	13.800 MILL.
BERNARD ARNAULT	144.000 MILLONES	2.060 MILLONES	34.300 MILL.
WILLIAM HENRY GATES III	131.000 MILLONES	121 MILLONES	7.500 MILL.
WARREN E. BUFFETT	126.000 MILLONES	84,9 MILLONES	17.100 MILL.
GAUTAM ADANI	117.000 MILLONES	829 MILLONES	40.700 MILL.
LARRY PAGE	115.000 MILLONES	1.740 MILLONES	13.700 MILL.
SERGEY BRIN	110.000 MILLONES	1.680 MILLONES	13.600 MILL.
MUKESH AMBANI	101.000 MILLONES	3.100 MILLONES	10.900 MILL.
STEVE BALLMER	101.000 MILLONES	288 MILLONES	5.130 MILL.

Fuente: Bloomberg / Cifras en dólares

DOW JONES



NASDAQ



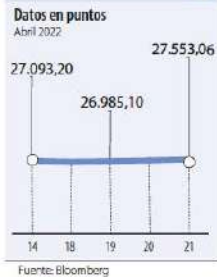
STANDARD & POOR'S



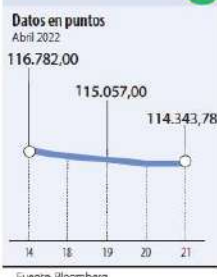
IBEX



NIKKEI



BOVESPA



FONDOS DE INVERSIÓN COLECTIVA CATEGORIZADOS

DATOS AL 19 DE ABRIL DE 2022

CATEGORÍA DE FIC / ADMINISTRADOR	NOMBRE FIC	RENTABILIDAD EFECTIVA ANUAL		
		ANUAL (%)	SEMESTRAL (%)	TRIMESTRAL (%)
FONDOS RENTA FIJA PESOS DE LIQUIDEZ				
ACCIONES Y VALORES	FIC ACCI VAL VISTA - ÚNICA	4,657	1,890	1,394
BTG PACTUAL	BTG PACTUAL - LIQUIDEZ - CLASE A	4,057	2,386	1,784
FIDUCIARIA CORFICOLOMBIANA S.A.	FIC VALOR PLUS I - TP1	3,347	1,422	0,932
FIDUCOLMENA	RENTAFACIL - PERSONA NATURAL Y PYME	3,799	1,280	0,999
FIDUOCCIDENTE S.A.	FIC OCCIDENTA - PYMES Y PERSONA NATURAL	4,220	2,409	1,808
FIDUPREVISORA	EFFECTIVO A LA VISTA - TRADICIONAL	4,513	0,569	0,354
RENITA 4 & GLOBAL FIDUCIARIA S.A.	FIC RENITA4 GLOBAL VISTA - TIPO D	3,168	0,873	0,548
FONDOS RENTA FIJA NACIONAL ENTIDADES PÚBLICAS				
CREDICORP CAPITAL FIDUCIARIA S.A.	FIDUCREDICORP VISTA - INMOBIL. PREVENTA	3,987	1,162	0,476
FIDUCIARIA BOGOTÁ S.A.	FIDUGOB - HASTA 10.834 SMMV	4,607	1,772	1,223
FIDUCOLDEX	FIC FIDUCOLDEX - PERSONA NATURAL < 2.000 MM	3,818	1,657	1,240
FIDUOCCIDENTE S.A.	FIC OCCIDENTOS - TIPO 1 - GENERAL I	3,862	2,346	1,689
FIDUPOPULAR	FIDUPOPULAR - FIDUPOPULAR DIRECTOS	4,543	2,318	1,714
ITAU ASSET MANAGEMENT	ITAU MONEY MARKET - TIPO A	4,581	2,209	1,689
FONDOS RENTA FIJA PESOS DE CORTO PLAZO				
FIDUCIARIA POPULAR S.A.	RENTAR - RENTAR OTROS INVERSIONISTAS	4,203	1,180	-
FIDUOCCIDENTE S.A.	FIC OCCAVANZA - ÚNICA	6,346	4,084	2,522
FIDUPOPULAR	RENTAR 30 - ÚNICA	4,913	0,895	1,168
FIDUPREVISORA	EFFECTIVO A PLAZO - PLAZO 30	4,429	0,644	0,431
ITAU ASSET MANAGEMENT	ITAU CORTO PLAZO - TIPO A	4,231	1,757	1,329
FONDOS RENTA FIJA PESOS DE MEDIANO PLAZO				
CORREDORES DAVIVIENDA	FIC MULTIESCALA - A	5,536	-0,524	-0,279
FIDUCIARIA CORFICOLOMBIANA S.A.	DEUDA CORPORATIVA - ÚNICA	4,891	-0,193	0,189
ITAU ASSET MANAGEMENT	ITAU MEDIANO PLAZO - ÚNICA	2,355	-1,820	-0,907
FONDOS RENTA FIJA PESOS DE LARGO PLAZO				
CORREDORES DAVIVIENDA	FIC RENTA FIJA LARGO PLAZO - PÚBLICO GENERAL	4,590	-4,696	-3,980
CREDICORP CAPITAL S.A.	CREDICORP CAPITAL RENTA FIJA COLOMBIA - ÚNICA	3,497	-7,286	-5,118
FIDUCIARIA BOGOTÁ S.A.	ÓPTIMO - ÚNICA	2,220	-11,193	-7,113
ITAU ASSET MANAGEMENT	ITAU LARGO PLAZO - ÚNICA	-2,669	-9,476	-6,065
FONDO DE ACTIVO DE CRÉDITO				
CREDICORP CAPITAL S.A.	CREDICORP CAPITAL FACTORING - ÚNICA	8,462	7,176	6,798
CREDICORP CAPITAL S.A.	CREDICORP CAPITAL DERECHOS ECONÓMICOS 2026 - ÚNICA	7,411	6,706	6,509
FONDOS ACCIONARIO NACIONAL				
FIDUCIARIA CORFICOLOMBIANA S.A.	ACCIONES PLUS - ÚNICA	77,523	26,807	24,608
ITAU ASSET MANAGEMENT	FIC ITAU ACCIONES - ÚNICA	96,339	34,222	27,790
FONDO DE RENTA FIJA INTERNACIONAL				
CREDICORP CAPITAL S.A.	CREDICORP CAPITAL DEUDA CORPORATIVA LATAM - ÚNICA	1,360	-11,031	-4,177
CREDICORP CAPITAL S.A.	CREDICORP CAPITAL RENTA FIJA GLOBAL - ÚNICA	-18,414	-17,274	-7,963
CREDICORP CAPITAL S.A.	CREDICORP CAPITAL DÓLAR EFFECTIVO - ÚNICA	-17,014	-1,926	2,677
BTG PACTUAL S.A.	RENITA FIJA INTERNACIONAL - CLASE A	-21,200	-16,370	-4,746
FONDO ACCIONARIO INTERNACIONAL				
BTG PACTUAL	ACCIONES MERCADOS EMERGENTES - CLASE A	-36,069	-22,287	-14,804
CREDICORP CAPITAL S.A.	CREDICORP CAPITAL ACCIONES GLOBALES - ÚNICA	-29,338	-14,678	-2,414
FIDUCIARIA CORFICOLOMBIANA S.A.	ACCIONES GLOBALES - ÚNICA	-27,849	-12,676	-0,961
FONDO DE ALTO RENDIMIENTO NACIONAL				
FIDUCIARIA CORFICOLOMBIANA S.A.	CAPITAL PLUS - ÚNICA	5,297	1,666	1,087
FIDUOCCIDENTE S.A.	FIC RENTA FIJA DINÁMICA - ÚNICA	4,981	-0,109	0,545
FONDO BALANCEADO MENOR RIESGO				
FIDUCIARIA BOGOTÁ S.A.	ES 4 - PRINCIPAL	4,024	-2,367	0,807
FIDUCIARIA CORFICOLOMBIANA S.A.	S.A. ESTRATEGIA MODERADA - ÚNICA	12,128	5,878	5,410
FONDO BALANCEADO MODERADO				
FIDUCIARIA BOGOTÁ S.A.	CUBRIR BALANCEADO INTERNACIONAL - >= 80 SMMV	-16,054	-5,747	2,745
FONDO BALANCEADO MAYOR RIESGO				
FIDUCIARIA DAVIVIENDA	FIC SEGURIDAD - ÚNICA	91,246	26,656	20,657
FONDO INMOBILIARIO DE RENTA NACIONAL				
ACCIONES Y VALORES	FIC SIRENTA - ÚNICA	19,706	9,643	8,498
CREDICORP CAPITAL S.A.	INMOVAL FONDO INMOBILIARIO - ÚNICA	30,765	21,226	13,436
FONDO INMOBILIARIO DE DESARROLLO NACIONAL				
CREDICORP CAPITAL S.A.	INMOVAL DESARROLLOS - ÚNICA	1,527	-0,385	-0,453

NOTAS - La información de cada categoría corresponde al Grupo de Participación Retail. - Las rentabilidades se encuentran expresadas en términos efectivos anuales y no son indicativas de futuros resultados. - El inversionista debe tener en cuenta otros factores tales como la política de inversión y el perfil de riesgo de cada Fondo de Inversión Colectiva. - La información contenida es solo una guía general y no debe ser usada como base para la toma de decisiones de inversión o desinversión. Fuente: www.ficcolombiano.com

Yield (9)	QTOBIN (10)	RPG (11)	YTD (12)	COMP. COLCAP (13)	COMP. COLSCL (14)	Especies Canasta EQTY (1)
4.18%	1.04	7.45	21.88%	0.00%	5.00%	BIVACOL
0.60%	1.47	26.99	23.92%	10.83%	0.00%	BECOLMBA
						BHII
6.40%	1.18	4.07	-25.78%	1.02%	0.00%	BOGOTA
12.07%	0.98	4.74	-2.84%	0.32%	11.09%	BVC
6.15%	0.88	16.33	1.84%	2.03%	0.00%	CELSA
3.33%	0.96	26.36	1.96%	2.88%	0.00%	CEMARGOS
0.00%	0.36	27.01	-2.10%	0.00%	5.73%	CLH
6.85%	2.59	53.26	-8.61%	1.30%	0.00%	CNEC
0.00%	0.21	3.36	7.59%	0.00%	5.48%	CONCRET
7.23%	0.94	4.60	-1.22%	2.71%	0.00%	CORFICOLEF
0.51%	2.16	12.07	73.70%	16.16%	0.00%	ECCOPIETROL
3.44%	0.37	12.86	-12.96%	0.00%	5.03%	ELCONDOR
0.00%	0.63	3.74	17.53%	0.00%	3.73%	ENKA
0.00%	0.31	4.71	-5.26%	0.07%	3.13%	ETB
2.34%	1.12	18.22	43.95%	0.00%	9.09%	EXITO
0.00%	0.19	-1.74	12.50%	0.00%	2.61%	FABRICATO
10.68%	1.66	8.73	2.24%	6.26%	0.00%	GEB
1.64%	0.63	9.42	21.46%	1.46%	0.00%	GRUBOLINAR
2.66%	0.75	45.34	5.90%	4.20%	0.00%	GRUPDIAREGOS
6.58%	1.10	5.50	-22.12%	0.00%	0.00%	GRUPDPAVAL
1.64%	0.87	53.57	22.67%	3.41%	0.00%	GRUPDPSURA
5.32%	1.97	14.58	9.33%	10.72%	0.00%	ISA
7.74%	0.69	5.22	-8.12%	0.25%	0.00%	MINEROS
1.50%	2.64	33.22	63.76%	4.26%	0.00%	NUTRESA
4.17%	1.00	10.75	7.64%	0.00%	16.00%	OCCIDENTE
0.00%	0.25	3.73	-22.73%	0.00%	0.48%	PAZIRO
6.59%	1.10	5.43	-22.57%	3.19%	0.00%	PIAVAL
0.64%	1.38	25.40	76.47%	18.08%	0.00%	PFCOLOM
3.18%	0.62	16.97	-3.58%	0.83%	0.00%	PFCEMARGOS
8.69%	0.78	3.82	1.25%	0.34%	14.23%	PFCORFICOL
0.94%	1.20	22.32	4.09%	3.36%	0.00%	PFDVAVINDA
4.17%	0.48	28.95	-1.45%	1.52%	0.00%	PFGROUPARG
2.76%	0.52	31.81	-1.80%	2.44%	0.00%	PFGROUPSURA
5.24%	0.68	6.76	-12.94%	0.00%	4.07%	POPULAR
6.67%	1.68	5.64	-2.39%	0.85%	0.00%	PROMIGAS
0.00%	0.74	4.47	-6.19%	0.35%	13.71%	TERPEL
5.76%	0.67	7.88	10.00%	0.00%	0.63%	VILLAS

Utilidad por Acción

YIELD (9)	QTOBIN (10)	RPG (11)	YTD (12)	Otras Especies
0.00	2.36%	1.05	0.00	17.30%
0.00	2.16%	0.97	0.00	16.49%

Variación porcentual del precio de cierre de hoy con el primer día hábil del año. (13) La participación porcentual de cada acción en el COLCAP se calcula teniendo en cuenta el último precio de cierre y la ponderación fija que se asigna trimestralmente. (14) La participación porcentual de cada acción en el COLSCL se calcula teniendo en cuenta el último precio de cierre y la ponderación fija que se asigna trimestralmente.

© Continúa S. Subasta Fuente: BFC

MÁS DE 300 LIBROS Y REVISTAS DIGITALES

Temas de interés a nivel mundial, seleccionados para usted.

Entérese de estos y más beneficios en: mas.larepublica.co

© 2021, Editorial La República S.A.S. Aplican términos y condiciones.

OverDrive