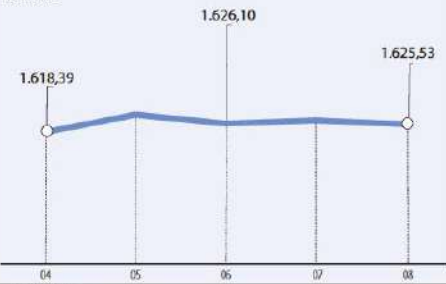


**MSCI COLCAP**

Datos en unidades  
Abril 2022



Fuente: BVC

**ACCIONES**

La más tranzada  
Millones de pesos  
Abril 08  
**PFAVAL** ▶ \$77.435,08

Alzas  
Precio de cierre  
Abril 08  
**GRUBOLIVAR**  
\$94.000,00 **3,30%**

Bajas  
Precio de cierre  
Abril 08  
**VALSIMESA**  
\$3.310,00 **-31,33%**

Fuente: BVC

**BONOS DE DEUDA PÚBLICA**  
(CIFRAS EN PESOS)

VCTO.	TASA FUA	CIERRE*	VCTO.	UVR	CIERRE*
SEP-19			MAR-33		4.320
MAR-21			ABR-28		9.299
JUL-20			ABR-35		4.549
FEB-23	0.750		SEP-30		9.475
MAY-22	4.908		FEB-37		4.521
MAY-25	2.830		JUN-32		9.600
JUL-24	8.507		JUN-47		
MAR-27	3.357		OCT-34		9.699
AGO-26	9.016				

Fuente: ICAP SECURITIES COLOMBIA. Estos reportes pertenecen a comportamientos mensuales y no diarios. Casillas \* cierre en blanco: Valores no operados en el día.

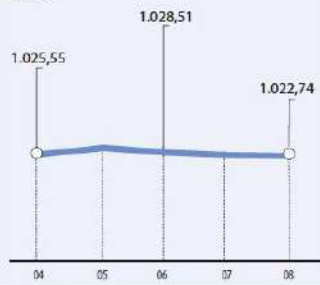
**ADR LATINOAMERICANOS**

NOMBRE	CIERRE (DLRS)
AMBEV-PRF ADR	N/A
AMERICA-SPON ADR	21,91
BANCO CHILE-ADR	20,79
BANCO LATINOAM-E	15,01
BANCO MACRO-ADR	17,21
BANCO SANTAN-ADR	3,37
BANCOLOMBIA-ADR	42,88
BRADESCO-ADR	4,49
BRP GROUP INC-A	24,82
BRASKEM SA-ADR	18,95
BUENAVENTURA-ADR	10,77
CEMEX SAB-SP ADR	4,53
CEMIG SA-ADR	3,21
COCA-COLA F-ADR	55,24
COPA HOLDIN-CL A	77,41
COPEL-ADR	7,64
EMBOT ANDINA-ADR	13,44
EMBOT ANDINA-ADR	11,25
EMBRAER SA-ADR	11,8
FOMENTO ECON-ADR	78,66
GERDAU SA-ADR	6,22
GOL-ADR	7,04
GRUPO AERPO-ADR	202,63
GRUPO AERPO-ADR	151,75
READY CAPITAL CO	14,74
GRUPO TELEV-ADR	10,88
INDUS BACHOC-ADR	46,26
IRSA SA-ADR	5,02

Fuente: Bloomberg

**COLSC**

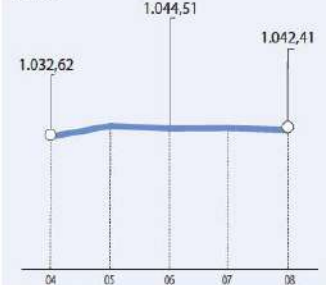
Datos en unidades  
Abril 2022



Fuente: BVC

**COLIR**

Datos en unidades  
Abril 2022



Fuente: BVC

**OPCIONES Y FUTUROS BVC**

INSTRUMENTO	VOLUMEN (COP)*	No. CONTRATOS	PRECIO	OPEN INTEREST**
GRUPOARGOS JUN 2022	134	9	\$14.862	175
	46.005	228	81%	80
TES25 MAY 2022	11.938	52	92%	136
TES26 MAY 2022	8.006	34	94%	284
TES32 MAY 2022	842	4	84%	52
USD ABR 2022	449.827	2.378	\$3.783	2.500
MINI USD ABR 2022	36.893	1.947	\$3.790	1.000

\* Los volúmenes informados corresponden al valor en millones de COP de las operaciones cazadas o registradas hasta las 03:45:00 p. m.  
\*\* El Open Interest corresponde al número de contratos de posición abierta al inicio de la jornada.

Fuente: BVC



**MOVIMIENTO ACCIONARIO ABRIL 08 DE 2022**

Especies Canasta EQTY (1)	Modalidad	Cantidad No Acciones	Número de Oper.	Monto Millones	Pr. Promedio Pesos(2)	Pr. Inicial Pesos	Pr. Mínimo Pesos(3)	Pr. Máximo Pesos(3)	Pr. Último Pesos	Variac. Día (4)	Variac. Anual (5)	Comp. EQTY (6)	PROK. P. EXD. (7) SEMANA	Vr. Dividendo Anual Pesos	Cap. Bursátil Millones (8)	Valor en Libros	Utilidad por Acción	
BRVACOL	S	1.814.179,00	5	707,53	390,00	390,00	390,00	390,00	390,00	0,00%	30,00%	0,10%	10-JUN-2022	17-JUN-2022	16,32	5.611.198,74	373,88	52,37
BCOLOMBIA	C	264.279,00	117	11.404,66	43.153,87	43.800,00	42.550,00	43.800,00	42.550,00	-2,85%	40,43%	10,47%	24-JUN-2022	5-JUL-2022	260,00	39.908.463,41	29.323,63	1.593,41
BOGOTIA	C	143.064,00	33	7.581,58	52.994,30	53.000,00	52.110,00	53.000,00	53.000,00	0,00%	-31,37%	2,32%			3.336,00	17.557.869,42	44.306,00	12.791,82
BVC	C	34.379,00	35	325,58	9.470,30	9.400,00	9.355,00	9.595,00	9.355,00	-0,48%	-22,30%	0,22%	25-ABR-2022	2-MAY-2022	1.157,84	566.103,50	9.785,29	2.023,16
CELSIA	C	957.423,00	75	4.193,02	4.379,49	4.366,00	4.363,00	4.383,00	4.380,00	0,32%	-6,27%	2,42%	13-ABR-2022	22-ABR-2022	262,00	4.686.479,79	4.857,17	260,91
CEMARGOS	C	1.693.086,00	176	11.102,74	6.557,69	6.450,00	6.425,00	6.600,00	6.600,00	2,33%	24,53%	3,39%	08-ABR-2022	19-ABR-2022	207,57	8.566.135,05	6.459,85	236,34
CLH	C	1.650,00	3	4,54	2.754,24	2.651,00	-	-	2.651,00	0,00%	-32,11%	0,11%			0,00	1.533.015,88	7.783,73	103,67
CNEC	C	73.775,00	43	695,19	9.423,15	9.420,00	9.380,00	9.470,00	9.470,00	0,00%	-10,11%	0,87%			633,25	1.691.031,30	1.567,53	173,50
CONCONCHET	C	693.850,00	34	222,15	320,17	318,00	318,00	323,00	320,00	0,63%	-32,35%	0,12%			0,00	362.961,58	1.463,04	92,95
CORFICOLFC	C	212.138,00	47	5.998,31	28.275,52	28.150,00	27.910,00	28.290,00	28.290,00	0,50%	-12,69%	3,05%	17-MAY-2022	24-MAY-2022	2.042,00	9.562.765,31	30.154,38	6.147,59
ECOPETROL	C	12.116.893,00	865	43.509,55	3.590,82	3.610,00	3.570,00	3.645,00	3.570,00	-1,11%	56,51%	12,45%	13-ABR-2022	22-ABR-2022	17,00	146.786.600,04	1.513,09	274,65
ELCONDOR	C	31.000,00	6	22,31	719,82	718,40	720,00	720,00	720,00	0,27%	-31,43%	0,11%			24,27	413.543,39	1.884,05	54,81
ENKA	C	-	-	-	-	-	-	-	23,62	0,00%	59,27%	0,88%			0,00	278.095,37	38,15	6,42
ETB	C	61.626,00	15	10,97	177,99	184,60	-	-	184,60	0,00%	-16,47%	0,07%			0,00	655.432,16	588,25	38,19
EXITO	C	4.000,00	6	66,35	16.587,50	16.740,00	16.360,00	16.740,00	16.700,00	-0,24%	26,23%	0,19%			387,00	7.474.992,08	14.736,06	907,72
FABRICATO	C	10.746,00	1	0,09	8,46	8,40	-	-	8,40	0,00%	86,67%	0,05%			0,00	77.295,53	88,47	-5,17
GEB	C	7.629.529,00	95	18.981,49	2.487,90	2.505,00	2.485,00	2.529,00	2.485,00	-0,80%	-5,73%	7,98%			273,00	22.815.224,89	1.540,11	292,75
GRUBOLIVAR	C	104.396,00	69	9.679,69	92.721,82	91.000,00	90.000,00	94.000,00	94.000,00	3,30%	32,39%	1,64%			1.529,00	19.088.463,27	147.389,08	9.893,48
GRUPOARGOS	C	1.686.666,00	132	24.717,06	14.654,39	14.500,00	14.520,00	14.700,00	14.700,00	1,39%	23,74%	4,90%	28-JUN-2022	6-JUL-2022	382,00	11.651.968,49	19.131,83	316,53
GRUPOAVAL	C	15.312,00	3	13,06	852,80	849,00	855,00	855,00	855,00	0,71%	26,29%	0,45%	24-MAY-2022	1-JUN-2022	54,00	19.028.298,84	744,00	149,38
GRUPOSURIA	C	1.742.067,00	199	62.871,37	36.090,10	36.020,00	35.800,00	36.500,00	35.800,00	-0,61%	65,74%	8,03%	24-JUN-2022	5-JUL-2022	603,40	19.153.081,12	42.317,14	686,96
ISA	C	1.139.135,00	117	27.655,76	24.272,86	24.000,00	23.840,00	24.440,00	24.290,00	1,21%	4,74%	9,88%	15-JUL-2022	25-JUL-2022	1.303,00	26.505.496,05	12.423,17	1.629,78
MINIFEROS	C	103.450,00	51	352,37	3.406,17	3.410,00	3.390,00	3.425,00	3.395,00	-0,44%	-19,74%	0,47%			258,36	888.428,73	4.840,34	629,62
MINIFRESA	C	195.145,00	103	8.957,98	45.904,24	45.860,00	45.800,00	46.550,00	45.800,00	-0,13%	99,83%	3,94%	08-ABR-2022	19-ABR-2022	702,00	20.976.214,97	17.287,05	1.411,87
OCCIDENTE	S	-	-	-	-	-	-	-	29.600,00	0,00%	-11,64%	0,47%	26-ABR-2022	3-MAY-2022	1.233,95	4.614.632,57	29.518,24	2.753,33
PAZIRIO	S	-	-	-	-	-	-	-	10,81	0,00%	35,63%	0,01%	26-SEP-2022	3-OCT-2022	0,00	268.851,70	42,92	2,85
PFAVAL	C	90.895.928,00	474	77.435,08	851,91	850,00	841,00	852,00	852,00	0,24%	-25,72%	3,43%	24-MAY-2022	1-JUN-2022	54,00	19.028.298,84	744,00	149,38
PFCOLOMBIA	C	685.543,00	298	27.654,98	10.281,50	10.200,00	10.050,00	10.500,00	10.300,00	0,25%	32,65%	11,52%	24-JUN-2022	5-JUL-2022	260,00	39.908.463,41	29.323,63	1.593,41
PFCEMARGOS	C	80.745,00	63	326,67	4.045,71	4.073,00	4.010,00	4.061,00	4.020,00	-1,30%	-2,43%	0,94%	08-ABR-2022	19-ABR-2022	127,60	8.566.135,05	6.459,85	236,34
PFCORFICOLFC	C	7.699,00	12	176,78	22.961,62	22.940,00	22.850,00	23.000,00	22.850,00	-0,39%	-14,13%	0,29%	17-MAY-2022	24-MAY-2022	2.042,00	9.562.765,31	30.154,38	6.147,59
PFDIVINDIA	C	241.264,00	115	8.337,50	34.557,57	34.000,00	33.540,00	34.800,00	34.800,00	2,35%	12,84%	3,51%	08-SEP-2022	15-SEP-2022	311,03	3.258.173,24	27.592,19	1.482,96
PFGRUPOARGOS	C	38.570,00	33	357,57	9.281,19	9.290,00	9.255,00	9.370,00	9.270,00	0,89%	-3,30%	2,15%	28-JUN-2022	6-JUL-2022	382,00	11.651.968,49	19.131,83	316,53
PFGRUPOSURIA	C	41.101,00	51	887,88	21.602,37	21.650,00	21.520,00	21.790,00	21.540,00	-0,51%	14,88%	2,61%	24-JUN-2022	5-JUL-2022	603,40	19.153.081,12	42.317,14	686,96
POPULAR	S	-	-	-	-	-	-	-	26,10	0,00%	-6,79%	0,88%	26-ABR-2022	3-MAY-2022	113,68	2.016.310,22	385,91	38,60
PROMIGAS	C	1.522.792,00	185	9.864,02	6.477,59	6.960,00	6.460,00	7.080,00	6.460,00	-7,18%	-12,70%	1,25%	13-ABR-2022	22-ABR-2022	462,00	7.331.118,36	4.116,31	1.278,24
TEIPEPE	C	9.399,00	56	94,43	10.049,08	10.000,00	9.960,00	10.110,00	9.960,00	-0,40%	26,16%	0,41%			0,00	1.806.988,07	13.074,45	2.108,14
VILLAS	C	-	-	-	-	-	-	-	4.800,00	0,00%	-4,00%	0,01%	26-ABR-2022	3-MAY-2022	285,36	1.079.236,46	7.342,88	628,90

Otras Especies (1)	Modalidad	Cantidad No Acciones	Número de Oper.	Monto Millones	Pr. Promedio Pesos(2)	Pr. Inicial Pesos	Pr. Mínimo Pesos(3)	Pr. Máximo Pesos(3)	Pr. Último Pesos	Variac. Día (4)	Variac. Anual (5)	Fecha	ULTIMO MOVIMIENTO DE LA ESPECIE P. M. (6)	P. Cierre	P. P. Exd. (7)	Cap. Bursátil Millones (8)	Valor en Libros
COLTIER	S	701,00	1	0,04	350,10	1.105,00	0,00	0,00	1.105,00	0,00%	-	22-OCT-2019	1.105,00	1.105,00	-	543.745,10	7.767,83
HCOLSEL	C	7.006,00	10	2.674,46	15.226,18	15.700,00	15.720,00	15.727,00	15.727,00	0,17%	27,14%	06-ABR-2022	15.720,00	15.700,00	-	157,27	15.000,00
ICOLCAP	C	984.858,00	32	1													



**ÍNDICE DE MILLONARIOS** (Datos del 07 de Abril de 2022)

	Patrimonio neto total	Último cambio(\$)	Cambio YTD(\$)
	268.000 MILLONES	2.450 MILLONES	2.750 MILL.
	182.000 MILLONES	920 MILLONES	9.870 MILL.
	140.000 MILLONES	3.310 MILLONES	38.100 MILL.
	132.000 MILLONES	237 MILLONES	6.470 MILL.
	125.000 MILLONES	652 MILLONES	16.500 MILL.
	121.000 MILLONES	560 MILLONES	7.280 MILL.
	116.000 MILLONES	559 MILLONES	7.44 MILL.
	106.000 MILLONES	3.180 MILLONES	29.100 MILL.
	105.000 MILLONES	529 MILLONES	452 MILL.
	103.000 MILLONES	327 MILLONES	4.600 MILL.

Fuente: Bloomberg / Cifras en dólares

**DOW JONES**



**NASDAQ**



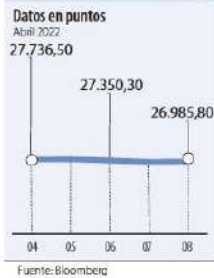
**STANDARD & POOR'S**



**IBEX**



**NIKKEI**



**BOVESPA**



**FONDOS DE INVERSIÓN COLECTIVA CATEGORIZADOS**

DATOS AL 06 DE ABRIL DE 2022

CATEGORÍA DE FIC / ADMINISTRADOR	NOMBRE FIC	RENTABILIDAD EFECTIVA ANUAL		
		MENSUAL (%)	SEMESTRAL (%)	ANUAL (%)
<b>FONDOS RENTA FIJA PESOS DE LIQUIDEZ</b>				
BIG PACTUAL	BIG PACTUAL - LIQUIDEZ - CLASE A	1,939	1,811	1,609
FIDUCIARIA BANCOLOMBIA S.A.	FIDUCUENTA - ÚNICA	3,949	1,950	1,490
FIDUCIARIA CORFICOLOMBIANA S.A.	FIC VALOR PLUS 1 - TP1	2,837	0,945	0,866
FIDUOCIDENTE S.A.	FIC OCCIDENTA - PYMES Y PERSONA NATURAL	3,545	1,914	1,706
SKANDIA FIDUCIARIA S.A.	SKANDIA EFECTIVO - TIPO D	3,676	1,696	1,359
VALORES BANCOLOMBIA S.A.	RENDA LIQUIDEZ - ÚNICA	5,060	3,311	2,738
<b>FONDOS RENTA FIJA NACIONAL ENTIDADES PÚBLICAS</b>				
FIDUCIARIA BANCOLOMBIA S.A.	FIDUEKCEDENTES - ÚNICA	3,620	1,840	1,543
FIDUCIARIA BOGOTÁ S.A.	FIDUJOB - HASTA 10.834 SMMILV	3,184	1,269	1,167
FIDUCOLDEX	FIC FIDUCOLDEX - PERSONA NATURAL < 2,000 MM	2,348	1,223	1,166
FIDUOCIDENTE S.A.	FIC OCCESOROS - TIPO 1 - GENERAL I	3,709	1,952	1,609
FIDUOPUPULAR	FIDULIQUIDEZ - FIDULIQUIDEZ DIRECTOS	3,625	1,844	1,673
ITAU ASSET MANAGEMENT	ITAU MONEY MARKET - TIPO A	3,951	1,744	1,596
<b>FONDOS RENTA FIJA PESOS DE CORTO PLAZO</b>				
FIDUCIARIA POPULAR S.A.	RENTAR - RENTAR OTROS INVERSIONISTAS	2,466	0,701	-
FIDUCIARIA BANCOLOMBIA S.A.	FIDURENDA - PARTICIPACION 30	-0,428	-0,328	0,468
FIDUOCIDENTE S.A.	FIC OCCIAYANZA - ÚNICA	9,948	3,794	2,681
FIDUOPUPULAR	RENTAR 30 - ÚNICA	0,829	0,320	1,240
ITAU ASSET MANAGEMENT	ITAU CORTO PLAZO - TIPO A	3,631	1,288	1,317
<b>FONDOS RENTA FIJA PESOS DE MEDIANO PLAZO</b>				
FIDUCIARIA BANCOLOMBIA S.A.	PLAN SEMILLA - ÚNICA	-0,873	-2,208	-0,847
FIDUCIARIA CORFICOLOMBIANA S.A.	DEUDA CORPORATIVA - ÚNICA	-2,033	-0,904	0,250
ITAU ASSET MANAGEMENT	ITAU MEDIANO PLAZO - ÚNICA	1,316	-1,983	-0,555
<b>FONDOS RENTA FIJA PESOS DE LARGO PLAZO</b>				
CREDICORP CAPITAL S.A.	CREDICORP CAPITAL RENTA FIJA COLOMBIA - ÚNICA	-4,082	-7,153	-4,094
FIDUCIARIA BANCOLOMBIA S.A.	RENDA FIJA PLAZO - ÚNICA	-6,903	-4,908	-2,583
FIDUCIARIA BOGOTÁ S.A.	ÓPTIMO - ÚNICA	1,251	-9,163	-5,303
ITAU ASSET MANAGEMENT	ITAU LARGO PLAZO - ÚNICA	-6,997	-8,614	-5,108
<b>FONDO DE ACTIVO DE CRÉDITO</b>				
CREDICORP CAPITAL S.A.	CREDICORP CAPITAL FACTORING - ÚNICA	7,992	6,975	6,713
CREDICORP CAPITAL S.A.	CREDICORP CAPITAL DERECHOS ECONÓMICOS 2026 - ÚNICA	6,892	6,643	6,499
<b>FONDOS ACCIONARIO NACIONAL</b>				
FIDUCIARIA BANCOLOMBIA S.A.	RENDA ACCIONES - PÚBLICO GENERAL	113,074	37,878	23,322
FIDUCIARIA CORFICOLOMBIANA S.A.	ACCIONES PLUS - ÚNICA	95,031	37,771	25,464
ITAU ASSET MANAGEMENT	FIC ITAU ACCIONES - ÚNICA	121,202	45,943	28,954
VALORES BANCOLOMBIA S.A.	RENDA VARIABLE COLOMBIA - ÚNICA	115,568	41,459	26,391
<b>FONDO DE RENTA FIJA INTERNACIONAL</b>				
CREDICORP CAPITAL S.A.	CREDICORP CAPITAL DEUDA CORPORATIVA LATAM - ÚNICA	-2,181	-9,683	-3,008
CREDICORP CAPITAL S.A.	CREDICORP CAPITAL RENTA FIJA GLOBAL - ÚNICA	-10,154	-14,285	-5,727
CREDICORP CAPITAL S.A.	CREDICORP CAPITAL DÓLAR EFECTIVO - ÚNICA	-16,669	-3,695	1,463
BIG PACTUAL S.A.	RENDA FIJA INTERNACIONAL - CLASE A	-16,331	-16,200	-4,902
<b>FONDO ACCIONARIO INTERNACIONAL</b>				
BIG PACTUAL	ACCIONES MERCADOS EMERGENTES - CLASE A	9,253	-11,577	-14,281
CREDICORP CAPITAL S.A.	CREDICORP CAPITAL ACCIONES GLOBALES - ÚNICA	19,521	-7,041	-0,149
VALORES BANCOLOMBIA S.A.	RENDA ALTA CONVICTIÓN - ÚNICA	51,884	0,691	2,828
FIDUCIARIA CORFICOLOMBIANA S.A.	ACCIONES GLOBALES - ÚNICA	23,498	-5,345	0,158
<b>FONDO DE ALTO RENDIMIENTO NACIONAL</b>				
FIDUCIARIA CORFICOLOMBIANA S.A.	CAPITAL PLUS - ÚNICA	2,763	1,098	1,211
FIDUOCIDENTE S.A.	FIC RENTA FIJA DINÁMICA - ÚNICA	0,201	-0,576	0,612
SKANDIA FIDUCIARIA S.A.	SKANDIA MULTIPLAZO - TIPO D	10,163	-1,475	-0,343
VALORES BANCOLOMBIA S.A.	RENDA FIJA PLUS - PÚBLICO GENERAL	113,074	37,878	23,322
<b>FONDO BALANCEADO MENOR RIESGO</b>				
FIDUCIARIA BOGOTÁ S.A.	ES+ - PRINCIPAL	6,066	-0,725	1,392
FIDUCIARIA CORFICOLOMBIANA S.A.	S.A. ESTRATEGIA MODERADA - ÚNICA	17,595	7,423	5,473
OLD MUTUAL SOCIEDAD FIDUCIARIA S.A.	FIC SKANDIA DINÁMICO - TIPO D180	15,695	-4,767	-3,308
<b>FONDO BALANCEADO MODERADO</b>				
FIDUCIARIA BANCOLOMBIA S.A.	RENDA BALANCEADO - ÚNICA	27,107	2,313	3,439
FIDUCIARIA BOGOTÁ S.A.	CUBRIR BALANCEADO INTERNACIONAL - >= 80 SMMILV	9,627	-1,665	3,483
<b>FONDO BALANCEADO MAYOR RIESGO</b>				
FIDUCIARIA DAVIVIENDA	FIC SEGURIDAD - ÚNICA	90,239	31,326	19,923
<b>FONDO INMOBILIARIO DE RENTA NACIONAL</b>				
CREDICORP CAPITAL S.A.	INMOVAL FONDO INMOBILIARIO - ÚNICA	34,259	19,561	12,818
SKANDIA FIDUCIARIA S.A.	SKANDIA COMPRAR PARA ARRENDAR - TIPO C	15,398	12,281	9,473
<b>FONDO INMOBILIARIO DE DESARROLLO NACIONAL</b>				
OLD MUTUAL SOCIEDAD FIDUCIARIA S.A.	GRANDES SUPERFICIES - ÚNICA	21,162	12,284	10,855
CREDICORP CAPITAL S.A.	INMOVAL DESARROLLOS - ÚNICA	1,394	-0,380	-0,450

NOTAS: - La información de cada categoría corresponde al Grupo de Participación Retail. - Las rentabilidades se encuentran expresadas en términos efectivos anuales y no son indicativas de futuros resultados. - El inversionista debe tener en cuenta otros factores tales como la política de inversión y el perfil de riesgo de cada Fondo de Inversión Colectiva. - La información contenida es solo una guía general y no debe ser usada como base para la toma de decisiones de inversión o desinversión. Fuente: www.ficcolombia.com

Yield (9)	QTOBIN (10)	RPG (11)	YTD (12)	COMP. COLCAP (13)	COMP. COLS (14)	Especies Ganasta EQTY (1)
4.18%	1.04	7.45	21.88%	0.00%	5.02%	BIVACOL
0.61%	1.45	26.70	22.62%	10.58%	0.00%	BCOLOMBIA
6.29%	1.20	4.14	-24.50%	1.03%	0.00%	BOGOTÁ
12.38%	0.96	4.62	-5.27%	0.30%	10.86%	BVC
5.98%	0.90	16.79	4.68%	2.06%	0.00%	CELSIA
3.15%	1.02	27.93	8.02%	3.02%	0.00%	CENARGOS
0.00%	0.34	25.57	-7.31%	0.00%	5.43%	CLH
6.72%	2.64	54.29	-6.87%	1.31%	0.00%	CNEC
0.00%	0.22	3.44	10.34%	0.00%	5.64%	CONCRET
7.27%	0.94	4.60	-1.08%	2.88%	0.00%	CORFICOLF
0.48%	2.33	13.00	32.71%	17.35%	0.00%	ECONPETROL
3.17%	0.38	13.14	-11.11%	0.00%	5.16%	ELECONDOR
0.00%	0.62	3.68	15.67%	0.00%	3.69%	ENKA
0.00%	0.31	4.83	-2.84%	0.07%	3.22%	ETB
2.32%	1.13	18.40	45.34%	0.00%	9.21%	EXITO
0.00%	0.17	-1.62	-3.00%	0.00%	2.45%	FABRICATO
10.99%	1.61	8.49	-0.60%	6.08%	0.00%	GEB
1.63%	0.64	9.50	22.48%	1.45%	0.00%	GRUBOLIVAR
2.60%	0.77	46.44	8.49%	4.25%	0.00%	GRUPOCARGOS
6.32%	1.15	5.72	-18.88%	0.00%	0.00%	GRUPOPAVAI
1.69%	0.85	52.11	19.33%	3.28%	0.00%	GRUPOSURA
5.36%	1.95	14.46	8.44%	10.51%	0.00%	ISA
7.61%	0.70	5.31	-6.60%	0.35%	0.00%	MINECOS
1.53%	2.57	32.44	59.97%	4.11%	0.00%	NUTRESA
4.17%	1.00	10.75	7.64%	0.00%	16.07%	OCCIDENTE
0.00%	0.25	3.79	-22.73%	0.00%	0.48%	PAZRIO
6.34%	1.15	5.70	-19.55%	3.27%	0.00%	PEANAL
0.65%	1.37	25.29	25.94%	17.79%	0.00%	PFCOLOM
3.17%	0.62	17.01	-3.37%	0.82%	0.00%	PFCOMARGOS
8.94%	0.76	3.72	-1.51%	0.32%	13.90%	PFCORFOL
0.89%	1.26	23.47	9.43%	3.48%	0.00%	PFDIVINDA
4.08%	0.49	25.60	0.75%	1.94%	0.00%	PFGROUPDARG
2.80%	0.51	31.36	-3.19%	2.37%	0.00%	PFGROUPSURA
5.24%	0.68	6.76	-12.94%	0.00%	4.09%	POPULAR
7.15%	1.57	5.26	-9.01%	0.79%	0.00%	PROMIGAS
0.00%	0.76	4.59	-3.68%	0.35%	14.14%	TERPEL
5.95%	0.65	7.64	6.67%	0.00%	0.62%	VILLAS

Variación porcentual del precio de cierre de hoy con el primer día hábil del año. (1) La participación porcentual de cada acción en el COLCAP se calcula teniendo en cuenta el último precio de cierre y la ponderación fija que se asigna trimestralmente. (14) La participación porcentual de cada acción en el COLSIC se calcula teniendo en cuenta el último precio de cierre y la ponderación fija que se asigna trimestralmente. Fuente: BVC.

**AGRONEGOCIOS**  
EL PERIÓDICO DE LOS EMPRENDEDORES RURALES

Encuentre nuevas oportunidades en [agronegocios.co](http://agronegocios.co)