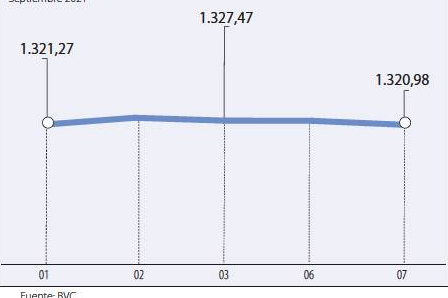


MSCI COLCAP

Datos en unidades
Septiembre 2021



Fuente: BVC

ACCIONES

La más tranzada
Millones de pesos Septiembre 07

ECOPETROL ▶ \$13.202,65

Alzas
Precio de cierre Septiembre 07

ENKA \$22,00 **10,00%**

Bajas
Precio de cierre Septiembre 07

PFAVH \$78,00 **-30,36%**

Fuente: BVC

BONOS DE DEUDA PÚBLICA
(CIFRAS EN PESOS)

TASA FIJA		UVR	
VCTO.	CIERRE*	VCTO.	CIERRE*
SEP-19		MAR-33	
MAR-21		ABR-28	6.753
JUL-20		ABR-35	
FEB-23	0.580	SEP-30	6.975
MAY-22	2.110	FEB-37	3.894
MAY-25	1.694	JUN-32	7.351
JUL-24	5.130	JUN-47	
MAR-27	2.330	OCT-34	7.550
AGO-26	6.251		

Fuente: ICAP SECURITIES COLOMBIA Estos reportes pertenecen a comportamientos mensuales y no diarios. Casillas * cierre* en blanco: Valores no operados en el día.

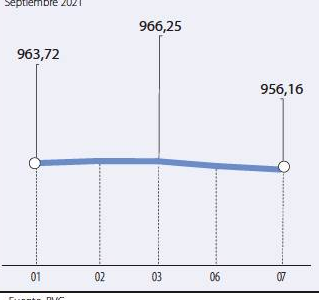
ADR LATINOAMERICANOS

NOMBRE	CIERRE (DLRS)
AMBEV-PRF ADR	N/A
AMERICA-SPON ADR	19,05
BANCO CHILE-ADR	19,47
BANCO LATINOAM-E	16,71
BANCO MACRO-ADR	18,99
BANCO SANTAN-ADR	3,67
BANCOLOMBIA-ADR	32,78
BRADESCO-ADR	4,28
BRP GROUP INC-A	38,51
BRASKEM SA-ADR	25,67
BUENAVENTURA-ADR	7,24
CEMEX SAB-SP ADR	7,85
CEMIG SA-ADR	2,55
COCA-COLA F-ADR	57,02
COPA HOLDING-CL A	77,26
COPEL-ADR	6,57
EMBOT ANDINA-ADR	13,8723
EMBOT ANDINA-ADR	12,0683
EMBRAER SA-ADR	16,91
FOMENTO ECON-ADR	84,57
GERDAU SA-ADR	5,33
GOL-ADR	7,71
GRUPO AEROP-ADR	188,61
GRUPO AEROP-ADR	119,42
REDDY CAPITAL CO	15,21
GRUPO TELEV-ADR	12,7
INDUS BACHOC-ADR	44,67
IRSA SA-ADR	4,81

Fuente: Bloomberg

COLSC

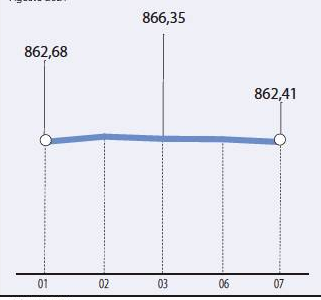
Datos en unidades
Septiembre 2021



Fuente: BVC

COLIR

Datos en unidades
Agosto 2021



Fuente: BVC

OPCIONES Y FUTUROS BVC

INSTRUMENTO	VOLUMEN (COP)*	No. CONTRATOS	PRECIO	OPEN INTEREST**
EXITO SEP 2021	492	40	\$12.294	154
GRUPOARGOS DIC 2021	194	17	\$11.391	88
GRUPOSURA SEP 2021	20	1	\$20.219	138
PFGRUPOARG DIC 2021	17	2	\$8.418	35
TES30 OCT 2021	26.315	94	112%	472
TES30 OCT 2021	15.653	60	104%	118
TES32 DIC 2021	14.381	60	96%	845
USD SEP 2021	870.543	4.567	\$3.812	1.727
MINI USD SEP 2021	26.780	1.403	\$3.818	506

* Los volúmenes informados corresponden al valor en millones de COP de las operaciones colocadas o registradas hasta las 03:45:00 p.m.
**El Open Interest corresponde al número de contratos de posición abierta al inicio de la jornada.











Fuente: BVC



MOVIMIENTO ACCIONARIO SEPTIEMBRE 07 DE 2021

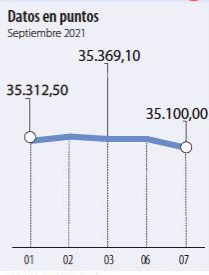
Especies Canasta EQTY (1)	Modalidad	Cantidad No. Acciones	Número de Oper.	Monto Millones	Pr. Promedio Pesos(2)	Pr. Inicial Pesos	Pr. Mínimo Pesos(3)	Pr. Máximo Pesos(3)	Pr. Último Pesos	Variac. Día (4)	Variac. Anual (5)	Comp. EQTY (6)	PROX. P. EXD. (7) INICIA	TERMINA	Vr. Dividendo Anual Pesos	Cap. Bursátil Millones (8)	Valor en Libros	Utilidad por Acción
BBVACOL	S	538.713,00	9	166,46	309,00	300,00	309,00	309,00	309,00	3,00%	3,00%	0,09%	08-OCT-2021	15-OCT-2021	16,32	4.464.151,54	347,26	32,66
BCOLOMBIA	C	18.922,00	26	588,56	31.104,27	31.260,00	31.000,00	31.280,00	31.000,00	-0,83%	12,89%	9,25%	27-SEP-2021	4-OCT-2021	260,00	29.861.849,24	26.666,25	939,84
BOGOTA	C	1.092,00	8	76,92	70.439,18	70.110,00	70.210,00	70.470,00	70.400,00	0,41%	1,24%	3,44%	27-SEP-2021	4-OCT-2021	3.336,00	23.322.151,07	62.053,61	6.674,28
BVC	C	48.003,00	40	460,31	9.589,16	9.790,00	9.520,00	9.720,00	9.520,00	-2,76%	-19,19%	0,23%			1.157,84	576.088,22	10.467,06	2.484,36
CELSIA	C	41.845,00	11	177,90	4.251,43	4.247,00	4.250,00	4.252,00	4.250,00	0,07%	-6,59%	2,62%	14-OCT-2021	22-OCT-2021	262,00	4.547.383,35	4.801,16	264,05
CEMARGOS	C	153.263,00	66	889,62	5.804,56	5.805,00	5.770,00	5.835,00	5.835,00	0,52%	15,54%	3,36%			207,57	7.598.429,70	5.975,75	57,41
CLH	C	23.441,00	11	80,60	3.438,58	3.555,00	3.350,00	3.505,00	3.400,00	-4,36%	21,21%	0,16%			0,00	1.966.146,36	7.981,28	-715,91
CNEC	C	52.433,00	12	529,70	10.102,48	10.160,00	10.080,00	10.130,00	10.100,00	-0,59%	-1,17%	1,30%			584,55	1.813.101,50	3.965,15	-90,69
CONCONCRET	C	473.308,00	37	176,64	373,19	372,00	370,30	383,00	370,30	-0,46%	2,01%	0,15%			0,00	420.014,60	1.391,36	39,05
COPICOLCF	C	39.877,00	123	1.147,79	28.783,25	28.840,00	28.700,00	28.890,00	28.700,00	-0,49%	-0,49%	3,29%			2.042,00	6.989.051,79	29.031,68	5.106,98
CREDIFAMI	S	-	-	-	-	-	-	-	2.499,00	0,00%	89,73%	0,01%			124,90	90.117,03	1.741,12	277,55
ECOPETROL	C	5.045.330,00	1.046	13.202,65	2.616,81	2.634,00	2.604,00	2.645,00	2.606,00	-1,06%	21,78%	9,71%			17,00	107.150.106,36	1.267,01	41,06
ELCONDOR	C	16.806,00	3	14,79	880,00	886,00	-	-	886,00	0,00%	-15,62%	0,15%	17-NOV-2021	24-NOV-2021	24,27	508.888,12	1.895,09	54,74
ENKA	C	18.705.553,00	19	393,87	21,06	20,00	20,40	22,90	22,00	10,00%	193,33%	0,08%			0,00	259.021,93	35,13	3,37
ETB	C	436.962,00	21	85,74	196,22	202,10	193,00	200,00	200,00	-1,04%	-3,85%	0,08%			0,00	710.110,68	557,94	-11,15
EXITO	C	44.295,00	5	543,20	12.263,17	12.480,00	12.010,00	12.300,00	12.280,00	-1,60%	5,68%	0,16%			387,00	5.496.581,00	13.860,15	515,80
FABRICATO	S	1.000.000,00	2	5,95	5,95	6,01	-	-	6,01	0,00%	15,58%	0,04%			0,00	55.303,11	46,97	-8,95
GEB	C	404.864,00	34	1.093,64	2.701,26	2.700,00	2.700,00	2.705,00	2.700,00	0,00%	11,80%	9,65%	25-OCT-2021	2-NOV-2021	178,00	24.789.177,95	1.551,40	273,87
GRUBOLIVAR	C	17,00	1	1,19	70.000,00	70.400,00	-	-	70.400,00	0,00%	7,45%	1,35%	09-SEP-2021	16-SEP-2021	1.529,00	5.564.222,89	140.613,16	5.638,55
GRUPOARGOS	C	87.387,00	85	978,80	11.200,80	11.180,00	11.180,00	11.230,00	11.210,00	0,27%	-8,11%	4,08%			382,00	8.996.277,00	18.423,09	-68,97
GRUPOPAVAL	C	32.593,00	9	35,82	1.099,04	1.109,00	1.092,00	1.110,00	1.110,00	0,18%	15,38%	0,66%	27-SEP-2021	4-OCT-2021	54,00	24.846.326,16	947,92	107,67
GRUPOSURA	C	97.141,00	238	1.960,61	20.183,14	20.190,00	20.110,00	20.300,00	20.160,00	-0,15%	-13,10%	5,69%	27-SEP-2021	4-OCT-2021	603,40	11.497.751,57	41.429,39	996,55
ISA	C	210.589,00	70	4.773,33	22.666,58	22.710,00	22.470,00	22.790,00	22.660,00	-0,22%	7,90%	9,53%	07-DIC-2021	15-DIC-2021	1.303,00	25.099.981,08	11.916,97	1.862,41
MINEROS	C	16.718,00	17	63,09	3.773,60	3.775,00	3.755,00	3.780,00	3.755,00	-0,53%	-2,72%	0,52%	05-OCT-2021	12-OCT-2021	256,25	982.636,19	4.151,79	894,40
NUTRESA	C	51.626,00	50	1.113,55	21.569,59	21.780,00	21.490,00	21.710,00	21.500,00	-1,29%	-6,28%	6,56%	09-SEP-2021	16-SEP-2021	702,00	9.892.654,35	18.088,18	1.267,57
OCCIDENTE	S	-	-	-	-	-	-	-	31.200,00	0,00%	-8,24%	0,57%	27-SEP-2021	4-OCT-2021	1.233,96	4.864.072,17	29.327,38	2.056,63
PFAVAL	C	4.164.530,00	228	4.685,78	1.125,16	1.126,00	1.117,00	1.135,00	1.126,00	0,00%	18,40%	5,18%	27-SEP-2021	4-OCT-2021	54,00	24.846.326,16	947,92	107,67
PFCOLOM	C	200.596,00	306	6.304,38	31.428,23	31.370,00	31.100,00	31.600,00	31.100,00	-0,86%	11,87%	10,45%	27-SEP-2021	4-OCT-2021	260,00	29.861.849,24	26.666,25	939,84
PFCEMARGOS	C	3.278,00	7	13,47	4.109,03	4.199,00	-	-	4.199,00	0,00%	5,24%	1,09%			127,60	7.598.429,70	5.975,75	57,41
PFCORFICOL	C	1.642,00	3	36,99	22.524,36	22.500,00	22.500,00	22.550,00	22.500,00	0,00%	3,40%	0,32%			2.042,00	6.989.051,79	29.031,68	5.106,98
PFDVVINDA	C	26.892,00	25	868,54	32.297,44	32.240,00	32.260,00	32.500,00	32.500,00	0,81%	9,80%	3,66%			311,03	3.509.788,23	25.149,93	495,51
PFGRUPOARG	C	11.845,00	13	98,23	8.293,09	8.330,00	8.210,00	8.315,00	8.315,00	-0,18%	-9,62%	2,12%			382,00	8.996.277,00	18.423,09	-68,97
PFGRUPOSURA	C	15.225,00	44	275,92	18.122,88	18.270,00	18.080,00	18.260,00	18.080,00	-1,04%	-6,22%	2,47%	27-SEP-2021	4-OCT-2021	603,40	11.497.751,57	41.429,39	996,55
PVILLAS	S	-	-	-	-	-	-	-	3.655,00	0,00%	-18,78%	0,00%	27-SEP-2021	4-OCT-2021	285,36	1.011.016,12	7.435,64	568,65
PROMIGAS	C	3.806,00	8	26,89	7.064,61	7.175,00	7.010,00	7.135,00	7.135,00	-0,56%	-0,76%	1,54%	15-SEP-2021	22-SEP-2021	462,00	8.097.140,79	3.795,43	1.002,33
TERPEL	C	29.243,00	26	224,59	7.680,28	7.650,00	7.650,00	7.700,00	7.650,00	0,00%	-4,38%	0,37%			0,00	1.387.897,46	11.014,90	-219,03
TITAN	S	-	-	-	-	-	-	-	17.000,00	0,00%	-5,56%	0,00%			0,00	23.773,85	51.501,73	301,92
VALSIMESA	S	-	-	-	-	-	-	-	6.500,00	0,00%	35,42%	0,03%			0,00	188.551,63	8.716,18	-428,64
VILLAS	C	7.500,00	3	33,75	4.500,00	4.460,00	4.500,00	4.500,00	4.500,00	0,00%	-29,69%	0,01%	27-SEP-2021	4-OCT-2021	285,36	1.011.016,12	7.435,64	568,65
HCOLSEL	C	185.890,00	3	2.376,79	12.517,00	12.567,50	12.517,00	12.517,00	12.517,00	-0,40%	7,46%	0,00%	02-SEP-2021	12.567,50	12.567,50		125,17	15.000,00
HCOLCAP	C	373.415,00	12	5.022,66	13.450,61	13.364,00	13.420,00	13.452,00	13.420,00	0,42%	6,61%	0,00%	06-SEP-2021	13.370,88	13.364,00		4.857.234,80	17.160,00
PFAVH	S	3.528.439,00	79	311,86	8													

ÍNDICE DE MILLONARIOS (Datos del 06 de Septiembre 2021)

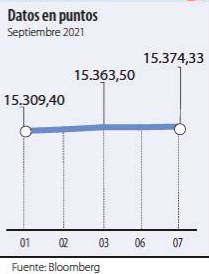
	Patrimonio neto total	Ultimo cambio(\$)	Cambio YTD(\$)
	JEFF BEZOS 201.000 MILLONES	591 MILLONES	10.400 MILL.
	ELON R MUSK 199.000 MILLONES	288 MILLONES	29.200 MILL.
	BERNARD ARNAULT 164.000 MILLONES	3,64 MILLONES	49.200 MILL.
	WILLIAM HENRY GATES III 154.000 MILLONES	304 MILLONES	21.900 MILL.
	MARK ZUCKERBERG 140.000 MILLONES	355 MILLONES	36.300 MILL.
	LARRY PAGE 128.000 MILLONES	425 MILLONES	45.700 MILL.
	SERGEY BRIN 124.000 MILLONES	408 MILLONES	43.800 MILL.
	STEVE BALLMER 108.000 MILLONES	21,7 MILLONES	27.200 MILL.
	LAWRENCE JOSEPH ELLISON 104.000 MILLONES	268 MILLONES	24.200 MILL.
	WARREN E. BUFFETT 103.000 MILLONES	1.060 MILLONES	14.900 MILL.

Fuente: Bloomberg / Cifras en dólares

DOW JONES



NASDAQ



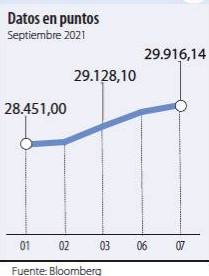
STANDARD & POOR'S



IBEX



NIKKEI



BOVESPA



FONDOS DE INVERSIÓN COLECTIVA CATEGORIZADOS

DATOS DEL 05 DE SEPTIEMBRE DE 2020

CATEGORIA DE FIC / ADMINISTRADOR	NOMBRE FIC	RENTABILIDAD EFECTIVA ANUAL MENSUAL (%)	RENTABILIDAD EFECTIVA ANUAL SEMESTRAL (%)	RENTABILIDAD EFECTIVA ANUAL ANUAL (%)
FONDOS RENTA FIJA NACIONAL LIQUIDEZ				
ACCIONES Y VALORES	FIC ACCIVAL VISTA - ÚNICA	2,783	0,900	1,136
BTG PACTUAL	BTG PACTUAL - LIQUIDEZ - CLASE A	3,397	1,120	1,317
FIDUAGRARIA	CONFIRENTA - I	3,216	0,828	1,167
FIDUCIARIA BANCOLOMBIA S.A.	FIDUCUENTA - ÚNICA	2,598	0,858	0,953
FIDUCIARIA CORFICOLOMBIANA S.A.	FIC VALOR PLUS I - TP1	2,644	0,529	0,670
FIDUCOLMENA	RENTAFACIL - PERSONA NATURAL Y PYME	3,139	0,667	0,739
FIDUOCCIDENTE S.A.	FIC OCCIRENTA - PYMES Y PERSONA NATURAL	2,917	1,025	1,227
RENATA 4 & GLOBAL FIDUCIARIA S.A.	FIC RENTA4 GLOBAL VISTA - TIPO D	1,611	0,289	0,162
SKANDIA FIDUCIARIA S.A.	SKANDIA EFECTIVO - TIPO D	2,247	0,727	1,064
FONDOS RENTA FIJA NACIONAL ENTIDADES PÚBLICAS				
CREDICORP CAPITAL FIDUCIARIA S.A.	FIDUCREDICORP VISTA - INMOBIL. PREVENTA	1,884	0,088	0,296
FIDUCIARIA BANCOLOMBIA S.A.	FIDUCXEDENTES - ÚNICA	3,335	1,040	1,171
FIDUAGRARIA	FIC 600 - I	2,793	0,994	1,209
FIDUCIARIA BOGOTÁ S.A.	FIDUGOB - HASTA 10.834 SMMLV	2,537	0,925	1,154
FIDUCOLDEX	FIC FIDUCOLDEX - PERSONA NATURAL < 2,000 MM	2,554	0,796	0,919
FIDUCIARIA CORFICOLOMBIANA S.A.	CONFIANZA PLUS - ÚNICA	2,942	0,975	1,169
FIDUPOPULAR	FIDULIQUIDEZ - FIDULIQUIDEZ DIRECTOS	2,780	1,132	1,295
FONDOS RENTA FIJA PESOS DE CORTO PLAZO				
FIDUAGRARIA	RENTAPAIS - ÚNICA	2,473	1,122	1,371
FIDUCIARIA BANCOLOMBIA S.A.	FIDURENTA - PARTICIPACION 30	7,093	0,956	1,572
FIDUCIARIA BOGOTÁ S.A.	SUMAR - HASTA 97 SMMLV	1,925	0,088	-0,066
FIDUOCCIDENTE S.A.	FIC OCCIBONOS - ÚNICA	4,272	1,420	1,251
FIDUPOPULAR	RENTAR 30 - ÚNICA	6,278	1,571	2,192
GLOBAL SECURITIES S.A.	ABIERTO GLOBAL VISTA - ÚNICA	2,792	0,692	1,437
FONDOS RENTA FIJA PESOS DE MEDIANO PLAZO				
ACCIONES Y VALORES	FIC ACCIVAL RENTA FIJA 180 - ÚNICA	6,513	0,376	1,540
BTG PACTUAL	BTG PACTUAL RENTA FIJA COLOMBIA - CLASE A	10,660	1,198	2,008
CORREDORES DAVIVIENDA	FIC MULTIESCALA - A	7,379	0,679	1,542
FIDUCIARIA BANCOLOMBIA S.A.	PLAN SEMILLA - ÚNICA	10,952	-0,046	1,167
FIDUCIARIA CORFICOLOMBIANA S.A.	DEUDA CORPORATIVA - ÚNICA	7,577	0,843	1,454
FIDUCOLDEX	FIC FIDUCOLDEX 60 MODERADO - ÚNICA	7,409	-0,234	1,111
FONDOS RENTA FIJA PESOS DE LARGO PLAZO				
CORREDORES DAVIVIENDA	FIC RENTA FIJA LARGO PLAZO - PÚBLICO GENERAL	13,976	-2,081	-0,407
CREDICORP CAPITAL S.A.	CREDICORP CAPITAL RENTA FIJA COLOMBIA - ÚNICA	11,066	-1,059	0,314
FIDUCIARIA BANCOLOMBIA S.A.	RENATA FIJA PLAZO - ÚNICA	19,557	-1,017	-0,073
FIDUCIARIA BOGOTÁ S.A.	ÓPTIMO - ÚNICA	6,063	0,086	-0,250
FONDO DE ACTIVO DE CRÉDITO				
BTG PACTUAL S.A.	CRÉDITO - CLASE 12	6,573	-7,702	-1,934
GLOBAL SECURITIES S.A.	RENATA CRÉDITO - ÚNICA	-16,622	-0,511	3,458
FONDOS ACCIONARIO NACIONAL				
ACCIONES Y VALORES	FIC ACCIVAL ACCIONES NACIÓN - ÚNICA	151,277	2,708	10,634
BTG PACTUAL	ACCIONES COLOMBIA - CLASE A	169,674	2,592	10,195
CORREDORES DAVIVIENDA	FIC ACCIÓN - A	37,905	10,093	13,719
CREDICORP CAPITAL S.A.	CREDICORP CAPITAL ACCIONES COLOMBIA - ÚNICA	139,484	3,406	-
FIDUCIARIA BANCOLOMBIA S.A.	RENATA ACCIONES - PÚBLICO GENERAL	164,296	-1,335	6,671
FIDUCIARIA CORFICOLOMBIANA S.A.	ACCIONES PLUS - ÚNICA	153,346	2,354	10,014
GLOBAL SECURITIES S.A.	GLOBAL SECURITIES ACCIONES - ÚNICA	132,531	-3,250	4,720
VALORES BANCOLOMBIA S.A.	RENATA VARIABLE COLOMBIA - ÚNICA	171,800	1,010	8,349
FONDO DE RENTA FIJA INTERNACIONAL				
BTG PACTUAL	RENATA FIJA INTERNACIONAL - CLASE A	-26,603	11,193	5,435
CREDICORP CAPITAL S.A.	CREDICORP CAPITAL DEUDA CORPORATIVA LATAM - ÚNICA	2,034	4,638	5,576
FONDO ACCIONARIO INTERNACIONAL				
BTG PACTUAL	ACCIONES INTERNACIONALES - CLASE A	-18,314	31,569	28,701
CREDICORP CAPITAL S.A.	CREDICORP CAPITAL ACCIONES GLOBALES - ÚNICA	-9,305	27,691	29,753
VALORES BANCOLOMBIA S.A.	RENATA ALTA CONVICCIÓN - ÚNICA	23,885	25,616	28,996
FIDUCIARIA CORFICOLOMBIANA S.A.	ACCIONES GLOBALES - ÚNICA	-8,608	26,276	21,303
FONDO DE ALTO RENDIMIENTO NACIONAL				
FIDUCIARIA CORFICOLOMBIANA S.A.	CAPITAL PLUS - ÚNICA	5,229	1,285	1,492
FIDUOCCIDENTE S.A.	FIC RENTA FIJA DINAMICA - ÚNICA	8,404	1,463	2,095
SKANDIA FIDUCIARIA S.A.	SKANDIA MULTIPLAZO - TIPO D	8,829	0,218	1,636
VALORES BANCOLOMBIA S.A.	RENATA FIJA PLUS - PÚBLICO GENERAL	9,001	1,092	2,034
FONDO BALANCEADO MENOR RIESGO				
FIDUCIARIA BOGOTÁ S.A.	ES+ - PRINCIPAL	22,231	3,468	2,902
CREDICORP CAPITAL S.A.	CREDICORP CAPITAL BALANCEADO COLOMBIA - ÚNICA	8,149	-0,670	2,010
FIDUCIARIA CORFICOLOMBIANA S.A.	S.A. ESTRATEGIA MODERADA - ÚNICA	16,432	4,275	5,282
FIDUCIARIA BOGOTÁ S.A.	CUBRIR BALANCEADO INTERNACIONAL - DE 4 A 80 SMMLV	-8,074	17,138	10,832
FONDO BALANCEADO MODERADO				
FIDUCIARIA BANCOLOMBIA S.A.	RENATA BALANCEADO - ÚNICA	22,166	12,534	11,083
FONDO BALANCEADO MAYOR RIESGO				
FIDUCIARIA DAVIVIENDA	FIC SEGURIDAD - ÚNICA	111,733	0,334	6,788
BBVA FIDUCIARIA S.A.	BBVA ESTRATEGIA BALANCEADO GLOBAL - ÚNICA	35,954	15,904	17,567
FONDO INMOBILIARIO DE RENTA NACIONAL				
ACCIONES Y VALORES	FIC SIRENTA - ÚNICA	3,584	7,540	4,337
BTG PACTUAL S.A.	VISUM RENTAS INMOBILIARIAS - PÚBLICO GENERAL	4,215	4,985	2,638
CREDICORP CAPITAL S.A.	INMOVAL FONDO INMOBILIARIO - ÚNICA	1,639	7,873	1,642
SKANDIA FIDUCIARIA S.A.	SKANDIA COMPRAR PARA ARRENDAR - TIPO C	5,718	7,113	6,243
FONDO INMOBILIARIO DE DESARROLLO NACIONAL				
CREDICORP CAPITAL S.A.	INMOVAL DESARROLLOS - ÚNICA	1,558	-0,310	4,313

NOTAS: - La información de cada categoría corresponde al Grupo de Participación Retail. - Las rentabilidades se encuentran expresadas en términos efectivos anuales y no son indicativas de futuros resultados. - El inversionista debe tener en cuenta otros factores tales como la política de inversión y el perfil de riesgo de cada Fondo de Inversión Colectiva. - La información contenida es solo una guía general y no debe ser usada como base para la toma de decisiones de inversión o desinversión.

Variación porcentual del precio de cierre de hoy con el primer día hábil del año. (13) La participación porcentual de cada acción en el COLCAP se calcula teniendo en cuenta el último precio de cierre y la ponderación fija que se asigna trimestralmente. (14) La participación porcentual de cada acción en el COLSC se calcula teniendo en cuenta el último precio de cierre y la ponderación fija que se asigna trimestralmente.

C. Continúa S. Subasta

Fuente: BVC