

ACCIONES

La más tranzada
Millones de pesos
Octubre 12

ECOPETROL ▶ \$15.381,97

Alzas
Precio de cierre
Octubre 12

CLH
\$3.835,00 **3,65%**

Bajas
Precio de cierre
Octubre 12

BCOLOMBIA
\$32.520,00 **-2,43%**

Fuente: BVC

BONOS DE DEUDA PÚBLICA

(CIFRAS EN PESOS)

TASA FIJA	UVR		
VCTO.	CIERRE*	VCTO.	CIERRE*
SEP-19		MAR-33	3.737
MAR-21		ABR-28	7.140
JUL-20		ABR-35	3.815
FEB-23	0.900	SEP-30	7.420
MAY-22	2.877	FEB-37	3.907
MAY-25		JUN-32	7.801
JUL-24	5.390	JUN-47	
MAR-27	2.439	OCT-34	
AGO-26	6.595		

Fuente: ICAP SECURITIES COLOMBIA Estos reportes pertenecen a comportamientos mensuales y no diarios. Casillas * cierre* en blanco. Valores no operados en el día.

ADR LATINOAMERICANOS

NOMBRE	CIERRE (DLRS)
AMBEV-PRF ADR	N/A
AMERICA-SPON ADR	17,45
BANCO CHILE-ADR	16,67
BANCO LATINOAM-E	18,74
BANCO MACRO -ADR	16,36
BANCO SANTAN-ADR	3,91
BANCOLOMBIA-ADR	35
BRADESCO-ADR	3,7
BRP GROUP INC-A	36,36
BRASKEM SA-ADR	20,65
BUENAVENTURA-ADR	8,02
CEMEX SAB-SP ADR	6,85
CEMIG SA-ADR	2,66
COCA-COLA F-ADR	54,93
COPA HOLDIN-CL A	85,5
COPEL-ADR	5,65
EMBOT ANDINA-ADR	12,01
EMBOT ANDINA-ADR	10,84
EMBRAER SA-ADR	18,81
FOMENTO ECON-ADR	83,4
GERDAU SA-ADR	4,86
GOL-ADR	7,22
GRUPO AEROP-ADR	192,51
GRUPO AEROP-ADR	124,85
READY CAPITAL CO	14,93
GRUPO TELEV-ADR	11,55
INDUS BACHOC-ADR	42,8
IRSA SA-ADR	4,4435

Fuente: Bloomberg



OPCIONES Y FUTUROS BVC

INSTRUMENTO	VOLUMEN (COP)*	No. CONTRATOS	PRECIO	OPEN INTEREST**
ECOPETROL DIC 2021	237	81	\$2.920	4.409
GRUPOSURA DIC 2021	44	2	\$21.913	168
GRUPOARGOS DIC 2021	12	1	\$11.830	375
TES26 NOV 2021	39.315	175	90%	26
TES24 NOV 2021	28.679	111	103%	180
TES24 NOV 2021	10.000	36	111%	551
TES25 NOV 2021	498	2	100%	520
USD NOV 2021	715.237	3.803	\$3.761	601
MINI USD OCT 2021	42.680	2.285	\$3.736	93

* Los volúmenes informados corresponden al valor en millones de COP de las operaciones calzadas o registradas hasta las 03:45:00 p.m.
**El Open Interest corresponde al número de contratos de posición abierta al inicio de la jornada.

Fuente: BVC

MOVIMIENTO ACCIONARIO OCTUBRE 12 DE 2021

Especies Canasta EQTY (1)	Modalidad	Cantidad No. Acciones	Número de Oper.	Monto Millones	Pr. Promedio Pesos(2)	Pr. Inicial Pesos	Pr. Mínimo Pesos(3)	Pr. Máximo Pesos(3)	Pr. Último Pesos	Variac. Día (4)	Variac. Anual (5)	Comp. EQTY (6)	PROX. P. EXD. (7) INICIA	TERMINA	Vr. Dividendo Anual Pesos	Cap. Bursátil Millones (8)	Valor en Libros	Utilidad por Acción
BBVACOL	S	60.000,00	2	20,40	340,00	339,00	340,00	340,00	340,00	0,29%	20,57%	0,10%			16,32	4.895.297,34	347,26	32,66
BCOLOMBIA	C	58.064,00	264	1.902,50	32.765,58	33.330,00	32.520,00	32.940,00	32.520,00	-2,43%	25,17%	9,28%	28-DIC-2021	4-ENE-2022	260,00	31.314.783,83	26.666,25	939,84
BGODTA	C	2.726,00	23	198,45	72.797,39	73.700,00	72.350,00	73.400,00	73.330,00	-0,50%	7,05%	3,43%	26-OCT-2021	3-NOV-2021	3.336,00	24.292.803,10	62.053,61	6.674,28
BVC	C	6.331,00	26	62,65	9.895,17	9.900,00	9.890,00	9.895,00	9.895,00	-0,05%	-9,22%	0,25%			1.157,84	598.780,78	10.467,06	2.484,36
CELSIA	C	21.358,00	28	92,57	4.334,07	4.410,00	4.305,00	4.380,00	4.380,00	-0,68%	-5,60%	2,59%	14-OCT-2021	22-OCT-2021	262,00	4.686.479,79	4.801,16	264,05
CEMARGOS	C	377.308,00	125	2.366,12	6.271,05	6.380,00	6.240,00	6.395,00	6.250,00	-2,04%	34,55%	3,44%			207,57	8.112.774,14	5.975,75	57,41
CLH	C	17.000,00	34	64,86	3.815,27	3.700,00	3.835,00	3.835,00	3.835,00	3,65%	36,72%	0,17%			0,00	2.217.697,44	7.981,28	-715,91
CNEC	C	72.131,00	37	874,82	12.128,19	12.240,00	11.950,00	12.230,00	12.000,00	-1,96%	21,27%	1,48%			584,55	2.154.180,00	3.965,15	-90,69
CONCRET	C	353.099,00	21	130,87	370,62	365,20	365,00	374,00	373,00	2,14%	10,88%	0,14%			0,00	423.077,09	1.391,36	39,05
CORFICOLCF	C	103.522,00	68	3.050,76	29.469,69	29.590,00	29.360,00	29.600,00	29.410,00	-0,61%	13,95%	3,22%			2.042,00	9.943.980,75	29.031,68	5.106,98
CREDIFAMI	S	-	-	-	-	-	-	-	2.499,00	0,00%	89,73%	0,01%			124,90	90.117,03	1.741,12	277,55
ECOPETROL	C	5.264.251,00	592	15.381,97	2.921,97	2.944,00	2.904,00	2.960,00	2.904,00	-1,36%	49,85%	10,35%			17,00	119.402.881,38	1.267,01	41,06
ELCONDOR	C	2.000,00	1	1,80	900,00	917,90	-	-	917,90	0,00%	-10,88%	0,15%	17-NOV-2021	24-NOV-2021	24,27	527.210,39	1.895,09	54,74
ENKA	C	25.000,00	1	0,55	22,01	21,51	-	-	21,51	0,00%	194,66%	0,08%			0,00	25.252,81	35,13	3,37
ETB	C	293.056,00	16	57,50	196,20	198,00	195,00	197,90	197,90	-0,05%	-2,51%	0,08%			0,00	702.654,52	557,94	-11,15
EXITO	C	13.650,00	15	160,97	11.792,81	11.980,00	11.620,00	11.940,00	11.940,00	-0,33%	6,80%	0,15%			387,00	5.344.395,53	13.860,15	515,80
FABRICATO	S	-	-	-	-	-	-	-	6,25	0,00%	55,09%	0,04%			0,00	57.511,55	46,97	-8,95
GEB	C	913.083,00	75	2.654,57	2.907,26	2.890,00	2.883,00	2.935,00	2.899,00	0,31%	14,13%	9,91%	25-OCT-2021	2-NOV-2021	178,00	26.616.232,17	1.551,40	273,87
GRUBOLIVAR	C	5.600,00	7	380,77	67.994,24	67.950,00	67.950,00	68.390,00	67.950,00	0,00%	6,17%	1,25%	09-NOV-2021	17-NOV-2021	1.529,00	5.370.581,61	140.613,16	5.638,55
GRUPOARGOS	C	220.154,00	95	2.595,93	11.791,43	11.900,00	11.750,00	11.840,00	11.750,00	-1,26%	4,91%	4,09%			382,00	9.410.577,70	18.423,09	-68,97
GRUPOVAL	C	2.697,00	2	2,99	1.107,00	-	-	-	1.123,00	0,00%	28,64%	0,64%	26-OCT-2021	3-NOV-2021	54,00	25.017.631,01	947,92	107,67
GRUPOSURA	C	173.375,00	174	3.754,04	21.652,75	21.970,00	21.500,00	21.970,00	21.500,00	-2,14%	3,37%	5,80%	28-DIC-2021	4-ENE-2022	603,40	12.180.472,84	41.429,39	996,55
ISA	C	93.242,00	102	2.103,92	22.564,04	22.820,00	22.500,00	22.890,00	22.500,00	-1,40%	4,17%	9,05%	07-DIC-2021	15-DIC-2021	1.303,00	24.922.752,62	11.916,97	1.862,41
MINEROS	C	53.552,00	19	204,95	3.827,14	3.830,00	3.816,00	3.845,00	3.816,00	-0,37%	3,14%	0,51%	04-ENE-2022	12-ENE-2022	256,35	998.599,13	4.151,79	894,40
MUTRESA	C	59.347,00	65	1.302,89	21.953,72	22.070,00	21.750,00	22.190,00	21.810,00	-1,18%	-1,76%	6,37%	09-NOV-2021	17-NOV-2021	702,00	10.035.292,62	18.088,18	1.267,57
OCCIDENTE	S	-	-	-	-	-	-	-	29.000,00	0,00%	-14,71%	0,50%	26-OCT-2021	3-NOV-2021	1.233,96	4.521.092,72	29.322,38	2.056,63
PFAVAL	C	3.990.828,00	267	4.511,67	1.130,51	1.136,00	1.126,00	1.139,00	1.130,00	-0,53%	24,86%	4,97%	26-OCT-2021	3-NOV-2021	54,00	25.071.631,01	947,92	107,67
PFBOLCOM	C	376.043,00	874	12.327,96	32.783,38	33.300,00	32.580,00	33.080,00	32.600,00	-2,10%	28,85%	10,48%	28-DIC-2021	4-ENE-2022	260,00	31.314.783,83	26.666,25	939,84
PFCMARGOS	C	20.107,00	22	87,84	4.368,44	4.385,00	4.350,00	4.399,00	4.373,00	-0,27%	14,33%	1,09%			127,60	8.112.774,14	5.975,75	57,41
PFCORFICOL	C	4.492,00	13	107,76	23.988,30	24.000,00	23.900,00	24.000,00	23.900,00	-0,42%	11,16%	0,32%			2.042,00	9.943.980,75	29.031,68	5.106,98
PFDVAVNDA	C	33.629,00	50	1.119,35	33.285,30	33.770,00	33.030,00	33.780,00	33.030,00	-2,19%	22,33%	3,55%			311,03	3.567.024,78	25.141,93	495,51
PFGRUPOARG	C	35.059,00	39	305,13	8.703,42	8.805,00	8.620,00	8.790,00	8.635,00	-1,93%	-9,34%	2,11%			382,00	9.412.577,70	18.423,09	-68,97
PFGRUPOSURA	C	50.194,00	52	936,66	18.660,85	18.910,00	18.560,00	18.890,00	18.560,00	-1,85%	0,54%	2,43%	28-DIC-2021	4-ENE-2022	603,40	12.180.472,84	41.429,39	996,55
PVILLAS	S	-	-	-	-	-	-	-	3.655,00	0,00%	-18,78%	0,00%	26-OCT-2021	3-NOV-2021	285,36	1.035.543,34	7.435,64	568,65
PROMIGAS	C	1.749,00	8	13,14	7.512,94	7.500,00	-	-	7.500,00	0,00%	4,31%	1,55%	14-OCT-2021	22-OCT-2021	462,00	8.511.360,32	3.795,43	1.002,33
TERPEL	C	17.554,00	25	146,93	8.370,24	8.395,00	8.350,00	8.390,00	8.350,00	-0,54%	0,72%	0,39%			0,00	1.514.894,62	11.014,90	-219,03
TITAN	S	-	-	-	-	-	-	-	17.000,00	0,00%	-5,56%	0,00%			0,00	23.773,85	51.501,73	301,92
VALSIMESA	S	2.552,00	2	12,76	5.000,00	5.100,00	5.000,00	5.000,00	5.000,00	-1,96%	4,17%	0,02%			0,00	145.039,72	8.716,18	-428,64
VILLAS	S	-	-	-	-	-	-	-	4.610,00	0,00%	-27,97%	0,01%	26-OCT-2021	3-NOV-2021	285,36	1.035.543,34	7.435,64	568,65

Otras Especies (1)	Modalidad	Cantidad No Acciones	Número de Oper.	Monto Millones	Pr. Promedio Pesos(2)	Pr. Inicial Pesos	Pr. Mínimo Pesos(3)	Pr. Máximo Pesos(3)	Pr. Último Pesos	Variac. Día (4)	Variac. Anual (5)	Fecha	ULTIMO MOVIMIENTO DE LA ESPECIE P. Medio	P. Cierre	P.P. Exd. (7)	Cap. Bursátil Millones (8)	Valor en Libros
HCOLSEL	C	76,00	3	1,00	13.195,89	13.223,00	0,00	0,00	13.223,00	0,00%	21,68%	11-OCT-2021	13.223,21	13.223,00		133,23	15.000,00
ICOLCAP	C	412.092,00	14	5.811,28	14.101,90	14.273,00	14.060,00	14.140,00	14.120,00	-1,07%	16,72%	11-OCT-2021	14.288,80	14.273,00		5.110.592,80	17.160,00
PFAVH	S	27.667,00	6	1,47	53,08	51,00	0,00	0,00	51,00	0,00%	-74,37%	08-OCT-2021	51,81	51,00		17.145,55	1,00

(1) La Ganasta EQTY se recalcula trimestralmente evaluando la frecuencia y rotación de cada especie. (2) El precio medio se calcula al tomar el volumen total de todas las operaciones de contado realizadas en el día de negociación, dividido entre la cantidad total de acciones negociadas en el mismo día. (3) Los precios mayor y menor son calculados tomando solo las operaciones de contado del día de negociación que han cumplido con el criterio de marcación de precio definido en el artículo 3.3.5.3 de la Circular Única de la BVC. (4) La variación diaria se calcula considerando el cambio entre el precio de cierre del día y el último precio de cierre de la acción. (5) La variación anual se calcula considerando el cambio en el precio de cierre en un año calendario. (6) La participación porcentual de cada acción en el EQTY se calcula teniendo en cuenta el último precio de cierre y la ponderación fija que se asigna trimestralmente. (7) Hace referencia al tiempo durante el cual se entiende que una operación de compra venta de acciones no comprende el derecho a percibir los dividendos pendientes de pago por parte del comprador siempre que tales Operaciones se celebren en el periodo determinado entre el primer día hábil de pago de dividendos de las respectivas acciones y los cuatro (4) días hábiles bursátiles inmediatamente anteriores a tal fecha. (8) Es el valor dado a una empresa en bolsa y se obtiene multiplicando el número de acciones en circulación para cada uno de los diferentes tipos de acciones que componen el capital de la empresa por su precio de cierre. (9) Es el rendimiento del dividendo en el año sobre el precio de cierre de la acción. (10) Es la relación de precio de

ÍNDICE DE MILLONARIOS (Datos del 11 de Octubre 2021)

	Patrimonio neto total	Último cambio(\$)	Cambio YTD(\$)
 ELON R MUSK	224.000 MILLONES	1.570 MILLONES	54.000 MILL.
 JEFF BEZOS	189.000 MILLONES	2.190 MILLONES	1.640 MILL.
 BERNARD ARNAULT	155.000 MILLONES	281 MILLONES	40.900 MILL.
 WILLIAM HENRY GATES III	127.000 MILLONES	640 MILLONES	4.450 MILL.
 LARRY PAGE	124.000 MILLONES	848 MILLONES	41.200 MILL.
 MARK ZUCKERBERG	121.000 MILLONES	1.670 MILLONES	1.670 MILL.
 SERGEY BRIN	119.000 MILLONES	789 MILLONES	39.500 MILL.
 LAWRENCE JOSEPH ELLISON	109.000 MILLONES	923 MILLONES	29.500 MILL.
 STEVE BALLMER	105.000 MILLONES	105 MILLONES	25.100 MILL.
 WARREN E. BUFFETT	102.000 MILLONES	1.140 MILLONES	14.600 MILL.

Fuente: Bloomberg / Cifras en dólares

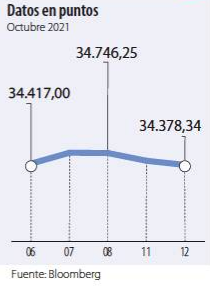
Yield (9)	QTOBIN (10)	RPG (11)	YTD (12)	COMP. COLCAP(13)	COMP. COLSCL(14)	Especies Canasta EQTY(1)
4,80%	0,98	10,41	11,11%	0,00%	5,74%	BBVACOL
0,80%	1,22	34,60	-7,03%	8,70%	0,00%	BCOLOMBIA
4,55%	1,18	10,99	-3,00%	1,53%	0,00%	BOGOTA
11,70%	0,95	3,98	-16,71%	0,35%	12,58%	BVC
5,98%	0,91	16,59	-7,56%	2,21%	0,00%	CELSIA
3,32%	1,05	108,87	1,13%	3,07%	0,00%	CEMARGOS
0,00%	0,48	-5,36	-17,21%	0,00%	10,14%	CLH
4,87%	3,03	-132,32	15,38%	1,81%	0,00%	CNEC
0,00%	0,27	9,55	-15,03%	0,00%	8,62%	CONCRET
6,94%	1,01	5,76	-9,23%	2,84%	0,00%	CORFICOL
5,00%	1,44	9,00	-0,04%	0,00%	0,65%	CREDIFAMI
0,59%	2,29	70,73	29,35%	15,04%	0,00%	ECOPETROL
2,64%	0,48	16,77	-23,44%	0,00%	8,65%	ELCONDOR
0,00%	0,61	6,38	83,06%	0,00%	4,52%	ENKA
0,00%	0,35	-17,75	-8,80%	0,08%	4,54%	ETB
3,24%	0,86	23,15	-14,04%	0,00%	8,66%	EXITO
0,00%	0,13	-0,70	34,41%	0,00%	2,46%	FABRICATO
6,14%	1,87	10,59	9,40%	8,38%	0,00%	GEB
2,25%	0,48	12,05	1,42%	1,13%	0,00%	GRUBOLIVAR
3,25%	0,64	-170,36	-15,47%	3,58%	0,00%	GRUPOARGOS
4,81%	1,18	10,43	-2,77%	0,00%	0,00%	GRUPOPAVAL
2,81%	0,52	21,57	-14,95%	5,29%	0,00%	GRUPOSAURA
5,79%	1,89	12,08	-12,45%	10,46%	0,00%	ISA
6,72%	0,92	4,27	-8,42%	0,37%	0,00%	MINERES
3,22%	1,21	17,21	-9,13%	4,74%	0,00%	NUTRESA
4,26%	0,99	14,10	-14,71%	0,00%	0,00%	OCCIDENTE
4,78%	1,19	10,50	-5,36%	4,66%	0,00%	PFPAVAL
0,80%	1,22	34,69	-7,12%	15,47%	0,00%	PFBCELOM
2,92%	0,73	76,17	-2,82%	0,96%	0,00%	PFCEMARGOS
8,54%	0,82	4,68	-8,74%	0,36%	14,92%	PFCORFICOL
0,94%	1,31	66,66	-9,26%	3,56%	0,00%	PFDVAVNDA
4,42%	0,47	-125,20	-17,76%	1,92%	0,00%	PFGRUPOARG
3,25%	0,45	18,62	-15,64%	2,20%	0,00%	PFGRUPOSURA
7,81%	0,49	6,43	-18,78%	0,00%	0,00%	PVVILLAS
6,16%	1,98	7,48	-10,71%	0,98%	0,00%	PROMIGAS
0,00%	0,76	-38,12	-2,91%	0,32%	16,54%	TERPEL
0,00%	0,33	56,31	0,00%	0,00%	0,12%	TITAN
0,00%	0,57	-11,66	0,00%	0,00%	1,17%	VALSIMESA
6,19%	0,62	8,11	-14,63%	0,00%	0,69%	VILLAS

Variación porcentual del precio de cierre de hoy con el primer día hábil del año. (13) La participación porcentual de cada acción en el COLCAP se calcula teniendo en cuenta el último precio de cierre y la ponderación fija que se asigna trimestralmente. (14) La participación porcentual de cada acción en el COLSCL se calcula teniendo en cuenta el último precio de cierre y la ponderación fija que se asigna trimestralmente.

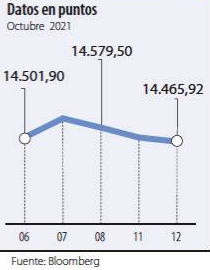
C. Continuo S. Sabasta

Fuente: BVC

DOW JONES



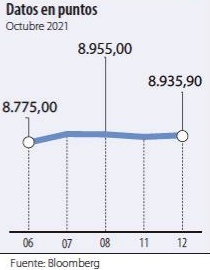
NASDAQ



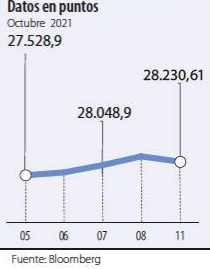
STANDARD & POOR'S



IBEX



NIKKEI



BOVESPA



FONDOS DE INVERSIÓN COLECTIVA CATEGORIZADOS

DATOS DEL 10 DE OCTUBRE DE 2021

CATEGORÍA DE FIC / ADMINISTRADOR	NOMBRE FIC	RENTABILIDAD EFECTIVA ANUAL		
		SEMESTRAL (%)	TRIMESTRAL (%)	ANUAL (%)
FONDOS RENTA FIJA PESOS DE LIQUIDEZ				
ACCIONES Y VALORES	FIC ACCIVAL VISTA - ÚNICA	-0,015	1,082	0,915
BTG PACTUAL	BTG PACTUAL - LIQUIDEZ - CLASE A	0,381	1,358	1,146
FIDUAGRARIA	CONFRENDA - 1	-0,102	1,243	0,870
FIDUCIARIA BANCOLOMBIA S.A.	FIDUCUENTA - ÚNICA	-0,092	0,933	0,750
FIDUCIARIA CORFICOLOMBIANA S.A.	FIC VALOR PLUS I - TP1	-0,703	0,726	0,434
FIDUCOLMENA	RENTAFACIL - PERSONA NATURAL Y PYME	-0,206	0,906	0,550
FIDUOCCIDENTE S.A.	FIC OCCIRENTA - PYMES Y PERSONA NATURAL	0,083	1,431	1,036
SKANDIA FIDUCIARIA S.A.	SKANDIA EFECTIVO - TIPO D	0,020	0,999	0,817
FONDOS RENTA FIJA NACIONAL ENTIDADES PÚBLICAS				
CREDICORP CAPITAL FIDUCIARIA S.A.	FIDUCREDICORP VISTA - INMOBIL. PREVENTA	-1,712	0,024	0,035
FIDUCIARIA BANCOLOMBIA S.A.	FIDUCXCEDENTES - ÚNICA	-0,185	1,138	0,922
FIDUAGRARIA	FIC 600 - 1	-0,146	1,361	0,913
FIDUCIARIA BOGOTA S.A.	FIDUGOB - HASTA 10.834 SMMLV	-0,255	0,938	0,878
FIDUCOLDEX	FIC FIDUCOLDEX - PERSONA NATURAL < 2,000 MM	-0,395	0,971	0,628
FIDUCIARIA CORFICOLOMBIANA S.A.	CONFIANZA PLUS - ÚNICA	-0,160	1,137	0,932
FIDUCOLMENA	FIDULIQUIDEZ - FIDULIQUIDEZ DIRECTOS	0,206	1,391	1,050
FONDOS RENTA FIJA PESOS DE CORTO PLAZO				
FIDUAGRARIA	RENTAPAIS - ÚNICA	0,505	1,417	1,192
FIDUCIARIA BANCOLOMBIA S.A.	FIDURENTA - PARTICIPACION 30	-0,736	0,973	0,931
FIDUOCCIDENTE S.A.	FIC OCCIBONOS - ÚNICA	-0,204	1,220	0,908
FIDUPOPULAR	RENTAR 30 - ÚNICA	0,185	1,829	1,635
ITAU ASSET MANAGEMENT	ITAU CORTO PLAZO - TIPO A	-0,343	1,213	1,149
FONDOS RENTA FIJA PESOS DE MEDIANO PLAZO				
ACCIONES Y VALORES	FIC ACCIVAL RENTA FIJA 180 - ÚNICA	-1,732	0,506	0,703
BTG PACTUAL	BTG PACTUAL RENTA FIJA COLOMBIA - CLASE A	-0,651	1,757	1,371
CORREDORES DAVIVIENDA	FIC MULTIESCALA - A	-1,473	0,654	0,828
FIDUCIARIA BANCOLOMBIA S.A.	PLAN SEMILLA - ÚNICA	-2,229	-0,131	0,084
FIDUCIARIA CORFICOLOMBIANA S.A.	DEUDA CORPORATIVA - ÚNICA	-1,172	1,072	0,892
FIDUCOLDEX	FIC FIDUCOLDEX 60 MODERADO - ÚNICA	-0,658	0,254	0,479
ITAU ASSET MANAGEMENT	ITAU MEDIANO PLAZO - ÚNICA	-0,618	0,450	0,694
FONDOS RENTA FIJA PESOS DE LARGO PLAZO				
CORREDORES DAVIVIENDA	FIC RENTA FIJA LARGO PLAZO - PÚBLICO GENERAL	-7,270	-2,203	-2,236
CREDICORP CAPITAL S.A.	CREDICORP CAPITAL RENTA FIJA COLOMBIA - ÚNICA	-7,220	-2,258	-1,486
FIDUCIARIA BANCOLOMBIA S.A.	RENTA FIJA PLAZO - ÚNICA	-4,477	-1,170	-1,662
FIDUCIARIA BOGOTA S.A.	ÓPTIMO - ÚNICA	-10,396	-2,032	-2,046
ITAU ASSET MANAGEMENT	ITAU LARGO PLAZO - ÚNICA	-4,940	-2,334	-2,095
FONDO DE ACTIVO DE CRÉDITO				
BTG PACTUAL S.A.	CRÉDITO - CLASE 12	2,925	-7,786	-2,017
CREDICORP CAPITAL S.A.	CREDICORP CAPITAL DERECHOS ECONOMICOS 2026 - ÚNICA	6,421	6,259	7,108
FIDUCOLMENA	FIC AVANZAR 90 DÍAS - ASOCIADOS A COOMEVA	4,299	5,823	6,309
FIDUCOLMENA	FIC AVANZAR 365 - ASOCIADOS A COOMEVA	4,290	6,673	7,350
FONDOS ACCIONARIO NACIONAL				
ACCIONES Y VALORES	FIC ACCIVAL ACCIONES NACIÓN - ÚNICA	88,784	18,210	20,681
BTG PACTUAL	ACCIONES COLOMBIA - CLASE A	96,477	19,249	20,523
CORREDORES DAVIVIENDA	FIC ACCIÓN - A	-24,690	1,235	16,718
FIDUCIARIA BANCOLOMBIA S.A.	RENTA ACCIONES - PÚBLICO GENERAL	105,054	14,018	17,849
FIDUCIARIA CORFICOLOMBIANA S.A.	ACCIONES PLUS - ÚNICA	100,829	17,897	20,786
VALORES BANCOLOMBIA S.A.	RENTA VARIABLE COLOMBIA - ÚNICA	110,835	16,814	20,538
FONDO DE RENTA FIJA INTERNACIONAL				
BTG PACTUAL	RENTA FIJA INTERNACIONAL - CLASE A	-34,543	6,456	0,101
CREDICORP CAPITAL S.A.	CREDICORP CAPITAL DEUDA CORPORATIVA LATAM - ÚNICA	-13,996	3,603	4,066
CREDICORP CAPITAL S.A.	CREDICORP CAPITAL RENTA FIJA GLOBAL - ÚNICA	-21,516	2,620	3,424
CREDICORP CAPITAL S.A.	CREDICORP CAPITAL DÓLAR EFECTIVO - ÚNICA	-21,305	5,302	-1,762
FONDO ACCIONARIO INTERNACIONAL				
BTG PACTUAL	ACCIONES INTERNACIONALES - CLASE A	-34,975	7,959	17,355
CREDICORP CAPITAL S.A.	CREDICORP CAPITAL ACCIONES GLOBALES - ÚNICA	-40,173	6,219	21,248
VALORES BANCOLOMBIA S.A.	RENTA ALTA CONVICCIÓN - ÚNICA	-29,079	7,406	21,658
FIDUCIARIA CORFICOLOMBIANA S.A.	ACCIONES GLOBALES - ÚNICA	-40,823	6,463	11,119
FONDO DE ALTO RENDIMIENTO NACIONAL				
FIDUCIARIA CORFICOLOMBIANA S.A.	CAPITAL PLUS - ÚNICA	-1,544	0,980	1,116
FIDUOCCIDENTE S.A.	FIC RENTA FIJA DINAMICA - ÚNICA	-0,565	1,516	1,532
SKANDIA FIDUCIARIA S.A.	SKANDIA MULTIPLAZO - TIPO D	-1,296	-0,066	0,630
VALORES BANCOLOMBIA S.A.	RENTA FIJA PLUS - PÚBLICO GENERAL	-0,658	0,964	1,216
FONDO BALANCEADO MENOR RIESGO				
FIDUCIARIA BOGOTA S.A.	ES+ - PRINCIPAL	-1,176	3,459	2,576
FIDUCIARIA CORFICOLOMBIANA S.A.	ESTRATEGIA MODERADA - ÚNICA	1,742	3,772	5,146
FIDUCIARIA BOGOTA S.A.	CUBRIR BALANCEADO INTERNACIONAL - DE A 4 80 SMMLV	-25,490	7,944	5,069
FONDO BALANCEADO MODERADO				
FIDUCIARIA BANCOLOMBIA S.A.	RENTA BALANCEADO - ÚNICA	-7,952	4,907	9,500
FONDO BALANCEADO MAYOR RIESGO				
FIDUCIARIA DAVIVIENDA	FIC SEGURIDAD - ÚNICA	71,645	12,322	14,700
BBVA FIDUCIARIA S.A.	BBVA ESTRATEGIA BALANCEADO GLOBAL - ÚNICA	5,507	11,742	17,629
FONDO INMOBILIARIO DE RENTA NACIONAL				
ACCIONES Y VALORES	FIC SIRENTA - ÚNICA	5,927	7,535	4,928
BTG PACTUAL S.A.	VISUM RENTAS INMOBILIARIAS - PÚBLICO GENERAL	4,062	5,019	2,745
CREDICORP CAPITAL S.A.	INMOVAL FONDO INMOBILIARIO - ÚNICA	7,936	6,377	2,439
SKANDIA FIDUCIARIA S.A.	SKANDIA COMPRAR PARA ARRENDAR - TIPO C	5,085	6,751	6,522
FONDO INMOBILIARIO DE DESARROLLO NACIONAL				
CREDICORP CAPITAL S.A.	INMOVAL DESARROLLOS - ÚNICA	1,133	-0,457	4,021

NOTAS: - La información de cada categoría corresponde al Grupo de Participación Retail. - Las rentabilidades se encuentran expresadas en términos efectivos anuales y no son indicativas de futuros resultados. - El inversionista debe tener en cuenta otros factores tales como la política de inversión y el perfil de riesgo de cada Fondo de Inversión Colectiva. - La información contenida es solo una guía general y no debe ser usada como base para la toma de decisiones de inversión o desinversión.

Fuente: www.sifcofi.com.co