

ACCIONES

La más tranzada
Millones de pesos
Octubre 08

ECOPETROL ▶ \$25.725,87

Alzas
Precio de cierre
Octubre 08

PFCEMARGOS
\$4.390,00
2,93%

Bajas
Precio de cierre
Octubre 08

ELCONDOR
\$900,00
-3,53%

Fuente: BVC

BONOS DE DEUDA PÚBLICA

(CIFRAS EN PESOS)

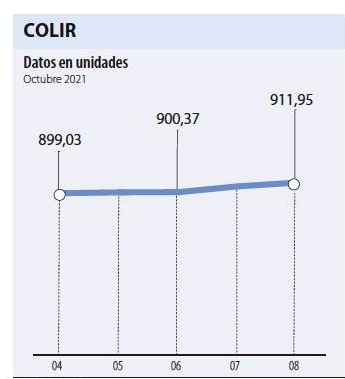
TASA FIJA	UVR		
VCTO.	CIERRE*	VCTO.	CIERRE*
SEP-19		MAR-33	3.730
MAR-21		ABR-28	7.136
JUL-20		ABR-35	3.830
FEB-23	0,761	SEP-30	7.394
MAY-22	2,701	FEB-37	3.941
MAY-25	1,774	JUN-32	7.765
JUL-24	5,421	JUN-47	
MAR-27	2,400	OCT-34	7.939
AGO-26	6,608		

Fuente: ICAP SECURITIES COLOMBIA Estos reportes pertenecen a comportamientos mensuales y no diarios. Casillas * cierre* en blanco: Valores no operados en el día.

ADR LATINOAMERICANOS

NOMBRE	CIERRE (DLRS)
AMBEV-PRF ADR	N/A
AMERICA-SPON ADR	17,3
BANCO CHILE-ADR	17,27
BANCO LATINOAM-E	18,53
BANCO MACRO-ADR	16,55
BANCO SANTAN-ADR	3,88
BANCOLOMBIA-ADR	35,53
BRADESCO-ADR	3,81
BRP GROUP INC-A	37,26
BRASKEM SA-ADR	20,96
BUENAVENTURA-ADR	7,7
CEMEX SAB-SP ADR	6,52
CEMIG SA-ADR	2,52
COCA-COLA F-ADR	54,28
COPIA HOLDING-CL A	86,13
COPEL-ADR	5,83
EMBOT ANDINA-ADR	12,59
EMBOT ANDINA-ADR	10,84
EMBRAER SA-ADR	18,02
FOMENTO ECON-ADR	82,98
GERDAU SA-ADR	4,9
GOL-ADR	7,3
GRUPO AEROP-ADR	192,67
GRUPO AEROP-ADR	124,05
READY CAPITAL CO	14,71
GRUPO TELEV-ADR	11,46
INDUS BACHOC-ADR	41,7
IRSA SA-ADR	4,43

Fuente: Bloomberg



OPCIONES Y FUTUROS BVC

INSTRUMENTO	VOLUMEN (COP)*	No. CONTRATOS	PRECIO	OPEN INTEREST**
ECOPETROL DIC 2021	382	130	\$2.941	4.464
CEMARGOS DIC 2021	128	20	\$6.376	479
GRUPOARGOS DIC 2021	71	6	\$11.824	366
PFBCOLOM DIC 2021	34	1	\$33.500	300
TES30 NOV 2021	17.276	68	102%	1.820
TES25 DIC 2021	14.874	60	99%	998
TES24 NOV 2021	11.096	40	111%	575
	4.754	21	94%	16

* Los volúmenes informados corresponden al valor en millones de COP de las operaciones alzadas o registradas hasta las 03:45:00 p. m.
**El Open Interest corresponde al número de contratos de posición abierta al inicio de la jornada.

Fuente: BVC

MOVIMIENTO ACCIONARIO OCTUBRE 08 DE 2021

Especies Canasta EQTY (1)	Modalidad	Cantidad No. Acciones	Número de Oper.	Monto Millones	Pr. Promedio Pesos(2)	Pr. Inicial Pesos	Pr. Mínimo Pesos(3)	Pr. Máximo Pesos(3)	Pr. Último Pesos	Variac. Día (4)	Variac. Anual (5)	Comp. EQTY (6)	PROX. P. EXD. (7) INICIA	TERMINA	Vr. Dividendo Anual Pesos	Cap. Bursátil Millones (8)	Valor en Libros	Utilidad por Acción
BBVACOL	S	131.683,00	3	44,66	339,11	336,00	339,00	339,00	339,00	0,89%	20,21%	0,10%	08-OCT-2021	15-OCT-2021	16,32	4.881.389,41	347,26	32,66
BCOLOMBIA	C	94.030,00	103	3.142,07	33.415,57	33.480,00	33.260,00	33.780,00	33.400,00	-0,24%	31,19%	9,44%	28-DIC-2021	4-ENE-2022	260,00	32.120.500,58	26.666,25	939,84
BOGOTA	C	1.784,00	6	131,62	73.776,61	74.300,00	73.800,00	73.800,00	73.800,00	-0,67%	5,43%	3,42%	26-OCT-2021	3-NOV-2021	3.336,00	24.448.504,96	62.053,61	6.674,28
BVC	C	11.109,00	28	109,62	9.868,07	9.880,00	9.850,00	9.880,00	9.880,00	0,00%	-9,36%	0,25%			1.157,84	597.873,07	10.467,06	2.484,36
CELSIA	C	86.159,00	20	373,16	4.331,05	4.325,00	4.303,00	4.350,00	4.338,00	0,30%	-6,49%	2,54%	14-OCT-2021	22-OCT-2021	262,00	4.641.540,94	4.801,16	264,05
CEMARGOS	C	217.531,00	116	1.371,62	6.305,38	6.250,00	6.250,00	6.345,00	6.325,00	1,20%	36,52%	3,45%			207,57	8.202.705,92	5.975,75	57,41
CLH	C	166.687,00	37	605,53	3.632,71	3.689,00	3.520,00	3.711,00	3.685,00	-0,11%	31,37%	0,16%			0,00	2.130.955,69	7.981,28	-715,91
CNEC	C	80.234,00	34	976,57	12.171,47	12.040,00	12.090,00	12.200,00	12.160,00	1,00%	22,83%	1,49%			584,55	2.182.902,40	3.965,15	-90,69
CONCRET	C	655.002,00	37	241,44	368,61	371,00	365,00	373,00	366,00	-1,35%	8,80%	0,14%			0,00	415.137,31	1.391,36	39,05
CORFICOLF	C	121.625,00	106	3.572,72	29.374,87	29.310,00	29.300,00	29.520,00	29.400,00	0,31%	14,04%	3,19%			2.042,00	9.942.552,76	29.031,68	5.106,98
CREDIFAMI	S	-	-	-	-	-	-	-	2.499,00	0,00%	89,73%	0,01%			124,90	90.117,03	1.741,12	277,55
ECOPETROL	C	8.837.314,00	1.064	25.725,87	2.911,05	2.860,00	2.880,00	2.920,00	2.908,00	1,68%	49,13%	10,27%			17,00	119.567.348,16	1.267,01	41,06
ELCONDOR	C	40.140,00	5	36,13	900,00	932,90	900,00	900,00	900,00	-3,53%	-12,67%	0,14%	17-NOV-2021	24-NOV-2021	24,27	516.929,24	1.895,09	54,74
ENKA	C	4.200.000,00	4	90,31	21,50	21,50	21,50	21,51	21,51	0,05%	194,66%	0,08%			0,00	253.252,81	35,13	3,37
ETB	C	4.729,00	11	0,93	197,35	198,90	-	-	198,90	0,00%	-2,02%	0,08%			0,00	706.205,07	557,94	-11,15
EXITO	C	6.591,00	10	78,56	11.919,80	11.910,00	11.930,00	11.950,00	11.930,00	0,17%	5,58%	0,14%			387,00	5.339.919,49	13.860,15	515,80
FABRICATO	S	11.392.494,00	11	72,25	6,34	6,25	6,25	6,50	6,25	0,00%	55,09%	0,04%			0,00	57.511,55	46,97	-8,95
GEB	C	719.981,00	57	2.073,74	2.880,28	2.860,00	2.862,00	2.899,00	2.885,00	0,87%	13,58%	9,77%	25-OCT-2021	2-NOV-2021	178,00	26.487.695,69	1.551,40	273,87
GRUBOLIVAR	C	1.557,00	6	105,89	68.008,50	68.000,00	68.000,00	68.000,00	68.000,00	0,00%	6,25%	1,24%	11-OCT-2021	19-OCT-2021	1.529,00	5.374.533,48	140.613,16	5.638,55
GRUPOARGOS	C	248.476,00	104	2.889,52	11.628,95	11.500,00	11.590,00	11.690,00	11.660,00	1,39%	4,01%	4,02%			382,00	9.376.733,55	18.423,09	-68,97
GRUPOPAVAL	C	52.891,00	3	59,39	1.122,81	1.120,00	1.123,00	1.123,00	1.123,00	0,27%	26,18%	0,63%	26-OCT-2021	3-NOV-2021	54,00	25.143.129,20	947,92	107,67
GRUPOSURA	C	137.633,00	166	3.044,39	22.119,63	22.070,00	22.020,00	22.200,00	22.020,00	-0,23%	4,96%	5,88%	28-DIC-2021	4-ENE-2022	603,40	12.468.418,92	41.429,39	996,55
ISA	C	181.562,00	138	4.125,44	22.721,91	22.620,00	22.630,00	22.970,00	22.650,00	0,13%	7,35%	9,03%	07-DIC-2021	15-DIC-2021	1.303,00	25.088.904,30	11.916,97	1.862,41
MINEROS	C	22.147,00	18	85,22	3.847,92	3.850,00	3.840,00	3.870,00	3.870,00	0,52%	8,40%	0,51%	04-ENE-2022	12-ENE-2022	256,35	1.012.730,25	4.151,79	894,40
NUTRESA	C	46.983,00	52	1.032,22	21.991,37	21.890,00	21.900,00	22.090,00	22.080,00	0,87%	-0,63%	6,39%	11-OCT-2021	19-OCT-2021	702,00	10.159.525,95	18.088,18	1.267,57
OCCIDENTE	S	-	-	-	-	-	-	-	29.000,00	0,00%	-14,71%	0,50%	26-OCT-2021	3-NOV-2021	1.233,96	4.521.092,72	29.322,38	2.056,63
PFAVAL	C	2.223.885,00	40	2.525,93	1.135,82	1.138,00	1.131,00	1.140,00	1.140,00	0,18%	25,55%	4,97%	26-OCT-2021	3-NOV-2021	54,00	25.143.129,20	947,92	107,67
PFBCOLOM	C	213.301,00	217	7.131,25	33.432,79	33.390,00	33.360,00	33.580,00	33.390,00	0,00%	32,61%	10,63%	28-DIC-2021	4-ENE-2022	260,00	32.120.500,58	26.666,25	939,84
PFCEMARGOS	C	103.504,00	61	449,27	4.340,63	4.265,00	4.270,00	4.390,00	4.390,00	2,93%	14,92%	1,08%			127,60	8.202.705,92	5.975,75	57,41
PFORFICOL	C	1.337,00	4	32,09	24.000,00	24.000,00	24.000,00	24.000,00	24.000,00	0,00%	11,63%	0,32%			2.042,00	9.942.552,76	29.031,68	5.106,98
PFDAVINDA	C	24.926,00	35	836,18	33.546,51	33.570,00	33.480,00	33.600,00	33.580,00	0,03%	24,55%	3,58%			311,03	3.626.421,19	25.141,93	495,51
PFGRUPOARG	C	47.545,00	56	413,27	8.692,09	8.495,00	8.520,00	8.795,00	8.740,00	2,88%	-8,15%	2,11%			382,00	9.376.733,55	18.423,09	-68,97
PFGRUPOSURA	C	54.167,00	59	1.027,97	18.977,74	19.020,00	18.840,00	19.100,00	18.950,00	-0,37%	2,93%	2,45%	28-DIC-2021	4-ENE-2022	603,40	12.468.418,92	41.429,39	996,55
PIVILLAS	S	-	-	-	-	-	-	-	3.655,00	0,00%	-18,78%	0,00%	26-OCT-2021	3-NOV-2021	285,36	1.023.279,73	7.435,64	568,65
PROMIGAS	C	37.625,00	11	281,83	7.490,43	7.450,00	7.470,00	7.500,00	7.500,00	0,67%	4,17%	1,54%	14-OCT-2021	4-ENE-2022	462,00	8.511.360,32	3.795,43	1.002,33
TERPEL	C	18.060,00	36	151,17	8.370,23	8.390,00	8.345,00	8.390,00	8.345,00	-0,54%	0,66%	0,38%			0,00	1.513.987,49	11.014,90	-219,03
TITAN	S	-	-	-	-	-	-	-	17.000,00	0,00%	-5,56%	0,00%			0,00	23.773,85	51.501,73	301,92
VALSIMESA	S	-	-	-	-	-	-	-	5.100,00	0,00%	6,25%	0,02%			0,00	147.940,51	8.716,18	-428,64
VILLAS	S	-	-	-	-	-	-	-	4.555,00	0,00%	-28,83%	0,01%	26-OCT-2021	3-NOV-2021	285,36	1.023.279,73	7.435,64	568,65

Otras Especies (1)	Modalidad	Cantidad No Acciones	Número de Oper.	Monto Millones	Pr. Promedio Pesos(2)	Pr. Inicial Pesos	Pr. Mínimo Pesos(3)	Pr. Máximo Pesos(3)	Pr. Último Pesos	Variac. Día (4)	Variac. Anual (5)	Fecha	ULTIMO MOVIMIENTO DE LA ESPECIE P. Medio	P. Cierre	P.P. Exd. (7)	Cap. Bursátil Millones (8)	Valor en Libros
HCOLSEL	C	580.040,00	9	7.661,34	13.208,30	13.165,50	13.108,50	13.234,50	13.234,50	0,52%	20,87%	07-OCT-2021	13.174,75	13.165,50		132,35	15.000,00
ICOLCAP	C	31.779,00	13	451,58	14.210,12	14.177,00	14.191,50	14.240,00	14.240,00	0,44%	18,57%	07-OCT-2021	14.115,20	14.177,00		5.154.025,60	17.160,00
PFAVH	S	300.894,00	12	15,59	51,81	51,00	51,00	51,00	51,00	0,00%	-71,67%	06-OCT-2021	56,25	51,00		17.145,55	1,00

(1) La Canasta EQTY se recalcula trimestralmente evaluando la frecuencia y rotación de cada especie. (2) El precio medio es calculado al tomar el volumen total de todas las operaciones de contado realizadas en el día de negociación, dividido entre la cantidad total de acciones negociadas en el mismo día. (3) Los precios mayor y menor son calculados tomando solo las operaciones de contado del día de negociación que han cumplido con el criterio de marcación de precio definido en el artículo 3.3.5.3 de la Circular Única de la BVC. (4) La variación diaria se calcula considerando el cambio entre el precio de cierre del día y el último precio de cierre de la acción. (5) La variación anual se calcula considerando el cambio en el precio de cierre en un año calendario. (6) La participación porcentual de cada acción en el EQTY se calcula teniendo en cuenta el último precio de cierre y la ponderación fija que se asigna trimestralmente. (7) Hace referencia al tiempo durante el cual se entiende que una operación de compra venta de acciones no comprende el derecho a percibir los dividendos pendientes de pago por parte del comprador siempre que tales Operaciones se celebren en el periodo determinado entre el primer día hábil de pago de dividendos de las respectivas acciones y los cuatro (4) días hábiles bursátiles inmediatamente anteriores a tal fecha. (8) Es el valor dado a una empresa en bolsa y se obtiene multiplicando el número de acciones en circulación para cada uno de los diferentes tipos de acciones que componen el capital de la empresa por su precio de cierre. (9) Es el rendimiento del dividendo en el año

ÍNDICE DE MILLONARIOS (Datos del 07 de Octubre 2021)

	Patrimonio neto total	Ultimo cambio(\$)	Cambio YTD(\$)
 ELON R MUSK	214.000 MILLONES	2.670 MILLONES	43.800 MILL.
 JEFF BEZOS	192.000 MILLONES	2.120 MILLONES	1.280 MILL.
 BERNARD ARNAULT	157.000 MILLONES	3.290 MILLONES	42.800 MILL.
 WILLIAM HENRY GATES III	127.000 MILLONES	804 MILLONES	4.280 MILL.
 LARRY PAGE	124.000 MILLONES	1.410 MILLONES	41.500 MILL.
 MARK ZUCKERBERG	123.000 MILLONES	1.600 MILLONES	19.200 MILL.
 SERGEY BRIN	120.000 MILLONES	1.350 MILLONES	39.800 MILL.
 LAWRENCE JOSEPH ELLISON	107.000 MILLONES	1.030 MILLONES	26.900 MILL.
 STEVE BALLMER	106.000 MILLONES	580 MILLONES	25.300 MILL.
 WARREN E. BUFFETT	103.000 MILLONES	867 MILLONES	15.200 MILL.

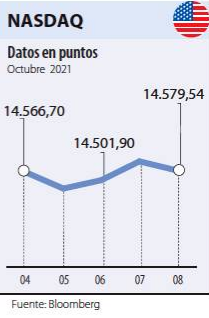
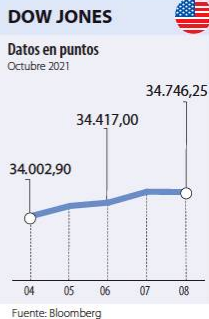
Fuente: Bloomberg / Cifras en dólares

Yield (9)	QTOBIN (10)	RPG (11)	YTD (12)	COMP. COLCAP(13)	COMP. COLCSE(14)	Especies Ganasta EOTY(1)
4,81%	0,98	10,38	10,78%	0,00%	5,77%	BVACOL
0,78%	1,25	35,54	-4,52%	8,84%	0,00%	BCOLOMBIA
4,52%	1,19	11,06	-2,38%	1,52%	0,00%	BOGOTA
11,72%	0,94	3,98	-16,84%	0,34%	12,64%	BVC
6,04%	0,90	16,43	-8,44%	2,17%	0,00%	CELSIA
3,28%	1,06	110,17	2,35%	3,08%	0,00%	CEMARGOS
0,00%	0,46	-5,15	-20,44%	0,00%	9,81%	CLH
4,81%	3,07	-134,08	16,92%	1,81%	0,00%	CNEC
0,00%	0,26	9,37	-16,63%	0,00%	8,52%	CONCRET
6,95%	1,01	5,76	-9,26%	2,81%	0,00%	CORFICOL
5,00%	1,44	9,00	-0,04%	0,00%	0,66%	CREDIFAMI
0,58%	2,30	70,82	29,53%	14,90%	0,00%	ECOPETROL
2,70%	0,47	16,44	-24,94%	0,00%	8,54%	ELCONDOR
0,00%	0,61	6,38	83,06%	0,00%	4,55%	ENKA
0,00%	0,36	-17,84	-8,34%	0,08%	4,60%	ETB
3,24%	0,86	23,13	-14,11%	0,00%	8,71%	EXITO
0,00%	0,13	-0,70	34,41%	0,00%	2,47%	FABRICATO
6,17%	1,86	10,53	8,87%	8,25%	0,00%	GEB
2,25%	0,48	12,06	1,49%	1,12%	0,00%	GRUBOLIVAR
3,28%	0,63	-169,06	-16,12%	3,52%	0,00%	GRUPARGOS
4,81%	1,18	10,43	-2,77%	0,00%	0,00%	GRUPOVAL
2,74%	0,53	22,10	-12,90%	5,36%	0,00%	GRUPOSURA
5,75%	1,90	12,16	-11,87%	10,42%	0,00%	ISA
6,62%	0,93	4,33	-7,13%	0,37%	0,00%	MINEROS
3,18%	1,22	17,42	-8,00%	4,75%	0,00%	NUTRESA
4,26%	0,99	14,10	-14,71%	0,00%	0,00%	OCCIDENTE
4,74%	1,20	10,59	-4,52%	4,66%	0,00%	PFVAAL
0,78%	1,25	35,53	-4,87%	15,68%	0,00%	PFCOLOM
2,91%	0,73	76,47	-2,44%	0,95%	0,00%	PFCEMARGOS
8,51%	0,83	4,70	-8,36%	0,36%	15,08%	PFCORFICOL
0,93%	1,34	67,77	-7,75%	3,58%	0,00%	PFDVAVNDA
4,37%	0,47	-126,72	-16,76%	1,92%	0,00%	PFGRUPOARG
3,18%	0,46	19,02	-13,86%	2,22%	0,00%	PFGRUPOSURA
7,81%	0,49	6,43	-18,78%	0,00%	0,00%	PFVILLAS
6,16%	1,98	7,48	-10,71%	0,97%	0,00%	PROMIGAS
0,00%	0,76	-38,10	-2,97%	16,65%	0,00%	TERPEL
0,00%	0,33	56,31	0,00%	0,12%	0,00%	TITAN
0,00%	0,59	-11,90	2,00%	0,00%	1,20%	VALSIMESA
6,26%	0,61	8,01	-15,65%	0,00%	0,68%	VILLAS
Utilidad por Acción	YIELD (9)	QTOBIN (10)	RPG (11)	YTD (12)	Otras Especies	
0,00	2,78%	0,88	0,00	-3,24%	HCOLSEL	
0,00	2,48%	0,83	0,00	-3,25%	ICOLCAP	
-3.766,96	0,00%	51,00	-0,01	-74,37%	PAVAH	

Variación porcentual del precio de cierre de hoy con el primer día hábil del año. (13) La participación porcentual de cada acción en el COLCAP se calcula teniendo en cuenta el último precio de cierre y la ponderación fija que se asigna trimestralmente. (14) La participación porcentual de cada acción en el COLCSE se calcula teniendo en cuenta el último precio de cierre y la ponderación fija que se asigna trimestralmente.

C. Continuo S. Subasta

Fuente: BVC



FONDOS DE INVERSIÓN COLECTIVA CATEGORIZADOS DATOS DEL 06 DE OCTUBRE DE 2021

CATEGORIA DE FIC / ADMINISTRADOR	NOMBRE FIC	RENTABILIDAD EFECTIVA ANUAL MENSUAL (%)	RENTABILIDAD EFECTIVA ANUAL SEMESTRAL (%)	RENTABILIDAD EFECTIVA ANUAL ANUAL (%)
FONDOS RENTA FIJA NACIONAL LIQUIDEZ				
BTG PACTUAL	BTG PACTUAL - LIQUIDEZ - CLASE A	0,672	1,407	1,189
FIDUAGRARIA	CONFIRENTA - 1	0,092	1,306	0,953
FIDUCIARIA BANCOLOMBIA S.A.	FIDUCUENTA - ÚNICA	-0,034	1,036	0,783
FIDUCIARIA CORFICOLOMBIANA S.A.	FIC VALCOR PLUS I - TP1	-0,444	0,788	0,474
FIDUCOLMENA	RENTAFACIL - PERSONA NATURAL Y PYME	-0,027	0,923	0,568
FIDUOCCIDENTE S.A.	FIC OCCIRENTA - PYMES Y PERSONA NATURAL	0,530	1,499	1,072
RENATA 4 & GLOBAL FIDUCIARIA S.A.	FIC RENATA4 GLOBAL VISTA - TIPO D	-0,832	0,413	-0,028
SKANDIA FIDUCIARIA S.A.	SKANDIA EFECTIVO - TIPO D	0,147	1,065	0,842
VALORES BANCOLOMBIA S.A.	RENATA LIQUIDEZ - ÚNICA	1,022	2,172	-
FONDOS RENTA FIJA NACIONAL ENTIDADES PÚBLICAS				
CREDICORP CAPITAL FIDUCIARIA S.A.	FIDUCREDICORP VISTA - INMOBIL. PREVENTA	-1,460	0,133	0,064
FIDUCIARIA BANCOLOMBIA S.A.	FIDUEXCEDENTES - ÚNICA	-0,062	1,248	0,964
FIDUAGRARIA	FIC 600 - 1	0,058	1,582	0,963
FIDUCIARIA BOGOTA S.A.	FIDUGOB - HASTA 10.834 SMMLV	-0,085	1,065	0,928
FIDUCOLDEX	FIC FIDUCOLDEX - PERSONA NATURAL < 2,000 MM	-0,025	1,110	0,669
FIDUCIARIA CORFICOLOMBIANA S.A.	CONFIANZA PLUS - ÚNICA	0,115	1,221	0,979
FIDUPOPULAR	FIDULIQUIDEZ - FIDULIQUIDEZ DIRECTOS	0,698	1,503	1,087
ITAU ASSET MANAGEMENT	ITAU MONEY MARKET - TIPO A	0,374	1,449	1,170
FONDOS RENTA FIJA PESOS DE CORTO PLAZO				
FIDUAGRARIA	RENTAPAIS - ÚNICA	0,751	1,554	1,288
FIDUCIARIA BANCOLOMBIA S.A.	FIDURENTA - PARTICIPACION 30	-1,598	1,266	1,045
FIDUOCCIDENTE S.A.	FIC OCCIBONOS - ÚNICA	-0,494	1,586	1,084
FIDUPOPULAR	RENTAR 30 - ÚNICA	0,169	2,163	1,713
ITAU ASSET MANAGEMENT	ITAU CORTO PLAZO - TIPO A	-0,319	1,346	1,214
FONDOS RENTA FIJA PESOS DE MEDIANO PLAZO				
BTG PACTUAL	BTG PACTUAL RENTA FIJA COLOMBIA - CLASE A	-0,434	2,205	1,505
CORREDORES DAVIVIENDA	FIC MULTIESCALA - A	-2,844	1,164	0,854
FIDUCIARIA BANCOLOMBIA S.A.	PLAN SEMILLA - ÚNICA	-4,428	0,527	0,257
FIDUCIARIA CORFICOLOMBIANA S.A.	DEUDA CORPORATIVA - ÚNICA	-1,651	1,411	0,955
FIDUCOLDEX	FIC FIDUCOLDEX 60 MODERADO - ÚNICA	-1,096	0,765	0,572
ITAU ASSET MANAGEMENT	ITAU MEDIANO PLAZO - ÚNICA	-2,544	0,887	0,767
FONDOS RENTA FIJA PESOS DE LARGO PLAZO				
CORREDORES DAVIVIENDA	FIC RENTA FIJA LARGO PLAZO - PÚBLICO GENERAL	-10,917	-1,130	-2,287
CREDICORP CAPITAL S.A.	CREDICORP CAPITAL RENTA FIJA COLOMBIA - ÚNICA	-11,095	-0,952	-1,205
FIDUCIARIA BANCOLOMBIA S.A.	RENATA FIJA LARGO PLAZO - ÚNICA	-9,777	-0,215	-1,414
FIDUCIARIA BOGOTA S.A.	ÓPTIMO - ÚNICA	-14,471	-1,302	-1,747
ITAU ASSET MANAGEMENT	ITAU LARGO PLAZO - ÚNICA	-10,821	-1,488	-1,808
FONDO DE ACTIVO DE CRÉDITO				
BTG PACTUAL S.A.	CRÉDITO - CLASE 12	3,200	-7,657	-1,988
CREDICORP CAPITAL S.A.	CREDICORP CAPITAL DERECHOS ECONOMICOS 2026 - ÚNICA	6,517	6,357	7,100
FIDUCOOMEVA	FIC AVANZAR 90 DÍAS - ASOCIADOS A COOMEVA	4,287	5,883	6,332
FIDUCOOMEVA	FIC AVANZAR 365 - ASOCIADOS A COOMEVA	4,298	6,758	7,387
FONDOS ACCIONARIO NACIONAL				
ALIANZA FIDUCIARIA	FONDO ACCIONES - TIPO A	65,420	14,110	20,755
BTG PACTUAL	ACCIONES COLOMBIA - CLASE A	57,067	15,628	21,266
CORREDORES DAVIVIENDA	FIC ACCIÓN - A	-41,565	0,214	17,606
FIDUCIARIA BANCOLOMBIA S.A.	RENATA ACCIONES - PÚBLICO GENERAL	59,803	10,370	17,932
FIDUCIARIA CORFICOLOMBIANA S.A.	ACCIONES PLUS - ÚNICA	61,280	14,316	21,041
VALORES BANCOLOMBIA S.A.	RENATA VARIABLE COLOMBIA - ÚNICA	64,248	12,998	20,473
FONDO DE RENTA FIJA INTERNACIONAL				
ALIANZA FIDUCIARIA	ALIANZA RENTA FIJA MERCADOS EMERGENTES - TIPO I	-21,164	11,048	0,746
BTG PACTUAL	RENATA FIJA INTERNACIONAL - CLASE A	-16,886	7,844	1,431
CREDICORP CAPITAL S.A.	CREDICORP CAPITAL DEUDA CORPORATIVA LATAM - ÚNICA	-10,558	4,120	4,867
CREDICORP CAPITAL S.A.	CREDICORP CAPITAL RENTA FIJA GLOBAL - ÚNICA	-18,261	3,632	4,201
CREDICORP CAPITAL S.A.	CREDICORP CAPITAL DÓLAR EFECTIVO - ÚNICA	-2,203	6,866	-1,357
FONDO ACCIONARIO INTERNACIONAL				
BTG PACTUAL	ACCIONES INTERNACIONALES - CLASE A	-42,538	8,135	18,777
CREDICORP CAPITAL S.A.	CREDICORP CAPITAL ACCIONES GLOBALES - ÚNICA	-45,855	7,211	24,150
VALORES BANCOLOMBIA S.A.	RENATA ALTA CONVICCIÓN - ÚNICA	-52,330	4,998	22,099
FIDUCIARIA CORFICOLOMBIANA S.A.	ACCIONES GLOBALES - ÚNICA	-47,369	5,948	13,035
FONDO DE ALTO RENDIMIENTO NACIONAL				
FIDUCIARIA CORFICOLOMBIANA S.A.	CAPITAL PLUS - ÚNICA	-1,853	1,324	1,178
FIDUOCCIDENTE S.A.	FIC RENTA FIJA DINAMICA - ÚNICA	-1,328	1,807	1,578
SKANDIA FIDUCIARIA S.A.	SKANDIA MULTIPLAZO - TIPO D	-4,553	1,015	0,774
VALORES BANCOLOMBIA S.A.	RENATA FIJA PLUS - PÚBLICO GENERAL	-2,569	1,508	1,300
FONDO BALANCEADO MENOR RIESGO				
FIDUCIARIA BOGOTA S.A.	ES+ - PRINCIPAL	-3,100	3,542	2,939
FIDUCIARIA CORFICOLOMBIANA S.A.	S.A. S.A. ESTRATEGIA MODERADA - ÚNICA	-3,133	3,569	5,600
FIDUCIARIA BOGOTA S.A.	CBURRIR BALANCEADO INTERNACIONAL - DE 4 A 80 SMMLV	-24,202	8,829	6,217
FONDO BALANCEADO MODERADO				
FIDUCIARIA BANCOLOMBIA S.A.	RENATA BALANCEADO - ÚNICA	-20,817	4,570	9,945
FONDO BALANCEADO MAYOR RIESGO				
FIDUCIARIA DAVIVIENDA	FIC SEGURIDAD - ÚNICA	46,355	9,565	15,108
FONDO INMOBILIARIO DE RENTA NACIONAL				
BTG PACTUAL S.A.	VISUM RENTAS INMOBILIARIAS - PÚBLICO GENERAL	4,050	5,022	2,743
CREDICORP CAPITAL S.A.	INMOVAL FONDO INMOBILIARIO - ÚNICA	8,269	6,489	2,399
SKANDIA FIDUCIARIA S.A.	SKANDIA COMPRAR PARA ARRENDAR - TIPO C	4,963	6,788	6,479
FONDO INMOBILIARIO DE DESARROLLO NACIONAL				
CREDICORP CAPITAL S.A.	INMOVAL DESARROLLOS - ÚNICA	1,036	-0,520	4,032

NOTAS: - La información de cada categoría corresponde al Grupo de Participación Retail. - Las rentabilidades se encuentran expresadas en términos efectivos anuales y no son indicativas de futuros resultados. - El inversionista debe tener en cuenta otros factores tales como la política de inversión y el perfil de riesgo de cada Fondo de Inversión Colectiva. - La información contenida es solo una guía general y no debe ser usada como base para la toma de decisiones de inversión o desinversión.

Fuente: www.sifcolombia.com