

Economía

Crudo toca los US\$ 82 y acción de Ecopetrol sube 2% en la jornada

La Opep+ no cumplió con las expectativas de acelerar el aumento de la oferta y el precio continúa su escalada.

Los precios del petróleo volvieron a dispararse ayer luego de que la Opep+ mantuvo sin cambios su calendario de aumento progresivo de producción, lo cual llevó al crudo WTI a un máximo desde 2014 y al Brent a un pico desde 2018.

Tanto el petróleo WTI de Estados Unidos como el Brent del mar del Norte ganaron teóricamente más del 3 por ciento en sus cotizaciones, al llegar, respectivamente, a 78,38 dólares y 82 dólares. Para el WTI fue un máximo desde el 10 de noviembre de 2014. El barril cerró con un alza de 2,29 por ciento, por debajo del punto de la jornada, en 77,62 dólares.

En tanto el barril de Brent del mar del Norte cerró en 81,26 dólares, con ganancia de 2,49 por ciento.

En Colombia, la acción de Ecopetrol recibió un fuerte impulso, al cerrar en 2.825 pesos, con un alza de más de 2 por ciento en la jornada, y alcanzando su mayor cotización en tres meses. El pasado 2 de julio había cerrado en 2.851 pesos. El año pasado, con el golpe de la pandemia a los precios del petróleo, la acción de Ecopetrol llegó a estar en marzo por debajo de 1.500 pesos.

Los trece miembros de la Organización de Países Exportadores de Petróleo (Opep) y sus aliados a través del acuerdo Opep+, liderados, respectivamente, por Arabia Saudita y Rusia, "confirmaron el ajuste al alza de la producción global mensual de 400.000 barriles por día

para el mes de noviembre", mediante un comunicado publicado después de su breve encuentro por videoconferencia.

El mercado del petróleo esperaba un gesto, pero se encontraron con que los miembros de la Opep+ decidieron continuar con su estrategia de aumento moderado de la producción para noviembre, ignorando los llamados a abrir más el grifo.

Así, la decisión de ayer concuerda con la política de alianza decidida en julio, pero va en contra de las expectativas que tenían los mercados. Al atenderse a su calendario, la Opep+ "probablemente recuperó compradores en el mercado", algunos de los cuales estaban "un poco reticentes" la semana pasada, según Andrew Lebow, de Commodity Research Group.

El mercado entendió que este incremento es insuficiente para enfrentar la demanda, y así el anuncio hizo subir los precios del oro negro. Los analistas de JP Morgan revisaron sus previsiones y esperan un barril de Brent a 84 dólares a fin de año.

Actores y observadores apostaban por una aceleración del ritmo de producción, en respuesta al fuerte aumento de los precios en las últimas seis semanas, de más de 20 por ciento en el caso del Brent, la referencia del crudo europeo, y del WTI, su homólogo estadounidense.

Antes de la cumbre, el secretario general de la Opep, Mohamed Barakat, había considerado que la es-

trategia era pertinente porque contribuye a "responder al aumento gradual de la demanda" sin "sobrecargar la oferta".

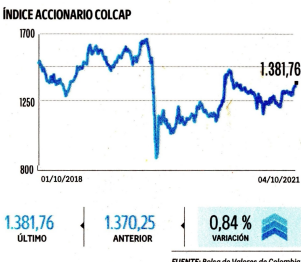
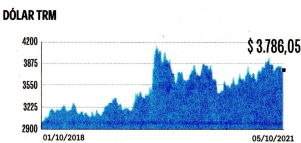
Los productores aseguran en su comunicado que la decisión tiene en cuenta "los fundamentos actuales del mercado petrolero". Los precios altos son muy beneficiosos para los productores de los productos, perturbados por la crisis del covid-19. Pero, sin embargo, la subida del precio del petróleo fomenta la inflación y amenaza la recuperación de economías frágiles, un grave riesgo para la demanda a medio plazo. Y es el único electo contraproducente para los productores ya que los precios altos atraen a nuevos competidores al mercado por sus yacimientos se vuelven rentables y además los compradores podrían descender por otras fuentes energéticas más limpias. En un estudio reciente, los analistas de Morgan Stanley estiman que a 80 dólares el barril se entra en una zona de "destrucción de la demanda".

No obstante, en el contexto actual, Goldman Sachs prevé que el Brent se disparará hasta los 90 dólares para finales de año.

Pero ¿entía el cartel elección? Cada vez se oyen más voces que cuestionan si la Opep+ tiene una capacidad real de aumentar la producción a un ritmo más sostenido.

"La cuestión más importante quizás sea saber si la Opep+ será capaz de lograr su objetivo", reaccionó Kieran Kian, analista de Capital Economics. La mayoría de los miembros respetan las cuotas a la perfección, o incluso producen menos de lo que se les permite. En un grupo en general más inclinado a los excesos, este indicativo sugiere que la Opep+ podría estar cerca de sus límites en términos de aumento del volumen, aunque siga mostrando una "reserva" de producción diaria de unos cinco millones de barriles.

Nigeria, Angola y Libia "continúan enfrentándose a sus eternos problemas de infraestructura, inversión y seguridad", explicó la semana pasada Helma Crot, de RBC. Por otro lado, los miembros de la alianza de productores acordaron volver a reunirse el 4 de noviembre.



TASAS DE CAPTACIÓN PACTADAS CDT

Las tasas publicadas corresponden al promedio diario de los CDT emitidos hace dos días hábiles y que son divulgados por la Superfinanciera. Se publican como una referencia, pero no son un compromiso por títulos que se pacten hoy, para mayor información, consultar a cada entidad.

BANCOS (DÍAS N°)	RIS	380	365	CAJ. FINANCIAMIENTO (DÍAS N°)	RIS	380	365
Banco de Bogotá	1,95	2,33	2,63	Giras Y Finanzas	1,70	2,84	3,35
Banco Popular	2,42	2,55	3,97	Crescamos C.A.	2,40	3,95	4,80
Banco Itau	2,26	2,49	2,89	Tuya S.A.	2,33	2,87	4,11
Bancolombia	1,86	2,14	2,64	Colfinanciera	2,33	3,22	4,65
BVIA Colombia	1,99	2,30	2,75	Bancolxar	2,22	2,44	5,69
Bco. de Occidente	2,18	2,58	3,05	Dann Regional	3,15	4,00	5,71
Banco Caja Social	1,90	2,28	2,78	Finderer	2,23	2,41	2,76
Cooperativa	2,21	2,27	3,37	Credimilano	1,61	4,34	5,15
Av Villas	1,53	1,85	2,18	La Hipotecaria	2,94	3,51	n.d.
Credifinanciera	2,71	3,54	4,30	Financ. Juriscom	2,19	3,05	n.d.
Rancocma	2,66	3,89	4,23	COOP. FINANCIERAS (DÍAS N°)	2,06	3,02	4,19
Banco W	2,47	3,4	4,05	0,84% VARIACIÓN	1,50	2,50	2,50
Banco Financiera	2,06	2,71	2,20	Coopkennedy	2,06	3,02	4,19
Coopercentral	2,32	2,81	3,44	Coofinap	2,30	3,30	4,90
Mundo Huger	2,75	3,49	4,18	Coafrola	2,58	3,53	4,41
Hibonco	2,05	2,61	3,36	Confinar	1,79	2,36	3,09

ACCIONES DE MAYOR MOVIMIENTO (BVC)

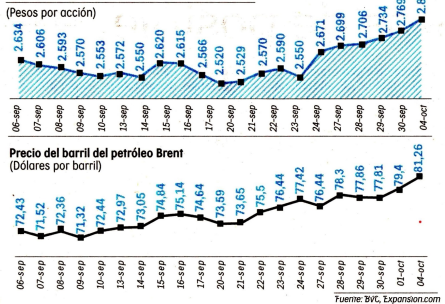
ESPECIE	PRECIO PROMEDIO	PRECIO CIERRE	VAR. DIARIA	VOLUMEN	VOLÚMEN EN VALORES	LÍQUIDEZ	LIQUIDEZ BURSÁTIL
BANCOLOMBIA	33.175,29	33.280,00	0,85%	2.523,51	26.666,25	Continuo	
BOGOTÁ	72.665,90	72.700,00	-0,37%	1.718,11	62.058,81	Continuo	
CMC	5.711,88	5.700,00	0,09%	473,18	10.467,06	Continuo	
CELSIUS	4.255,43	4.257,00	0,61%	366,49	4.801,16	Continuo	
CERJAS	5.946,43	5.950,00	1,01%	1.037,55	5.975,75	Continuo	
CLH	0,00	3.500,00	0,00%	0,00	7.981,28	Continuo	
CONCREC	10.767,20	10.990,00	2,06%	4.009,29	64.732,00	Continuo	
CONCRECNET	350,83	352,00	2,33%	97,18	1.331,36	Continuo	
CORFICOPEL	29.075,93	29.000,00	-0,09%	3.314,34	29.031,68	Continuo	
ECOPETROL	2.824,94	2.825,00	2,02%	39.357,62	1.267,01	Continuo	
EL CONDOR	880,00	880,00	-0,29%	21,12	1.895,09	Continuo	
ENKA	21,54	22,90	-4,59%	26,04	33,13	Continuo	
ETB	195,60	195,00	-0,50%	180,04	55,74	Continuo	
EXITO	115,41	115,00	-1,29%	614,37	18.860,15	Continuo	
FABRICATO	5,70	6,48	0,00%	1,24	46,97	Substato	
GEF	2.847,57	2.865,00	0,85%	2.405,18	1.551,40	Continuo	
GRUBOLIVAR	68.019,66	68.000,00	-1,38%	4.206,63	140,613	Continuo	
GRUPOARGOS	114.020,11	114.990,00	1,23%	2.768,67	184.230,00	Continuo	
GRUPALIA	0,00	11.100,00	0,00%	0,00	94,732	Continuo	
GRUPOSURA	21.748,10	21.800,00	0,46%	4.389,94	41.429,39	Continuo	
ISA	22.825,59	23.000,00	0,92%	10.812,93	119.619,97	Continuo	
MINGROS	3.929,82	3.940,00	2,53%	624,34	4.151,70	Continuo	
NITRISA	21.672,84	21.720,00	0,46%	3.439,21	18.088,18	Continuo	
OCIDENTE	0,00	29.000,00	0,00%	0,00	29.322,38	Substato	
PFVAL	1.124,21	1.126,00	0,18%	6.725,16	94,732	Continuo	
PFZAFROM	33.171,81	33.200,00	0,33%	1.617,46	26.666,25	Continuo	
PFZEMERCOM	4.155,68	4.120,00	-0,84%	232,60	5.975,75	Continuo	
PFZCORFICOL	32.979,29	32.510,00	-1,77%	306,84	29.031,68	Continuo	
PFZAVINDA	33.263,83	33.200,00	-0,60%	1.679,37	25.419,11	Continuo	
PFZBAGUIRA	8.466,22	8.460,00	-1,29%	275,72	18.428,28	Continuo	
PFZGRUPURA	18.654,63	18.650,00	-0,04%	1.774,21	18.088,18	Continuo	
PVILLAS	0,00	3.655,00	0,00%	0,00	7.435,64	Substato	
PROMIGAS	7.325,12	7.395,00	1,00%	43,81	3.765,93	Continuo	
TERPEL	6.136,70	6.110,00	-0,12%	86,81	11.014,59	Continuo	
VALSERESA	0,00	5.100,00	0,00%	0,00	8.716,33	Substato	
VILLAS	4.549,11	4.550,00	0,00%	43,89	743,564	Continuo	
WOLSELE	13.962,80	12.957,00	-0,75%	7.869,67	16.500,00	Continuo	
YCOLCAP	139.022,93	139.990,00	0,77%	75.004,14	17.100,00	Continuo	
YFPAH	59,89	61,00	1,79%	17,45	1,00	Substato	

FONDOS DE INVERSIÓN COLECTIVA CATEGORIZADOS

CATEGORÍA	FIC/ADMN	NOMBRE FIC	MES %	AÑO %	
FONDOS RENTA FIA PESOS DE CORTO PLAZO	Financiera	Rentafijos	1,25	1,22	
	Financiera	Rentafijos	1,09	1,09	
	Financiera	FIC Occidentos	-1,52	0,73	
	Financiera	Rentafijos - Único	1,41	1,70	
	Itau Asset Management	Itai Corto Plazo	1,04	1,21	
	FONDOS RENTA FIA PESOS DE MEDIO PLAZO	BTC Pactual	R. Fijó Colombia - CL A	2,62	1,44
		Corredores Davivienda	FIC Multifoco - CL A	-1,25	0,71
		Financiera	Rentafijos Colombia	1,45	0,52
		Financiera	Rentafijos Colombia	-0,53	0,66
		Financiera	Rentafijos Colombia	31,24	17,15
FONDOS ACCIONARIOS NACIONALES	Acciones y Valores	Acciones Nación	20,62	18,05	
	BTC Pactual	Acc. Colombia - CL A	22,58	18,27	
	Corredores Davivienda	FIC Acción - A	17,15	15,89	
	Capitalia Capital	Capital Acciones	23,19	0,00	
	Financiera	Rentafijos Colombia	27,67	14,61	
FONDOS ACCIONARIOS INTERNACIONALES	Acciones y Valores	Acciones Plus	23,98	17,98	
	Financiera	Rentafijos Colombia	31,24	17,15	
	BTC Pactual	Acciones Int. - Clase A	-31,47	21,41	
	Capitalia Capital	Acciones Globales	-25,37	27,71	
	Financiera	Rentafijos Colombia	31,24	25,20	
FONDO INMOBILIARIO DE RENTA NACIONAL	Acciones y Valores	FIC Sirente	5,89	5,12	
	Financiera	Plus Rentas. Inmobili	0,82	2,69	
	Capitalia Capital	Innovel Desarrollos	1,04	4,25	
	Skandia Fudaciaria	Parr Andaror	4,73	6,38	
	Financiera	Rentafijos Colombia	-29,56	15,13	

La información contenida es solo una guía general y no debe ser usado como base para la toma de decisiones de inversión o distribución. Fuente: Superfinanciera.com

ACCIONES DE ECOPETROL EN EL ÚLTIMO MES



Transporte aéreo de pasajeros se recuperó un 63%

ESTA MEJORA, DE ENERO A AGOSTO, ES MÁS ALTA QUE LA REPORTADA POR LA IATA A NIVEL GLOBAL, DEL 37%.

De acuerdo con la Asociación Colombiana de Agencias de Viajes y Turismo (Anato), la reactivación del transporte aéreo de pasajeros en Colombia continúa dando buenos resultados. De enero a agosto, según reportes del gremio, se presentó una recuperación del 63 por ciento.

Este porcentaje es incluso mayor que el registrado en la región y a nivel global. De hecho, estadísticas de la Asoc-

iación Internacional de Transporte Aéreo (Iata) señalan que este indicador para el mundo se ubicó en el 37 por ciento y para Latinoamérica, en el 45 por ciento. Estos resultados coinciden con los presentados ayer por la Organización Mundial del Turismo (OMT). Según el organismo, gracias a la vacunación y a menos restricciones para viajar, el turismo mundial

mostró una recuperación en julio pasado, aunque el número de viajeros siguió bastante lejos del registrado antes de la pandemia.

En el mes de referencia, 54 millones de turistas cruzaron fronteras internacionales, la cifra más alta registrada desde abril del 2020, a principios de la crisis.

El dato muestra una clara progresión (58 por ciento) con respecto a los 34 millones de llegadas internacionales de julio del 2020, pero es todavía un 67 por ciento inferior al nivel del mismo mes del 2019, cuando fueron 164 millones. "La mejora viene apuntalada por la reapertura de numerosos

destinos en los viajes internacionales, sobre todo en Europa y las Américas (...) junto con el avance en la administración de vacunas contra el covid-19", lo que permitió "restablecer gradualmente una movilidad segura en Europa y otras partes del mundo", indicó la OMT.

Con información de AFP



Scotiabank Colpatria S.A. informa las tasas de interés vigentes para octubre de 2021

PRODUCTOS	Tasa M.V.	Tasa E.A.
Tarjetas de Crédito	1,9184%	25,61%
Tarjeta Crédito Fácil CODENSA	1,9184%	25,61%

Scotiabank. COLPATRIA

Marca registrada de The Bank of Nova Scotia, utilizada bajo licencia. Scotiabank Colpatria Establecimiento Bancario.

Seguros de Vida Suramericana S.A.

Para saber que estamos aliados: Copera de Vida Suramericana S.A. - 485 San Felipe el día 10 de mayo de 2021 y el señor JORGE ALONSO ALMEIDA SALDAÑA identificadas con cédulas número 1.107.439.820 quien viene laborando en PROSEY UNION DE IDENTIFICADOS Y PROMOTORES DE PRODUCTOS.

Las siguientes personas se han presentado a recibir las Prestaciones Económicas: CAROLINA PATRICIA RODRÍGUEZ ALONSO, MARIA JOSELY ALMEIDA DIAZ, JUAN ANDRES ALMEIDA CHAVEZ. en la Ciudad de COLOMBIA PERMANENTE - RÚDOLFO del presente respectivamente.

Las personas que se están en mejor o igual derecho para reclamar las Prestaciones Económicas de Sobrevivientes deben solicitárselas en la siguiente dirección: CR 22 14 - 30 P 7 3 CTR EMPA OLGA HEREDIA teléfono: 330 7000, HIGUILLIN.