

BONOS DE DEUDA PÚBLICA

(CIFRAS EN PESOS)

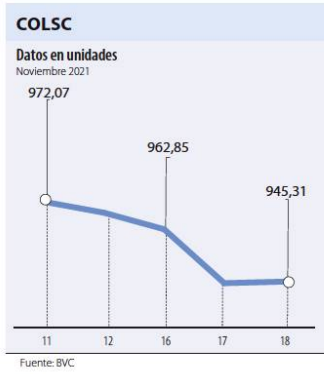
TASA FIJA		UVR	
VCTO.	CIERRE*	VCTO.	CIERRE*
SEP-19		MAR-33	
MAR-21		ABR-28	7.824
JUL-20		ABR-35	
FEB-23	1.500	SEP-30	7.915
MAY-22	3.002	FEB-37	4.043
MAY-25		JUN-32	8.128
JUL-24	6.504	JUN-47	
MAR-27	2.989	OCT-34	8.215
AGO-26	7.396		

Fuente: ICAP SECURITIES COLOMBIA Estos reportes pertenecen a comportamientos mensuales y no diarios. Casillas * cierre en blanco: Valores no operados en el día.

ADR LATINOAMERICANOS

NOMBRE	CIERRE (DLRS)
AMBEV-PRF ADR	N/A
AMERICA-SPON ADR	17,535
BANCO CHILE-ADR	18,2
BANCO LATINOAM-E	16,56
BANCO MACRO-ADR	15,63
BANCO SANTAN-ADR	3,555
BANCOLOMBIA-ADR	31,27
BRADESCO-ADR	3,69
BRP GROUP INC-A	39,37
BRASKEM SA-ADR	16,84
BUENAVENTURA-ADR	6,945
CEMEX SAB-SP ADR	6,21
CEMIG SA-ADR	2,3819
COCA-COLA F-ADR	51,295
COPA HOLDIN-CL A	77,67
COPEL-ADR	5,32
EMBOT ANDINA-ADR	11,84
EMBOT ANDINA-ADR	10,2901
EMBRAER SA-ADR	15,125
FOMENTO ECON-ADR	73,97
GERDAU SA-ADR	4,335
GOL-ADR	5,95
GRUPO AEROPRO-ADR	194,36
GRUPO AEROPRO-ADR	125,76
READY CAPITAL CO	15,71
GRUPO TELEVE-ADR	9,815
INDUS BACHOC-ADR	40,9799
IRSA SA-ADR	4,4619

Fuente: Bloomberg



OPCIONES Y FUTUROS BVC

INSTRUMENTO	VOLUMEN (COP)*	No. CONTRATOS	PRECIO	OPEN INTEREST**
PFBCECOL DIC 2021	310	10	\$31.010	366
ECOPETROL DIC 2021	55	20	\$2.725	4.702
GRUPOARGOS MAR 2022	35	3	\$11.551	0
TES26 DIC 2021	43.951	176	100%	925
TES25 DIC 2021	40.640	168	97%	914
TES24 DIC 2021	5.926	22	108%	1.052
TES28 DIC 2021	4.542	20	91%	963
USD DIC 2021	204.946	1.037	\$3.953	10.677
MINI USD DIC 2021	434	22	\$3.949	969
COLCAP NOV 2021	1.329	400	\$1.329	400

* Los volúmenes informados corresponden al valor en millones de COP de las operaciones calzadas o registradas hasta las 03:45:00 p. m.
**El Open Interest corresponde al número de contratos de posición abierta al inicio de la jornada.
Fuente: BCV



MOVIMIENTO ACCIONARIO NOVIEMBRE 18 DE 2021

Especies Canasta EQTY (1)	Modalidad	Cantidad No. Acciones	Número de Oper.	Monto Millones	Pr. Promedio Pesos(2)	Pr. Inicial Pesos	Pr. Mínimo Pesos(3)	Pr. Máximo Pesos(3)	Pr. Último Pesos	Variac. Día (4)	Variac. Anual (5)	Comp. EQTY (6)	PROX. P. EXD. (7) MICA	TERMINA	Vr. Dividendo Anual Pesos	Cap. Bursátil Millones (8)	Valor en Libros	Utilidad por Acción
BVACOL	S	3.700,00	1	1,18	318,60	315,00	-	-	315,00	0,00%	11,70%	0,09%	28-DIC-2021	4-ENE-2022	16,32	4.547.599,11	347,26	32,66
BOCOLOMBIA	C	137.326,00	393	4.236,26	30.848,22	30.600,00	30.600,00	31.110,00	30.900,00	0,98%	14,44%	9,16%	28-DIC-2021	4-ENE-2022	260,00	29.720.454,30	26.666,25	939,84
BOGOTA	C	3.543,00	32	259,24	73.168,24	72.500,00	72.800,00	74.300,00	72.800,00	0,41%	1,11%	3,53%	25-NOV-2021	2-DIC-2021	3.336,00	24.117.224,40	62.053,61	6.674,28
BVC	C	10.529,00	22	99,26	9.426,98	9.410,00	9.400,00	9.415,00	9.400,00	-0,11%	-13,60%	0,25%			1.157,84	568.826,61	10.467,06	2.484,36
CELSIA	C	28.707,00	32	121,59	4.235,66	4.228,00	4.228,00	4.259,00	4.259,00	0,73%	-3,64%	2,61%	14-ENE-2022	21-ENE-2022	262,00	4.557.013,11	4.801,16	264,05
CEMARGOS	C	67.375,00	91	414,42	6.150,89	6.100,00	6.095,00	6.275,00	6.275,00	2,87%	29,76%	3,57%			207,57	8.107.257,50	5.975,75	57,41
CLH	C	25.557,00	12	83,95	3.284,94	3.285,00	3.280,00	3.281,00	3.280,00	-0,15%	1,86%	0,15%			0,00	1.896.752,96	7.981,28	-715,91
CNEC	C	80.241,00	35	836,49	10.424,71	10.700,00	10.370,00	10.530,00	10.530,00	-1,59%	-1,31%	1,08%			608,83	1.890.292,95	3.965,15	-90,69
CONCRET	C	90.796,00	12	24,20	266,57	260,00	264,00	264,00	264,00	1,54%	-20,74%	0,11%			0,00	299.443,30	1.391,36	39,05
CORFICOLFC	C	25.560,00	19	738,76	28.903,13	29.200,00	28.900,00	29.000,00	28.900,00	-1,03%	6,45%	3,30%			2.042,00	9.764.938,57	29.031,68	5.106,98
CREDFIMI	S	-	-	-	-	-	-	-	2.499,00	0,00%	89,73%	0,01%			124,90	90.117,03	1.741,12	277,55
ECOPETROL	C	8.222.251,00	756	22.478,00	2.733,80	2.770,00	2.703,00	2.759,00	2.759,00	-0,40%	29,90%	9,94%			17,00	113.440.960,65	1.267,01	41,06
ELCONDOR	C	-	-	-	-	-	-	-	860,00	0,00%	-14,68%	0,14%			24,27	493.954,61	1.895,09	54,74
ENKA	C	-	-	-	-	-	-	-	22,05	0,00%	202,47%	0,08%			0,00	259.610,62	35,13	3,37
ETB	C	67.199,00	17	13,30	197,89	197,90	-	-	197,90	0,00%	-2,99%	0,08%			0,00	702.654,52	5.597,94	-11,15
EXITO	C	1.932,00	1	22,22	11.500,00	11.540,00	11.500,00	11.500,00	11.500,00	-0,35%	2,31%	0,15%			387,00	5.147.449,63	13.860,15	515,80
FABRICATO	S	1.970.000,00	1	15,07	7,65	7,55	7,65	7,65	7,65	1,32%	59,71%	0,05%			0,00	70.394,14	46,97	-8,95
GEB	C	573.150,00	81	1.523,52	2.658,16	2.580,00	2.582,00	2.710,00	2.710,00	5,04%	9,05%	9,62%	24-DIC-2021	31-DIC-2021	273,00	24.880.989,72	1.551,40	272,87
GRUBOLIVAR	C	146.138,00	24	10.200,54	69.800,72	68.600,00	68.690,00	70.000,00	69.800,00	1,75%	12,58%	1,33%	09-DIC-2021	16-DIC-2021	1.529,00	5.516.800,54	140.613,16	5.638,55
GRUPOARGOS	C	122.223,00	78	1.392,94	11.396,74	11.380,00	11.250,00	11.500,00	11.500,00	1,05%	-3,36%	4,20%			382,00	9.209.921,40	18.423,09	-68,97
GRUPOAWAL	C	2.028,00	1	2,19	1.081,00	1.057,00	-	-	1.057,00	0,00%	14,31%	0,61%	25-NOV-2021	2-DIC-2021	54,00	23.729.780,62	947,92	107,67
GRUPOPSURA	C	125.406,00	153	2.662,91	21.234,31	20.950,00	21.010,00	21.360,00	21.360,00	1,96%	-0,60%	5,97%	28-DIC-2021	4-ENE-2022	603,40	12.096.737,17	41.429,39	996,55
ISA	C	436.986,00	159	9.794,74	22.414,31	22.500,00	21.900,00	22.580,00	22.500,00	0,00%	-2,34%	10,42%	07-DIC-2021	15-DIC-2021	1.303,00	24.922.752,62	11.916,97	1.862,41
MINEROS	C	376.030,00	108	1.395,83	3.712,01	3.780,00	3.650,00	3.789,00	3.780,00	0,00%	-0,84%	0,52%	04-ENE-2022	12-ENE-2022	258,36	989.178,38	4.151,79	894,40
NUTRESA	C	-	-	-	-	-	-	-	21.740,00	0,00%	1,49%	6,55%	09-DIC-2021	16-DIC-2021	970,00	9.885.722,35	18.088,18	1.267,57
OCCIDENTE	S	-	-	-	-	-	-	-	27.500,00	0,00%	-19,12%	0,49%	25-NOV-2021	2-DIC-2021	1.233,96	4.287.243,10	29.322,38	2.056,63
PFAVAL	C	9.838.030,00	316	10.694,83	1.087,09	1.110,00	1.076,00	1.097,00	1.082,00	-2,52%	16,34%	4,85%	25-NOV-2021	2-DIC-2021	54,00	23.729.780,62	947,92	107,67
PFBCECOL	C	525.309,00	981	16.234,54	30.904,74	30.970,00	30.750,00	31.180,00	30.900,00	-0,23%	13,19%	9,58%	28-DIC-2021	4-ENE-2022	260,00	29.720.454,30	26.666,25	939,84
PFBCEMARGOS	C	20.694,00	24	85,61	4.137,17	4.200,00	4.120,00	4.209,00	4.209,00	0,21%	7,10%	1,09%			127,60	8.107.257,50	5.975,75	57,41
PFBCECORCOL	C	904,00	5	21,01	23.246,62	23.160,00	23.120,00	23.120,00	23.120,00	-0,17%	3,68%	0,32%			2.042,00	9.764.938,57	29.031,68	5.106,98
PFBDAVVNDA	C	37.913,00	56	1.171,82	30.908,07	30.900,00	30.860,00	31.200,00	30.860,00	-0,13%	11,09%	3,43%			311,03	3.332.678,92	25.141,93	495,51
PFBGRUPOARG	C	6.967,00	9	58,63	8.414,92	8.305,00	8.340,00	8.440,00	8.440,00	1,63%	-10,21%	2,14%			382,00	9.209.921,40	18.423,09	-68,97
PFBGRUPOPSURA	C	15.100,00	27	277,70	18.390,64	18.340,00	18.390,00	18.400,00	18.400,00	0,33%	6,67%	2,50%	28-DIC-2021	4-ENE-2022	603,40	12.096.737,17	41.429,39	996,55
PFBVILLAS	S	-	-	-	-	-	-	-	3.655,00	0,00%	-18,78%	0,00%	25-NOV-2021	2-DIC-2021	285,36	1.075.678,78	7.435,64	568,65
PFBPROMIGAS	C	29.180,00	24	213,52	7.317,46	7.350,00	7.300,00	7.400,00	7.400,00	0,68%	0,14%	1,59%	15-DIC-2021	22-DIC-2021	462,00	8.397.875,52	3.795,43	1.002,33
PFBPROTECCION	S	-	-	-	-	-	-	-	120.000,00	0,00%	-2,83%	0,04%			1.976,00	3.048.893,52	78.737,21	11.468,86
PFBTERPEL	C	1.737,00	9	14,92	8.590,22	8.590,00	8.590,00	8.590,00	8.590,00	0,00%	5,21%	0,41%			0,00	1.558.436,50	11.014,90	-219,03
PFBTITAN	S	-	-	-	-	-	-	-	17.000,00	0,00%	-5,56%	0,00%			0,00	23.773,85	51.501,73	301,92
PFBVALSIMESA	S	-	-	-	-	-	-	-	5.000,00	0,00%	4,17%	0,02%			0,00	138.641,06	8.716,18	-428,64
PFBVILLAS	S	121,00	1	0,55	4.510,00	4.790,00	-	-	4.790,00	0,00%	6,44%	0,01%	25-NOV-2021	2-DIC-2021	285,36	1.075.678,78	7.435,64	568,65
Otras Especies (1)	Modalidad	Cantidad No Acciones	Número de Oper.	Monto Millones	Pr. Promedio Pesos(2)	Pr. Inicial Pesos	Pr. Mínimo Pesos(3)	Pr. Máximo Pesos(3)	Pr. Último Pesos	Variac. Día (4)	Variac. Anual (5)	Fecha	P. Medio	P. Cierre	ULTIMO MOVIMIENTO DE LA ESPECIE P.P. EXD. (7)	Cap. Bursátil Millones (8)	Valor en Libros	
COLTEJER	S	619,00	1	0,28	450,00	1.105,00	0,00	0,00	1.105,00	0,00%		22-OCT-2019	1.105,00	1.105,00		613.236,40	8.760,52	
HCOISEL	C	40.001,00	4	500,49	12.512,00	12.393,50	12.510,00	12.518,00	12.510,00	0,94%	8,26%	17-NOV-2021	12.394,53	12.393,50		125,10	15.000,00	
COLCAP	C	280.238,00	7	3.789,65	13.522,97	13.415,00	13.519,00	13.528,00	13.519,00	0,78%	7,58%	17-NOV-2021	13.480,34	13.415,00		4.893.066,86	17.160,00	

(1) La Canasta EQTY se recalcula trimestralmente evaluando la frecuencia y rotación de cada especie. (2) El precio medio es calculado al tomar el volumen total de todas las operaciones de contado realizadas en el día de negociación, dividido entre la cantidad total de acciones negociadas en el mismo día. (3) Los precios mayor y menor son calculados tomando solo las operaciones de contado del día de negociación que han cumplido con el criterio de marcación de precio definido en el artículo 3.3.5.3 de la Circular Única de la BVC. (4) La variación diaria se calcula considerando el cambio entre el precio de cierre del día y el último precio de cierre de la acción. (5) La variación anual se calcula considerando el cambio en el precio de cierre en un año calendario. (6) La participación porcentual de cada acción en el EQTY se calcula teniendo en cuenta el último precio de cierre y la ponderación fija que se asign

ÍNDICE DE MILLONARIOS (Datos del 17 de Noviembre 2021)

	Patrimonio neto total	Último cambio(\$)	Cambio YTD(\$)
ELON R MUSK	299.000 MILLONES	10.200 MILLONES	129.900 MILL.
JEFF BEZOS	204.000 MILLONES	391 MILLONES	13.200 MILL.
BERNARD ARNAULT	172.000 MILLONES	859 MILLONES	57.900 MILL.
WILLIAM HENRY GATES III	138.000 MILLONES	569 MILLONES	6.570 MILL.
LARRY PAGE	132.000 MILLONES	54,3 MILLONES	49.100 MILL.
MARK ZUCKERBERG	127.000 MILLONES	794 MILLONES	23.500 MILL.
SERGEY BRIN	127.000 MILLONES	59,2 MILLONES	47.000 MILL.
STEVE BALLMER	121.000 MILLONES	130 MILLONES	40.100 MILL.
LAWRENCE JOSEPH ELLISON	114.000 MILLONES	234 MILLONES	34.600 MILL.
WARREN E. BUFFETT	103.000 MILLONES	361 MILLONES	15.400 MILL.

Fuente: Bloomberg / Cifras en dólares

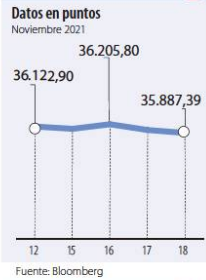
Yield (9)	QTOBIN (10)	RPG (11)	YTD (12)	COMP. COLCAP(13)	COMP. COLSIC(14)	Especies Canasta EQTY(1)
5,18%	0,91	9,64	2,94%	0,00%	5,62%	BBVACOL
0,84%	1,16	32,88	-11,66%	8,57%	0,00%	BCOLOMBIA
4,58%	1,17	10,91	-3,70%	1,57%	0,00%	BOGOTA
12,32%	0,90	3,78	-20,88%	0,34%	12,61%	BVC
6,15%	0,89	16,13	-10,11%	2,23%	0,00%	CELSIA
3,31%	1,05	109,30	1,54%	3,20%	0,00%	CEMARGOS
0,00%	0,41	-4,58	-29,19%	0,00%	9,15%	CLH
5,78%	2,66	-116,11	1,25%	1,64%	0,00%	CNEC
0,00%	0,19	6,76	-39,86%	0,00%	6,44%	CONCONCRET
7,07%	1,00	5,66	-10,80%	2,89%	0,00%	CORFICOLCF
5,00%	1,44	9,00	-0,04%	0,00%	0,69%	CREDIFAMI
0,62%	2,18	67,19	22,90%	14,81%	0,00%	ECOPETROL
2,82%	0,45	15,71	-28,27%	0,00%	8,55%	ELCONDOR
0,00%	0,63	6,54	87,66%	0,00%	4,89%	ENKA
0,00%	0,35	-17,75	-8,80%	0,08%	4,79%	ETB
3,37%	0,83	22,30	-17,21%	0,00%	8,80%	EXITO
0,00%	0,16	-0,85	64,52%	0,00%	3,17%	FABRICATO
10,07%	1,75	9,90	2,26%	8,12%	0,00%	GEB
2,19%	0,50	12,38	4,18%	1,20%	0,00%	GRUBOLIVAR
3,32%	0,62	-166,74	-17,27%	3,63%	0,00%	GRUPOARGOS
5,11%	1,12	9,82	-8,48%	0,00%	0,00%	GRUPOVAL
2,82%	0,52	21,43	-15,51%	5,45%	0,00%	GRUPOSURA
5,79%	1,89	12,08	-12,45%	10,84%	0,00%	ISA
6,84%	0,91	4,23	-9,29%	0,38%	0,00%	MINEROS
3,23%	1,20	17,15	-9,42%	4,90%	0,00%	NUTRESA
4,49%	0,94	13,37	-19,12%	0,00%	0,00%	OCCIDENTE
4,99%	1,14	10,05	-9,38%	4,63%	0,00%	PFAVAL
0,84%	1,16	32,88	-11,97%	15,20%	0,00%	PFCOLDM
3,03%	0,70	73,31	-6,47%	0,96%	0,00%	PFCMARGOS
8,83%	0,80	4,53	-11,72%	0,36%	15,23%	PFCORFICOL
1,01%	1,23	62,28	-15,22%	3,44%	0,00%	PFDVAVNDA
4,53%	0,46	-122,37	-19,62%	1,94%	0,00%	PFGRUPOARG
3,28%	0,44	18,46	-16,36%	2,26%	0,00%	PFGRUPOSURA
7,81%	0,49	6,43	-18,78%	0,00%	0,00%	PVILLAS
6,24%	1,95	7,38	-11,90%	1,00%	0,00%	PROMIGAS
1,65%	1,52	10,46	-2,83%	0,00%	0,00%	PROTECCION
0,00%	0,78	-39,22	-0,12%	0,34%	17,96%	TERPEL
0,00%	0,33	56,31	0,00%	0,00%	0,13%	TITAN
0,00%	0,57	-11,66	0,00%	0,00%	1,23%	VALSIMESA
5,96%	0,64	8,42	-11,30%	0,00%	0,75%	VILLAS
Utilidad por Acción	YIELD (9)	QTOBIN (10)	RPG (11)	YTD (12)	Otras Especies	
-1351,87	0,00%	0,13	-0,82	0,00%	COLTEJER	
0,00	2,74%	0,83	0,00	-8,54%	HCOLSEL	
0,00	2,75%	0,79	0,00	-8,15%	ICOLCAP	

Variación porcentual del precio de cierre de hoy con el primer día hábil del año. (13) La participación porcentual de cada acción en el COLCAP se calcula teniendo en cuenta el último precio de cierre y la ponderación fija que se asigna trimestralmente. (14) La participación porcentual de cada acción en el COLSIC se calcula teniendo en cuenta el último precio de cierre y la ponderación fija que se asigna trimestralmente.

C. Continuo S. Sabata

Fuente: BVC

DOW JONES



Fuente: Bloomberg

NASDAQ



Fuente: Bloomberg

STANDARD & POOR'S



Fuente: Bloomberg

IBEX



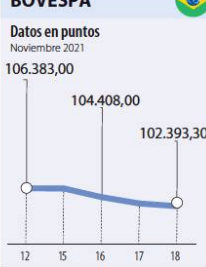
Fuente: Bloomberg

NIKKEI



Fuente: Bloomberg

BOVESPA



Fuente: Bloomberg

FONDOS DE INVERSIÓN COLECTIVA CATEGORIZADOS

DATOS DEL 16 DE NOVIEMBRE DE 2021

CATEGORÍA DE FIC / ADMINISTRADOR	NOMBRE FIC	RENTABILIDAD EFECTIVA ANUAL MENSUAL SEMESTRAL ANUAL (%) (%) (%) (%)
FONDOS RENTA FIJA PESOS DE LIQUIDEZ		
ACCIONES Y VALORES	FIC ACCIVAL VISTA - ÚNICA	-2,466 0,597 0,491
BTG PACTUAL	BTG PACTUAL - LIQUIDEZ - CLASE A	-1,434 0,961 0,788
FIDUAGRARIA	CONFIRENTA - 1	-4,029 0,344 0,215
FIDUCIARIA BANCOLOMBIA S.A.	FIDUCUENTA - ÚNICA	-2,865 0,364 0,290
FIDUCIARIA CORFICOLOMBIANA S.A.	FIC VALOR PLUS I - TP1	-4,588 -0,176 -0,205
FIDUCOLMENA	RENTAFACIL - PERSONA NATURAL Y PYME	-3,107 0,305 0,069
FIDUPREVISORA	EFFECTIVO A LA VISTA - TRADICIONAL	-3,488 -0,190 -0,218
RENTA 4 & GLOBAL FIDUCIARIA S.A.	FIC RENTA4 GLOBAL VISTA - TIPO D	-3,125 -0,240 -0,388
SKANDIA FIDUCIARIA S.A.	SKANDIA EFFECTIVO - TIPO D	-2,019 0,507 0,432
VALORES BANCOLOMBIA S.A.	RENTA LIQUIDEZ - ÚNICA	-0,170 1,782 1,562
FONDOS RENTA FIJA NACIONAL ENTIDADES PÚBLICAS		
CREDICORP CAPITAL FIDUCIARIA S.A.	FIDUCREDICORP VISTA - INMOBIL. PREVENTA	-4,750 -0,786 -0,531
FIDUCIARIA BANCOLOMBIA S.A.	FIDUEXCEDENTES - ÚNICA	-3,155 0,485 0,410
FIDUAGRARIA	FIC 600 - 1	-2,920 0,630 0,384
FIDUCENTRAL	1525 FIDUCENTRAL - PARTICIPACIÓN CLASE B	-2,734 0,068 -0,064
FIDUCOLDEX	FIC FIDUCOLDEX - PERSONA NATURAL < 2,000 MM	-2,117 0,506 0,239
FIDUCIARIA CORFICOLOMBIANA S.A.	CONFIANZA PLUS - ÚNICA	-3,342 0,352 0,402
FIDUPOPULAR	FIDULIQUIDEZ - FIDULIQUIDEZ DIRECTOS	-3,358 0,607 0,483
ITAU ASSET MANAGEMENT	ITAU MONEY MARKET - TIPO A	-3,272 0,578 0,595
FONDOS RENTA FIJA PESOS DE CORTO PLAZO		
FIDUAGRARIA	RENTAPAIS - ÚNICA	-1,056 1,034 0,832
FIDUCENTRAL	ABIERTO FIDUCIARIA CENTRAL - PARTICIPACIÓN CLASE G	-4,309 -0,195 -0,359
FIDUCIARIA BANCOLOMBIA S.A.	FIDURENTA - PARTICIPACION 30	-8,744 -0,222 -0,258
FIDUPOPULAR	RENTAR 30 - ÚNICA	-7,447 0,808 0,510
FIDUPREVISORA	EFFECTIVO A PLAZO - PLAZO 30	-4,652 -0,144 -0,158
GLOBAL SECURITIES S.A.	ABIERTO GLOBAL VISTA - ÚNICA	-1,536 0,902 0,712
ITAU ASSET MANAGEMENT	ITAU CORTO PLAZO - TIPO A	-5,253 0,199 0,298
FONDOS RENTA FIJA PESOS DE MEDIANO PLAZO		
ACCIONES Y VALORES	FIC ACCIVAL RENTA FIJA 180 - ÚNICA	-10,628 -0,894 -0,694
BTG PACTUAL	BTG PACTUAL RENTA FIJA COLOMBIA - CLASE A	-6,808 1,026 0,300
CORREDORES DAVIVIENDA	FIC MULTIESCALA - A	-12,489 -1,121 -0,685
FIDUCIARIA BANCOLOMBIA S.A.	PLAN SEMILLA - ÚNICA	-14,457 -1,569 -1,879
FIDUCIARIA CORFICOLOMBIANA S.A.	DEUDA CORPORATIVA - ÚNICA	-9,295 -0,190 -0,419
FIDUCOLDEX	FIC FIDUCOLDEX 60 MODERADO - ÚNICA	-9,508 -0,575 -0,747
ITAU ASSET MANAGEMENT	ITAU MEDIANO PLAZO - ÚNICA	-14,273 -1,234 -1,252
FONDOS RENTA FIJA PESOS DE LARGO PLAZO		
CORREDORES DAVIVIENDA	FIC RENTA FIJA LARGO PLAZO - PÚBLICO GENERAL	-18,970 -1,956 -4,282
CREDICORP CAPITAL S.A.	CREDICORP CAPITAL RENTA FIJA COLOMBIA - ÚNICA	-16,701 -2,416 -3,597
FIDUCIARIA BANCOLOMBIA S.A.	RENTA FIJA PLAZO - ÚNICA	-16,942 -1,266 -3,885
ITAU ASSET MANAGEMENT	ITAU LARGO PLAZO - ÚNICA	-22,098 -3,693 -4,571
FONDO DE ACTIVO DE CRÉDITO		
BTG PACTUAL S.A.	CRÉDITO - CLASE 12	-62,152 -22,153 -10,099
CREDICORP CAPITAL S.A.	CREDICORP CAPITAL DERECHOS ECONOMICOS 2026 - ÚNICA	5,757 6,390 6,712
FIDUCOOMEVA	FIC AVANZAR 90 DÍAS - ASOCIADOS A COOMEVA	4,601 5,429 6,060
FIDUCOOMEVA	FIC AVANZAR 365 - ASOCIADOS A COOMEVA	4,063 5,764 6,975
GLOBAL SECURITIES S.A.	"GLOBAL SECURITIES CREDIT OPP FUND FAC - ÚNICA"	-26,840 -13,179 -5,133
GLOBAL SECURITIES S.A.	"GLOBAL SECURITIES CREDIT OPP FUND TITU VAL - ÚNICA"	-8,929 -4,380 0,121
GLOBAL SECURITIES S.A.	RENTA CRÉDITO - ÚNICA	-30,394 -14,170 -4,447
FONDOS ACCIONARIO NACIONAL		
ACCIONES Y VALORES	FIC ACCIVAL ACCIONES NACIÓN - ÚNICA	-64,359 5,684 10,578
BTG PACTUAL	ACCIONES COLOMBIA - CLASE A	-58,094 10,020 11,881
CORREDORES DAVIVIENDA	FIC ACCIÓN - A	-17,989 -0,436 14,124
FIDUCIARIA BANCOLOMBIA S.A.	RENTA ACCIONES - PÚBLICO GENERAL	-54,440 8,755 9,931
FIDUCIARIA CORFICOLOMBIANA S.A.	ACCIONES PLUS - ÚNICA	-54,080 11,987 13,106
GLOBAL SECURITIES S.A.	GLOBAL SECURITIES ACCIONES - ÚNICA	-55,017 7,716 10,442
FONDO DE RENTA FIJA INTERNACIONAL		
BTG PACTUAL	RENTA FIJA INTERNACIONAL - CLASE A	38,052 9,832 7,270
CREDICORP CAPITAL S.A.	CREDICORP CAPITAL DEUDA CORPORATIVA LATAM - ÚNICA	-2,982 3,269 2,543
CREDICORP CAPITAL S.A.	CREDICORP CAPITAL RENTA FIJA GLOBAL - ÚNICA	-1,721 2,553 2,318
CREDICORP CAPITAL S.A.	CREDICORP CAPITAL DÓLAR EFFECTIVO - ÚNICA	42,827 9,945 6,144
FONDO ACCIONARIO INTERNACIONAL		
BTG PACTUAL	ACCIONES INTERNACIONALES - CLASE A	125,661 22,872 31,369
CREDICORP CAPITAL S.A.	CREDICORP CAPITAL ACCIONES GLOBALES - ÚNICA	101,913 21,313 29,546
VALORES BANCOLOMBIA S.A.	RENTA ALTA CONVINCION - ÚNICA	58,146 19,109 23,790
FONDO DE ALTO RENDIMIENTO NACIONAL		
FIDUCIARIA CORFICOLOMBIANA S.A.	CAPITAL PLUS - ÚNICA	-6,792 0,038 0,165
SKANDIA FIDUCIARIA S.A.	SKANDIA MULTIPLAZO - TIPO D	-11,670 -0,692 -0,996
VALORES BANCOLOMBIA S.A.	RENTA FIJA PLUS - PÚBLICO GENERAL	-11,075 -0,201 -0,381
FONDO BALANCEADO MENOR RIESGO		
FIDUCIARIA CORFICOLOMBIANA S.A.	S.A. ESTRATEGIA MODERADA - ÚNICA	-4,724 4,365 5,025
FONDO BALANCEADO MODERADO		
FIDUCIARIA BANCOLOMBIA S.A.	RENTA BALANCEADO - ÚNICA	1,285 7,438 9,341
FONDO BALANCEADO MAYOR RIESGO		
FIDUCIARIA DAVIVIENDA	FIC SEGURIDAD - ÚNICA	-46,820 7,263 8,454
BBVA FIDUCIARIA S.A.	BBVA ESTRATEGIA BALANCEADO GLOBAL - ÚNICA	5,394 16,317 18,587
FONDO INMOBILIARIO DE RENTA NACIONAL		
ACCIONES Y VALORES	FIC SIRENTA - ÚNICA	4,477 8,112 4,867
BTG PACTUAL S.A.	VISUM RENTAS INMOBILIARIAS - PÚBLICO GENERAL	-0,781 4,127 2,478
CREDICORP CAPITAL S.A.	INMOVAL FONDO INMOBILIARIO - ÚNICA	15,193 7,570 4,109
SKANDIA FIDUCIARIA S.A.	SKANDIA COMPRAR PARA ARRENDAR - TIPO C	6,274 6,665 6,743
FONDO INMOBILIARIO DE DESARROLLO NACIONAL		
CREDICORP CAPITAL S.A.	INMOVAL DESARROLLOS - ÚNICA	1,755 -0,577 3,859

NOTAS: - La información de cada categoría corresponde al Grupo de Participación Retail. - Las rentabilidades se encuentran expresadas en términos efectivos anuales y no son indicativas de futuros resultados. - El inversionista debe tener en cuenta otros factores tales como la política de inversión y el perfil de riesgo de cada Fondo de Inversión Colectiva. - La información contenida es solo una guía general y no debe ser usada como base para la toma de decisiones de inversión o desinversión. Fuente: www.ficcolombia.com