

ACCIONES

La más tranzada
Millones de pesos
Noviembre 10

ECOPETROL ▶ **\$35.039,28**

Alzas
Precio de cierre
Noviembre 10

EXITO
\$11.540,00 **0,35%**

Bajas
Precio de cierre
Noviembre 10

ENKA
\$23,50 **-7,48%**

Fuente: BVC

BONOS DE DEUDA PÚBLICA

(CIFRAS EN PESOS)

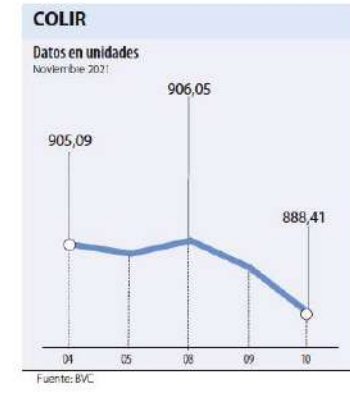
TASA FIJA	UVR
VCTO.	CIERRE*
SEP-19	
MAR-21	
JUL-20	
FEB-23	1.170
MAY-22	
MAY-25	2.400
JUL-24	6.280
MAR-27	2.950
AGO-26	7.235
MAR-33	
ABR-28	7.571
ABR-35	
SEP-30	7.730
FEB-37	3.914
JUN-32	7.930
JUN-47	
OCT-34	7.980

Fuente: ICAP SECURITIES COLOMBIA. Estos reportes pertenecen a comportamientos mensuales y no diarios. Casillas * cierre en blanco: Valores no operados en el día.

ADR LATINOAMERICANOS

NOMBRE	CIERRE (DLRS)
AMBEV-SPF ADR	N/A
AMERICA-SRON ADR	18,125
BANCO CHILE-ADR	19,16
BANCO LATINOAM-E	16,74
BANCO MACRO-ADR	17,4
BANCO SANTAN-ADR	3,675
BANCOLOMBIA-ADR	33,28
BRADESCO-ADR	3,735
BRP GROUP INC-A	38,52
BRASKEM SA-ADR	17,98
BUENAVENTURA-ADR	7,56
CEMEX SAB-SP ADR	6,51
CEMIG SA-ADR	2,45
COCA-COLA F-ADR	53,83
COPA HOLDIN-CL A	77,175
COPEL-ADR	5,5
EMBOT ANDINA-ADR	13,1
EMBOT ANDINA-ADR	11,21
EMBRAER SA-ADR	16,56
FOMENTO ECON-ADR	80,97
GERDAU SA-ADR	4,26
GOL-ADR	6,32
GRUPO AEROP-ADR	206,36
GRUPO AEROP-ADR	138,435
READY CAPITAL CO	16,03
GRUPO TELEV-ADR	10,46
INDUS BACHOC-ADR	41,75
IRSA SA-ADR	4,675

Fuente: Bloomberg



OPCIONES Y FUTUROS BVC

INSTRUMENTO	VOLUMEN (COP)**	No. CONTRATOS	PRECIO	OPEN INTEREST**
GRUPOSURA DIC 2021	341	16	\$21.284	167
ECOPETROL DIC 2021	237	82	\$2.884	4.584
GRUPOARGOS DIC 2021	115	10	\$11.528	356
	20.954	90	93%	61
TES24 DIC 2021	542	2	108%	1.020
USD NOV 2021	209.389	1.078	\$3.885	110
MINI USD DIC 2021	11.025	568	\$3.882	988
COLCAP NOV 2021	834	245	\$1.362	205

* Los volúmenes informados corresponden al valor en millones de COP de las operaciones calzadas o registradas hasta las 03:45:00 p. m.
**El Open Interest corresponde al número de contratos de posición abierta al inicio de la jornada.
Fuente: BVC



MOVIMIENTO ACCIONARIO NOVIEMBRE 10 DE 2021

Especies Canasta EOTY (1)	Modalidad	Cantidad No. Acciones	Número de Oper.	Monto Millones	Pr. Promedio Pesos(2)	Pr. Inicial Pesos	Pr. Mínimo Pesos(3)	Pr. Máximo Pesos(3)	Pr. Último Pesos	Variac. Día (4)	Variac. Anual (5)	Comp. LQTY (6)	PRGX. P. EXD. (7) INICIA	TRMINA	Vr. Dividendo Anual Pesos	Cap. Bursátil Millones (8)	Valor en Libros	Utilidad por Acción
BBVAOL	S	-	-	-	-	-	-	-	315,00	0,00%	11,70%	0,09%			16,32	4.547.598,11	347,26	32,66
BCOLOMBIA	C	51.998,00	98	1.746,94	32.352,01	32.880,00	32.710,00	32.880,00	32.710,00	-2,04%	21,35%	9,19%	28-DIC-2021	4-ENE-2022	260,00	31.201.987,05	26.665,25	939,84
BOGOTA	C	3.335,00	18	244,67	73.364,73	74.460,00	72.120,00	74.400,00	74.400,00	-0,08%	7,02%	3,59%	25-NOV-2021	2-DIC-2021	3.336,00	24.647.273,29	62.053,51	6.674,78
BVC	C	5.714,00	26	55,32	9.680,96	9.870,00	9.655,00	9.710,00	9.655,00	-2,18%	-10,80%	0,29%			1.157,84	584.257,54	10.467,06	2.484,36
CELSIA	C	3.096.010,00	41	13.204,71	4.265,07	4.300,00	4.250,00	4.286,00	4.250,00	-1,05%	-1,05%	2,56%	14-ENE-2022	21-ENE-2022	262,00	4.552.733,22	4.801,16	264,05
CEMARGOS	C	961.774,00	149	5.918,41	6.140,87	6.280,00	6.100,00	6.280,00	6.170,00	-1,75%	30,33%	3,45%			207,57	7.988.633,08	5.975,75	57,41
CLH	C	11.027,00	8	37,49	3.400,04	3.400,00	3.380,00	3.420,00	3.380,00	-0,59%	4,74%	0,16%			0,00	1.954.580,80	7.981,28	-715,91
CNEC	C	195.264,00	86	2.055,14	10.524,93	10.800,00	10.430,00	10.840,00	10.640,00	-1,48%	0,38%	1,07%			608,83	1.910.039,60	3.965,15	-90,69
CONCRET	C	296.788,00	30	83,41	281,05	289,00	280,00	281,00	280,00	-3,11%	-18,93%	0,11%			0,00	317.591,38	1.391,36	39,05
CORFICOLC	C	100.428,00	84	2.943,59	29.310,44	29.500,00	29.200,00	29.500,00	29.380,00	-0,41%	6,84%	3,31%			2.042,00	9.920.007,26	29.031,68	5.106,98
CREDIFAMI	S	-	-	-	-	-	-	-	2.499,00	0,00%	89,73%	0,01%			124,90	90.117,03	1.741,12	277,55
ECOPETROL	C	12.135.058,00	1.196	35.039,28	2.887,44	2.937,00	2.860,00	2.956,00	2.880,00	-1,94%	45,31%	10,21%			17,00	118.416.980,71	1.267,01	41,06
ELCONDOR	S	-	-	-	-	-	-	-	887,00	0,00%	9,49%	0,14%	17-NOV-2021	24-NOV-2021	24,27	509.462,49	1.895,09	54,74
ENKA	C	1.476.699,00	9	34,55	23,39	25,40	22,92	23,50	23,50	-7,48%	222,36%	0,09%			0,00	275.682,52	35,13	3,37
ETB	C	19.137,00	12	3,78	197,61	201,00	-	-	201,00	0,00%	-1,95%	0,09%			0,00	713.661,24	557,94	-11,15
EXITO	C	4.092,00	13	46,98	11.480,87	11.500,00	11.500,00	11.540,00	11.540,00	0,35%	6,65%	0,14%			387,00	5.165.353,81	13.860,15	515,80
FABRICATO	S	13.885.000,00	16	120,01	8,64	8,89	8,54	8,82	8,56	-3,71%	73,98%	0,09%			0,00	78.767,82	46,97	-8,95
GEB	C	1.265.137,00	77	3.367,18	2.661,52	2.689,00	2.643,00	2.689,00	2.663,00	-0,97%	8,74%	9,30%	24-DIC-2021	31-DIC-2021	273,00	24.449.474,40	1.551,40	273,87
GRUBOLIVAR	C	355,00	7	23,24	65.451,44	68.400,00	65.190,00	65.190,00	65.190,00	-4,69%	5,66%	1,22%	09-DIC-2021	16-DIC-2021	1.529,00	5.152.438,78	140.613,16	5.638,55
GRUPOARGOS	C	193.440,00	100	2.239,78	11.578,66	11.800,00	11.450,00	11.700,00	11.580,00	-1,86%	-0,26%	4,16%			382,00	9.243.548,09	18.423,09	-68,97
GRUPOAYVAL	C	77.009,00	10	86,12	1.118,34	1.120,00	1.115,00	1.120,00	1.115,00	-0,45%	20,54%	0,63%	25-NOV-2021	2-DIC-2021	54,00	24.850.483,95	947,92	107,67
GRUPOSURA	C	362.053,00	260	7.676,95	21.203,95	21.400,00	21.050,00	21.790,00	21.200,00	-0,93%	-1,40%	5,83%	28-DIC-2021	4-ENE-2022	603,40	12.010.397,18	41.429,39	996,55
ISA	C	253.991,00	138	5.701,60	22.448,05	22.600,00	22.290,00	22.600,00	22.480,00	-0,53%	-3,06%	10,24%	07-DIC-2021	15-DIC-2021	1.303,00	24.900.598,06	11.916,97	1.862,41
MINEROS	C	101.812,00	47	400,83	3.936,98	3.942,00	3.920,00	4.000,00	3.928,00	-0,36%	3,10%	0,29%	04-ENE-2022	12-ENE-2022	258,36	1.027.908,12	4.151,79	894,40
NUTRESA	C	78.511,00	80	1.708,96	21.767,19	21.900,00	21.700,00	22.000,00	21.740,00	0,73%	-1,23%	6,45%	09-DIC-2021	16-DIC-2021	702,00	10.003.983,98	18.988,18	1.267,57
OCIDENTE	S	500,00	1	13,25	27.500,00	28.000,00	27.500,00	27.500,00	27.500,00	-1,79%	19,12%	0,49%	25-NOV-2021	2-DIC-2021	1.233,96	4.747.243,10	29.322,38	2.056,63
PAVAL	C	3.823.406,00	178	4.273,87	1.117,82	1.128,00	1.113,00	1.127,00	1.116,00	-1,06%	20,26%	4,92%	25-NOV-2021	2-DIC-2021	54,00	24.850.483,95	947,92	107,67
PBFCOLM	C	561.379,00	815	18.410,24	32.713,25	33.200,00	32.280,00	33.300,00	32.700,00	-1,51%	22,93%	9,97%	28-DIC-2021	4-ENE-2022	260,00	31.201.987,05	26.665,25	939,84
PFCEMARGOS	C	47.493,00	30	201,71	4.247,13	4.330,00	4.270,00	4.271,00	4.220,00	-2,54%	8,21%	1,08%			127,60	7.988.633,08	5.975,75	57,41
PFCEMARGOS	C	6.601,00	11	152,62	23.120,46	23.500,00	23.100,00	23.150,00	23.110,00	-1,66%	6,01%	0,32%			2.042,00	9.920.007,26	29.031,68	5.106,98
PFDAYVINDA	C	17.532,00	34	584,01	33.310,86	33.550,00	33.100,00	33.820,00	33.290,00	-0,77%	24,22%	3,49%			211,03	3.595.108,08	25.141,09	495,51
PFGRUPOARG	C	41.218,00	38	349,52	8.479,90	8.600,00	8.300,00	8.600,00	8.355,00	-2,85%	-9,23%	2,08%			382,00	9.243.548,09	18.423,09	-68,97
PFGRUPOSURA	C	19.524,00	43	357,82	18.327,31	18.500,00	18.230,00	18.410,00	18.300,00	-1,08%	7,71%	2,44%	28-DIC-2021	4-ENE-2022	603,40	12.010.397,18	41.429,39	996,55
PFVILLAS	S	-	-	-	-	-	-	-	3.655,00	0,00%	-18,78%	0,00%	25-NOV-2021	2-DIC-2021	285,36	1.075.678,78	7.435,64	568,65
PROMIGAS	C	14.675,00	18	107,93	7.354,49	7.390,00	7.330,00	7.390,00	7.380,00	-0,14%	1,10%	1,56%	16-NOV-2021	23-NOV-2021	462,00	8.375.178,56	3.795,43	1.002,33
PROTECCION	S	-	-	-	-	-	-	-	120.000,00	0,00%	-2,83%	0,04%			1.976,00	3.048.893,52	78.737,21	11.468,85
TERPEL	C	18.689,00	43	161,09	8.619,65	8.750,00	8.500,00	8.625,00	8.500,00	-2,86%	8,14%	0,40%			0,00	1.542.108,29	11.014,90	-219,03
TITAN	S	-	-	-	-	-	-	-	17.000,00	0,00%	-5,36%	0,00%			0,00	23.773,85	51.501,73	301,92
VALSIMESA	S	-	-	-	-	-	-	-	5.000,00	0,00%	4,17%	0,02%			0,00	138.641,06	8.716,48	-428,64
VILLAS	S	29,00	1	0,13	4.560,00	4.790,00	-	-	4.790,00	0,00%	6,44%	0,01%	25-NOV-2021	2-DIC-2021	285,36	1.075.678,78	7.435,64	568,65

Otras Especies (1)	Modalidad	Cantidad No. Acciones	Número de Oper.	Monto Millones	Pr. Promedio Pesos(2)	Pr. Inicial Pesos	Pr. Mínimo Pesos(3)	Pr. Máximo Pesos(3)	Pr. Último Pesos	Variac. Día (4)	Variac. Anual (5)	Fecha	ULTIMO MOVIMIENTO DE LA ESPECIE		Cap. Bursátil Millones (8)	Valor en Libros	
													P. Medio	P. Cierre			
HOLDISEL	C	800.064,00	8	10.288,83	12.860,00	13.039,00	12.860,00	12.860,00	12.860,00	-1,37%	13,97%	08-NOV-2021	13.057,28	13.039,00		128,60	15.000,00
ICOLCAP	C	602.432,00	9	8.389,30	13.925,72	14.036,00	13.817,00	14.045,00	13.817,00	-1,56%	12,15%	09-NOV-2021	14.052,84	14.016,00		5.000.924,98	17.160,00

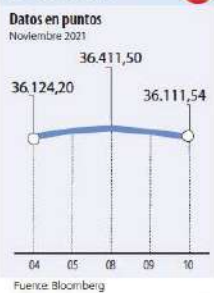
(1) La Canasta EOTY se recalcula trimestralmente evaluando la frecuencia y rotación de cada especie. (2) El precio medio se calcula al tomar el volumen total de todas las operaciones de contado realizadas en el día de negociación, dividido entre la cantidad total de acciones negociadas en el mismo día. (3) Los precios mayor y menor son calculados tomando solo las operaciones de contado del día de negociación que han cumplido con el criterio de marcación de precio definido en el artículo 3.3.5.5 de la Circular Única de la BVC. (4) La variación diaria se calcula considerando el cambio entre el precio de cierre del día y el último precio de cierre de la acción. (5) La variación anual se calcula considerando el cambio en el precio de cierre en un año calendario. (6) La participación porcentual de cada acción en el EOTY se calcula teniendo en cuenta el último precio

ÍNDICE DE MILLONARIOS (Datos del 09 de Noviembre 2021)

	Patrimonio neto total	Ultimo cambio(\$)	Cambio YTD(\$)
ELON R MUSK	288.000 MILLONES	35.000 MILLONES	119.000 MILL
JEFF BEZOS	206.000 MILLONES	4.360 MILLONES	15.200 MILL
BERNARD ARNAULT	173.000 MILLONES	205 MILLONES	58.300 MILL
WILLIAM HENRY GATES III	138.000 MILLONES	329 MILLONES	6.260 MILL
LARRY PAGE	132.000 MILLONES	110 MILLONES	49.500 MILL
SERGEY BRIN	127.000 MILLONES	107 MILLONES	47.500 MILL
MARK ZUCKERBERG	125.000 MILLONES	1.180 MILLONES	21.500 MILL
STEVE BALLMER	119.000 MILLONES	347 MILLONES	39.100 MILL
LAWRENCE JOSEPH ELLISON	113.000 MILLONES	2.580 MILLONES	33.000 MILL
WARREN E BUFFETT	104.000 MILLONES	852 MILLONES	16.700 MILL

Fuente: Bloomberg / Cifras en dólares


DOW JONES



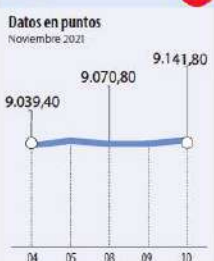
NASDAQ



STANDARD & POOR'S



IBEX



NIKKEI



BOVESPA



FONDOS DE INVERSIÓN COLECTIVA CATEGORIZADOS

DATOS DEL 08 DE NOVIEMBRE DE 2021

CATEGORÍA DE FIC / ADMINISTRADOR	NOMBRE FIC	RENTABILIDAD EFECTIVA ANUAL	RENTABILIDAD EFECTIVA ANUAL	RENTABILIDAD EFECTIVA ANUAL
		ANUAL (%)	SEMESTRAL (%)	ANUAL (%)
FONDOS RENTA FIJA PESOS DE LIQUIDEZ				
ACCIONES Y VALORES	FIC ACCIVAL VISTA - ÚNICA	-2,209	0,769	0,582
FIDUAGRARIA	CONFIRENTA - 1	-3,710	0,725	0,361
FIDUCIARIA BANCOLOMBIANA S.A.	FIDUCIARIA - ÚNICA	-2,795	0,573	0,375
FIDUCIARIA CORFICOLOMBIANA S.A.	FIC VALOR PLUS I - TP1	-4,311	0,063	-0,055
FIDUCOLMENA	RENTAFACIL - PERSONA NATURAL Y PYME	-2,663	0,552	0,206
FIDUCCIDENTES S.A.	FIC OCCIRENTA - PYMES Y PERSONA NATURAL	-2,733	0,860	0,661
FIDUPREVISORA	EFFECTIVO A LA VISTA - TRADICIONAL	-3,702	0,026	-0,104
RENTE 4 & GLOBAL FIDUCIARIA S.A.	FIC RENTA4 GLOBAL VISTA - TIPO D	-3,346	-0,175	-0,372
SKANDIA FIDUCIARIA S.A.	SKANDIA EFFECTIVO - TIPO D	-1,933	0,590	0,501
VALORES BANCOLOMBIANA S.A.	RENTE LIQUIDEZ - ÚNICA	-0,166	1,910	1,628
FONDOS RENTA FIJA NACIONAL ENTIDADES PÚBLICAS				
FIDUCIARIA BANCOLOMBIANA S.A.	FIDUCEDENTES - ÚNICA	-3,228	0,663	0,502
FIDUAGRARIA	FIC 600 - 1	-2,815	0,885	0,517
FIDUCIARIA BOGOTÁ S.A.	FIDUCOB - HASTA 10.834 SMMMLV	-3,991	0,321	0,367
FIDUCOLDEX	FIC FIDUCOLDEX - PERSONA NATURAL < 2.000 MM	-1,919	0,672	0,317
FIDUCIARIA CORFICOLOMBIANA S.A.	CONFIANZA PLUS - ÚNICA	-3,258	0,578	0,522
FIDUPOPULAR	FIDU LIQUIDEZ - FIDU LIQUIDEZ DIRECTOS	-3,172	0,876	0,623
FONDOS RENTA FIJA PESOS DE CORTO PLAZO				
FIDUAGRARIA	RENTAPAS - ÚNICA	-1,556	1,202	0,891
FIDUCIARIA BANCOLOMBIANA S.A.	FIDURENTA - PARTICIPACION 30	-7,402	0,341	0,056
FIDUCCIDENTES S.A.	FIC OCCIBONOS - ÚNICA	-3,404	1,271	0,426
FIDUPOPULAR	RENTAR 30 - ÚNICA	-6,439	1,280	0,779
FIDUPREVISORA	EFFECTIVO A PLAZO - PLAZO 30	-3,930	0,202	0,006
GLOBAL SECURITIES S.A.	ABIERTO GLOBAL VISTA - ÚNICA	-1,698	1,009	0,801
FONDOS RENTA FIJA PESOS DE MEDIANO PLAZO				
ACCIONES Y VALORES	FIC ACCIVAL RENTA FIJA 180 - ÚNICA	-9,377	-0,300	-0,370
CORREDORES DAVIVIENDA	FIC MULTIESCALA - A	-10,551	-0,506	-0,324
FIDUCIARIA BANCOLOMBIANA S.A.	PLAN SEMILLA - ÚNICA	-11,795	-0,443	-1,424
FIDUCIARIA CORFICOLOMBIANA S.A.	DEUDA CORPORATIVA - ÚNICA	-7,800	0,363	-0,042
FIDUCOLDEX	FIC FIDUCOLDEX 60 MODERADO - ÚNICA	-7,481	0,165	-0,474
FONDOS RENTA FIJA PESOS DE LARGO PLAZO				
CORREDORES DAVIVIENDA	FIC RENTA FIJA LARGO PLAZO - PÚBLICO GENERAL	-13,465	-1,624	-3,590
CREDICORP CAPITAL S.A.	CREDICORP CAPITAL RENTA FIJA COLOMBIA - ÚNICA	-12,391	-1,235	-2,981
FIDUCIARIA BANCOLOMBIANA S.A.	RENTE FIJA PLAZO - ÚNICA	-10,300	0,480	-3,103
FIDUCIARIA BOGOTÁ S.A.	ÓPTIMO - ÚNICA	-12,791	-2,069	-3,415
FONDO DE ACTIVO DE CRÉDITO				
CREDICORP CAPITAL S.A.	CREDICORP CAPITAL DERECHOS ECONOMICOS 2026 - ÚNICA	5,813	6,340	6,893
FIDUCOOMEVA	FIC AVANZAR 90 DIAS - ASOCIADOS A COOMEVA	4,628	5,534	6,129
FIDUCOOMEVA	FIC AVANZAR 365 - ASOCIADOS A COOMEVA	4,622	6,035	7,109
GLOBAL SECURITIES S.A.	"GLOBAL SEC CREDIT OPPO FUND FAC - ÚNICA"	-26,287	-11,449	-4,120
GLOBAL SECURITIES S.A.	"GLOBAL SECURITIES CREDIT OPPO FUND TITVAL - ÚNICA"	-4,455	-3,236	0,777
GLOBAL SECURITIES S.A.	RENTE CREDITO - ÚNICA	-25,386	-10,473	-2,921
FONDOS ACCIONARIO NACIONAL				
ACCIONES Y VALORES	FIC ACCIVAL ACCIONES NACION - ÚNICA	-22,905	18,176	19,738
CORREDORES DAVIVIENDA	FIC ACCION - A	31,873	3,157	20,932
FIDUCIARIA BANCOLOMBIANA S.A.	RENTE ACCIONES - PÚBLICO GENERAL	-2,354	20,384	19,047
FIDUCIARIA CORFICOLOMBIANA S.A.	ACCIONES PLUS - ÚNICA	0,713	24,752	22,105
GLOBAL SECURITIES S.A.	GLOBAL SECURITIES ACCIONES - ÚNICA	-1,136	18,958	19,376
VALORES BANCOLOMBIANA S.A.	RENTE VARIABLE COLOMBIA - ÚNICA	0,353	23,642	21,944
FONDO DE RENTA FIJA INTERNACIONAL				
CREDICORP CAPITAL S.A.	CREDICORP CAPITAL DEUDA CORPORATIVA LATAM - ÚNICA	-1,561	3,169	3,130
CREDICORP CAPITAL S.A.	CREDICORP CAPITAL RENTA FIJA GLOBAL - ÚNICA	6,391	2,457	3,121
CREDICORP CAPITAL S.A.	CREDICORP CAPITAL DÓLAR EFFECTIVO - ÚNICA	33,492	4,163	2,946
FONDO ACCIONARIO INTERNACIONAL				
CREDICORP CAPITAL S.A.	CREDICORP CAPITAL ACCIONES GLOBALES - ÚNICA	144,742	13,881	30,497
VALORES BANCOLOMBIANA S.A.	RENTE ALTA CONVICIÓN - ÚNICA	100,737	15,304	27,509
FIDUCIARIA CORFICOLOMBIANA S.A.	ACCIONES GLOBALES - ÚNICA	157,945	13,029	22,067
FONDO DE ALTO RENDIMIENTO NACIONAL				
FIDUCIARIA CORFICOLOMBIANA S.A.	CAPITAL PLUS - ÚNICA	-5,830	0,496	0,450
FIDUCCIDENTES S.A.	FIC RENTA FIJA DINAMICA - ÚNICA	-7,532	0,784	0,600
SKANDIA FIDUCIARIA S.A.	SKANDIA MULTIPLAZO - TIPO D	-9,407	-0,065	-0,469
VALORES BANCOLOMBIANA S.A.	RENTE FIJA PLUS - PÚBLICO GENERAL	-9,849	0,408	-0,071
FONDO BALANCEADO MENOR RIESGO				
FIDUCIARIA BOGOTÁ S.A.	ES+ - PRINCIPAL	-2,453	4,500	2,288
FIDUCIARIA CORFICOLOMBIANA S.A.	S.A. S.A. ESTRATEGIA MODERADA - ÚNICA	9,500	5,041	6,309
FIDUCIARIA BOGOTÁ S.A.	CUBRIR BALANCEADO INTERNACIONAL - DE 4 A 80 SMMMLV	64,972	10,331	11,295
FONDO BALANCEADO MODERADO				
FIDUCIARIA BANCOLOMBIANA S.A.	RENTE BALANCEADO - ÚNICA	21,612	7,052	11,245
FONDO BALANCEADO MAYOR RIESGO				
FIDUCIARIA DAVIVIENDA	FIC SEGURIDAD - ÚNICA	-1,378	12,175	15,404
BBVA FIDUCIARIA S.A.	BBVA ESTRATEGIA BALANCEADO GLOBAL - ÚNICA	47,224	17,012	21,939
FONDO INMOBILIARIO DE RENTA NACIONAL				
ACCIONES Y VALORES	FIC SIRENTA - ÚNICA	4,541	8,147	4,822
CREDICORP CAPITAL S.A.	INMOVAL FONDO INMOBILIARIO - ÚNICA	15,025	7,653	4,085
SKANDIA FIDUCIARIA S.A.	SKANDIA COMPRAR PARA ARRENDAR - TIPO C	6,594	6,745	6,735
FONDO INMOBILIARIO DE DESARROLLO NACIONAL				
CREDICORP CAPITAL S.A.	INMOVAL DESARROLLOS - ÚNICA	1,735	-0,550	3,896

Yield (9)	QTOBIN (10)	RPG (11)	YTD (12)	COMP. COLCAP (13)	COMP. COLSIC (14)	Especies Canasta EQTY (1)
5,18%	0,91	9,64	2,94%	0,00%	5,51%	BEVACOL
0,81%	1,21	34,27	-7,92%	8,75%	0,00%	BCOLOMBIA
4,48%	1,20	11,15	-1,59%	1,58%	0,00%	BOGOTÁ
11,99%	0,52	3,89	18,73%	0,34%	12,71%	BVC
6,16%	0,89	16,11	10,19%	2,18%	0,00%	CELSIA
3,36%	1,03	107,47	-0,16%	3,08%	0,00%	CEMARGOS
0,00%	0,42	-4,72	-27,03%	0,00%	9,25%	CLH
5,72%	2,68	-117,32	2,31%	1,63%	0,00%	CNEC
0,00%	0,20	7,17	-36,22%	0,00%	6,70%	CONCRET
6,99%	1,01	5,75	-9,32%	2,88%	0,00%	CORFICOLCF
5,00%	1,44	9,00	-0,04%	0,00%	0,68%	CREDIFAMI
0,59%	2,27	70,14	28,29%	15,14%	0,00%	CREPETROL
2,74%	0,47	16,20	26,02%	0,00%	8,65%	ELCONDOR
0,00%	0,67	6,97	100,00%	0,00%	5,11%	ENKA
0,00%	0,36	-18,03	-7,73%	0,00%	4,78%	ETB
3,35%	0,83	22,37	16,92%	0,00%	8,26%	EXITO
0,00%	0,18	-0,96	84,09%	0,00%	3,48%	FABRICAR
10,25%	1,22	9,72	0,49%	7,81%	0,00%	GEB
2,35%	0,46	11,56	-2,70%	1,10%	0,00%	GRUBOLIVAR
3,30%	0,63	-167,90	-16,69%	3,58%	0,00%	GRUPOANGOS
4,84%	1,18	10,36	-3,46%	0,00%	0,00%	GRUPONAL
2,85%	0,51	21,27	-16,14%	5,30%	0,00%	GRUPOSURA
5,80%	1,89	12,07	-12,53%	10,61%	0,00%	ISA
6,58%	0,95	4,39	-5,74%	0,38%	0,00%	MINEROS
3,23%	1,20	17,15	-9,43%	4,80%	0,00%	NUTRESA
4,49%	0,94	13,37	19,12%	0,00%	0,00%	OCCIDENTE
4,84%	1,18	10,37	-6,53%	4,68%	0,00%	PYVAL
0,80%	1,23	34,79	-6,84%	15,75%	0,00%	PFCOLOM
3,00%	0,71	73,51	-6,22%	0,94%	0,00%	PFCMARGOS
8,84%	0,80	4,53	11,76%	0,36%	34,94%	PFCORICOL
0,92%	1,32	67,18	-8,54%	3,61%	0,00%	PFDVINDA
4,57%	0,45	-121,14	-20,43%	1,89%	0,00%	PFGROUPARG
3,30%	0,44	18,36	-16,82%	2,20%	0,00%	PFGROUPSURA
7,81%	0,49	6,43	-18,78%	0,00%	0,00%	PIVILLAS
6,20%	1,94	7,36	-12,14%	0,98%	0,00%	PROMIGAS
1,65%	1,52	10,46	-2,83%	0,00%	0,00%	PROTECCION
0,00%	0,77	-38,81	-1,16%	0,33%	17,44%	TERPEL
0,00%	0,33	56,31	0,00%	0,00%	0,13%	TITAN
0,00%	0,57	-11,66	0,00%	0,00%	1,21%	VALSIMESA
5,96%	0,64	8,42	-11,30%	0,00%	0,74%	VILLAS

Utilidad por Acción

YIELD (9)	QTOBIN (10)	RPG (11)	YTD (12)	Otras Especies
0,00	2,67%	0,86	0,00	-5,98%
0,00	2,69%	0,81	0,00	-6,12%

Yield: rendimiento porcentual del precio de cierre de hoy con el primer día hábil del año. (13) La participación porcentual de cada acción en el COLCAP se calcula teniendo en cuenta el último precio de cierre y la ponderación en la que se asigna trimestralmente. (14) La participación porcentual de cada acción en el COLSIC se calcula teniendo en cuenta el último precio de cierre y la ponderación en la que se asigna trimestralmente.

C. Continuo S. Suscrito Fuente: BVC

NOTAS: - La información de cada categoría corresponde al Grupo de Participación Retail. - Las rentabilidades se encuentran expresadas en términos efectivos anuales y no son indicativas de futuros resultados. - El inversionista debe tener en cuenta otros factores tales como la política de inversión y el perfil de riesgo de cada Fondo de Inversión Colectiva. - La información contenida es solo una guía general y no debe ser usada como base para la toma de decisiones de inversión o desinversión. Fuente: www.fiducolombiana.com