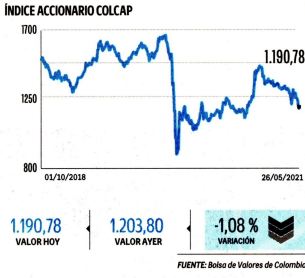

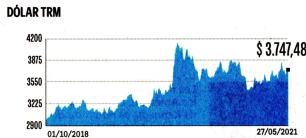


Economía



TASAS DE CAPTACIÓN PACTADAS CDT

Las tasas publicadas corresponden al promedio diario de los CDT emitidos hace dos días hábiles y que son divulgados por la Superfinanciera. Se publican como una referencia, pero no son un compromiso para títulos que se pacten hoy; para mayor información, consultar a cada entidad.

CIJA FINANCIAMIENTO (DÍAS %)	BANCO (DÍAS %)
90 180 360	90 180 360
Giro y Finanzas 1,92 2,84 3,35	Banco de Bogotá 1,87 1,87 3,44
Crezamos C.F. 3,56 3,59 5,10	Banco Popular 1,89 2,23 2,60
Tuyo S.A. 2,03 2,28 2,89	Banco Itaití 1,99 2,29 2,91
Gimac Colombia 2,10 n.d. n.d.	Bancolombia 1,34 1,69 1,75
Colfinanciera 2,93 3,15 3,93	Bco. de Occidente 2,09 2,31 2,20
Dans Regional 2,91 3,80 4,50	Banco Caja Social 1,60 1,69 1,79
Credifamilia n.d. 4,33 4,90	Duwendue 1,94 1,94 2,47
La Hipotecaria 2,94 3,51 3,15	Av Villas 1,60 1,67 1,82
Financ. Juriscoop 3,12 3,51 3,67	Colfinanciera 2,50 3,00 3,83
COOP. FINANCIERÍA (DÍAS %)	Bancamía 2,69 3,45 4,45
Clo 1,69 2,00 2,50	Banco W 2,39 3,39 3,93
Coopkennedy 2,31 3,20 4,57	Banco Financiero 2,70 2,54 2,37
Coafinap 3,12 3,88 5,11	Coopercentral 2,75 2,73 2,77
Control 3,06 3,44 4,72	Bco. Mundo Mujer 2,24 3,26 3,42
Confilar 2,03 2,52 3,65	Mibanco 2,58 2,91 3,61

ACCIONES DE MAYOR MOVIMIENTO (BVOL)

ESPECIE	PRECIO PROMEDIO	PRECIO CIERRE	VAR. DIARIA	VOLUMEN MILLONES \$	VALOR EN LIBROS	LIQUIDEZ BURSÁTIL
BANCOLOMBIA	27.283,58	27.200,00	-0,05%	1.291,79	26.666,25	Continua
BOGOTÁ	67.264,87	67.000,00	-0,19%	954,96	62.053,61	Continua
BVC	10.037,90	10.140,00	0,09%	596,06	10.467,09	Continua
CELSIA	4.108,30	4.070,00	-0,23%	636,97	4.801,16	Continua
CENARGOS	5.032,22	5.090,00	0,99%	1.564,58	5.975,75	Continua
CLH	3.800,00	3.800,00	0,00%	6,59	7.981,28	Continua
CNC	10.037,90	10.140,00	0,09%	3.673,75	3.110	Substato
CONCRETEC	380,29	385,00	0,00%	1,54	1.391,36	Continua
CORFICOCL	27.666,33	27.980,00	0,43%	1.970,23	29.031,68	Continua
ECPETROL	2.219,34	2.220,00	0,07%	3.779,81	1.267,01	Continua
EL GONOR	9.916,18	10.000,00	0,84%	3,10	1.897,09	Continua
ENKA	15,16	15,20	0,26%	54,95	35,13	Continua
ETB	201,84	200,00	0,00%	0,57	557,94	Continua
EXTO	11.158,45	11.220,00	0,99%	218,57	11.860,11	Continua
GEN	2.347,14	2.400,00	2,19%	1.587,61	1.014,40	Continua
GRUBOLIVAR	77.087,70	78.500,00	0,53%	7.385,16	140.613,1	Continua
GRUPOARSA	9.916,18	9.910,00	-0,05%	1.800,57	18.423,09	Continua
GRUPOVAL	1.042,78	1.072,00	0,74%	33,92	947,92	Continua
GRUPOVIA	18.918,18	18.700,00	-0,53%	2.653,47	18.918,18	Continua
ISA	19.684,80	19.600,00	-0,29%	412,51	11.918,97	Continua
MINEROS	4.086,14	4.146,00	1,29%	352,44	4.151,79	Continua
NUTRESA	20.894,23	20.900,00	0,02%	14.887,60	18.084,18	Continua
OCIDENTE	1.061,40	1.050,00	-0,94%	2.649,96	947,92	Continua
PFVAL	1.061,40	1.050,00	-0,94%	2.649,96	947,92	Continua
PFCOLCOM	27.419,07	27.390,00	0,33%	4.419,95	26.666,25	Continua
PFCENARGOS	3.564,87	3.659,00	2,69%	11.788	5.975,75	Continua
PFCORFICOCL	27.748,89	28.000,00	0,94%	1.587,61	11.014,40	Continua
PFCVAVINDA	28.808,80	28.600,00	-0,48%	1.934,17	25.143,03	Continua
PFCGRUPOARSA	8.157,70	8.000,00	-0,38%	249,98	18.423,09	Continua
PFCGRUPOVIA	16.993,28	16.900,00	-0,29%	1.157,73	11.429,39	Continua
TERPEL	7.452,94	7.490,00	0,50%	1.067,97	1.014,40	Continua
HOLSELP	11.219,51	11.224,50	0,11%	310,02	16.900,00	Continua
HOLCAP	12.249,33	12.233,00	-0,78%	357,72	17.160,00	Continua

FONDOS DE INVERSIÓN COLECTIVA CATEGORIZADOS

CATEGORÍA FIC/ADMR	NOMBRE FIC	MES %	AÑO %
FONDOS RENTA FUA PESOS DE LARGO PLAZO			
BTC Pactual	Fijo Colombia - Clase A	-0,62	21,2
Fiduciaria Bancolombia	Fiduciaria - Único	1,24	1,57
Fiduciaria Bogotá	Sumor Hesta 97 S	-2,97	4,09
Fiduciaria Corficolombiana	Rente Fija Plus I-TP1	-1,72	1,44
Fiduciaria Fiducolmena	Rentaficof Plus. Pat.	-1,70	1,51
Fiduciaria Fiducolmena	Occidente	0,72	1,86
Fiduciaria Fidupopular	Rentor - TP1	-2,51	1,93
Skandia Fiduciaria	Efectivo - Tipo D	-0,61	2,02
Valores Bancolombia	Rente Largo Plazo	-0,09	0,00
FONDOS RENTA FUA PESOS DE MEDIANO PLAZO			
Fiduciaria Bancolombia	Fiduciaria - Part 30	-4,94	3,18
Fiduciarioccidente	Occidente	-4,22	2,74
Fiduciaria Bogotá	Rentor 30	-4,48	3,83
Itiui Asset Management	Conti.Plazo. Tipo A	-1,92	2,84
FONDOS RENTA FUA PESOS DE CORTO PLAZO			
Fiduciaria Bancolombia	Fiduciaria - Único	-8,65	4,68
FONDOS RENTA FUA PESOS DE LARGO PLAZO			
Corredores Dowling	FIC Público General	-25,40	21,7
Fiduciaria Bancolombia	Rente Fija Plazo	-19,28	25,9
Fiduciaria Bogotá	Óptimo	-18,06	0,22
Itiui Asset Management	Largo Plazo	-17,56	2,09
FONDOS DE ALTO DESEMPEÑO MULTIASSET			
Fiduciaria Corficolombiana	Capital Plus	-4,93	2,19
Fiduciaria Fiducolmena	Rente Fija Dinámica	-6,35	3,18
Skandia Fiduciaria	Múltiple - Tipo D	-13,63	3,90
Valores Bancolombia	Rente Fija Plus	-8,86	8,61

La información contenida es solo una guía general y no debe ser usada como base para la toma de decisiones de inversión o desinversión. Fuente: ificcolombiano.com

Seguros de Vida Suramericana S.A
 Hace saber que está afiliado a Seguros de Vida Suramericana S.A - ARI. Sus talonario # 201 del 20 de diciembre de 2020 al señor MARLON JOEL ROJAS MORENO identificado con cédula número 9124787172 quien venga abarcado en HV SERVICES S.A.S. Las siguientes personas se han presentado a reclamar las Prestaciones Económicas: MARÍA VANESSA BAUTISTA IBARRA, MARTIN JOEL ROJAS BAUTISTA, y MARIA ISABELLA ROJAS CAMPO. En calidad de COMPAÑERA PERMANENTE e HIJOS del fallecido respectivamente. Las personas que se crean con más justa razón para reclamar las Prestaciones Económicas de Superiores deben solicitar en la siguiente dirección: CR 29 45-94 P 07 01 C/O CHOMER SEGUROS ATLAS teléfono: 6871817, BUCARAMANGA.

Actividad de Ecopetrol, afectada por bloqueos

Directivas de la compañía dicen que la producción de crudo en mayo cayó a 651.000 barriles diarios. La demanda de diésel en el mismo mes se contrajo 33 % y la de gasolina bajó 15 %.

Los bloqueos de las principales vías del país, las constantes protestas sociales que completan cerca de un mes y los daños a la infraestructura le están causando un grave daño a las actividades de producción, comercialización, refinación y transporte de productos de Ecopetrol.

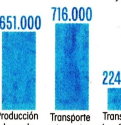
Las directivas de la compañía indican, no obstante, que sus refinerías operan con normalidad y sus inventarios son satisfactorios para atender la demanda. Pero la producción de crudo sí se redujo. El promedio diario de producción pasó de un millón a 651.000 barriles en el corrido de mayo, mientras que el volumen de refinados transportados está en 224.000 barriles diarios, indicó la petrolera. A lo anterior se suman las caídas en la demanda de combustibles por cuenta de la misma problemática. Según la compañía, la de-

manda nacional de diésel ha caído en lo que va de mayo un 33 por ciento; la de gasolina, 15 y la jet (gasolina para avión), un 1 por ciento frente a los niveles esperados para este mes. Similar efecto se ha visto en la demanda de gas, advirtió la compañía, la cual ha caído cerca del 16 por ciento en los sectores térmico e industrial, y en GLP por cerca de 41 por ciento en el quinto mes del 2021.

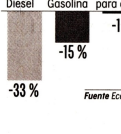
Y si bien la operación de la Refinería de Cartagena no se ha visto impactada, la cual ha caído cerca del 16 por ciento en los sectores térmico e industrial, y en GLP por cerca de 41 por ciento en el quinto mes del 2021. Similar efecto se ha visto en la demanda de gas, advirtió la compañía, la cual ha caído cerca del 16 por ciento en los sectores térmico e industrial, y en GLP por cerca de 41 por ciento en el quinto mes del 2021. Y si bien la operación de la Refinería de Cartagena no se ha visto impactada, la cual ha caído cerca del 16 por ciento en los sectores térmico e industrial, y en GLP por cerca de 41 por ciento en el quinto mes del 2021.

IMPACTO DEL PARO EN ECOPEPETROL

Barriles diarios en mayo



COMERCIALIZACIÓN



los del petróleo, vulnera el derecho al trabajo e impide la libre movilización de los trabajadores y de las familias que residen en las instalaciones de la refinería", advirtieron, al tiempo que recordaron que "la refinación de hidrocarburos es una actividad de utilidad pública y constituye un servicio esencial para la atención en salud y el transporte de pasajeros. Su suspensión pone en riesgo derechos fundamentales".

Ante estos hechos, sobre los cuales la compañía dijo no tiene certeza cuántos trabajarán, el Grupo anunció que se encuentra haciendo ajustes a sus operaciones y logística para mitigar los impactos adversos en la entrega de combustibles en todo el país.

Los departamentos con mayor afectación en términos de suministro han sido el Valle del Cauca, Nariño, Cauca, Huila y Caquetá.

WhatsApp incumple el 57 % de los requisitos de protección de datos: SIC

La Superintendencia de Industria y Comercio (SIC) emitió una orden de cumplimiento obligatorio a WhatsApp para que implemente medidas que adapten las normas de *habeas data* en el país, así como un debido tratamiento de datos personales de los 39 millones de usuarios que tiene en Colombia. La SIC señaló que la plataforma,

en su Política de Tratamiento de la Información, incumple un 57,8 por ciento de los requisitos de protección que están establecidos en la legislación colombiana. Por esta razón, la Superintendencia ordenó a WhatsApp crear una política de tratamiento de información que cumpla todos los requisitos de la regulación en el país y debe ser

dada a conocer a sus usuarios de manera oportuna. Por otro lado, les exigió la implementación de un mecanismo apropiado y demostrable "para que, al momento de solicitar la autorización de las personas, les informen claramente lo que ordena el artículo 12 de la Ley Estatutaria 1581 de 2012. La compañía pertenece a Facebook además debe registrar sus bases de datos en el Registro Nacional de Bases de Datos (RNBD), que hace parte de la Superintendencia de Industria y Comercio. Hasta el momento, WhatsApp no ha hecho ningún comentario sobre la decisión ni acerca de sus implicaciones.



Cuando el compromiso con la sostenibilidad económica, social y ambiental es público, manifiesto y sustentado en acciones reales... el bienestar es impararable.

Ingresa a www.compensar.com y conoce nuestro Informe de Gestión y Sostenibilidad 2020



- Reporte detallado de los resultados del año anterior y principales retos del 2021.
- Rendición de cuentas abierta, amplia y transparente hacia nuestros diferentes grupos de interés.
- Articulación de los Objetivos de Desarrollo Sostenible (ODS) con las iniciativas que llevamos a cabo.
- Informe elaborado bajo la metodología Global Reporting Initiative - GRI, opción esencial, uno de los reportes con más altos niveles de exigencia a nivel mundial.

