

BONOS DE DEUDA PÚBLICA
(CIFRAS EN PESOS)

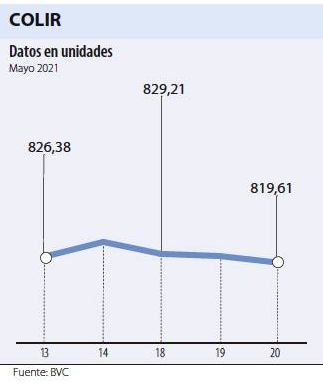
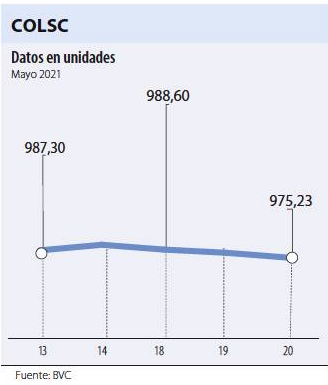
TASA FIJA		UVR	
VCTO.	CIERRE*	VCTO.	CIERRE*
SEP-19		MAR-33	3.380
MAR-21		ABR-28	6.732
JUL-20		ABR-35	
FEB-23	0.590	SEP-30	7.260
MAY-22	2.592	FEB-37	4.038
MAY-25		JUN-32	7.530
JUL-24	4.620	JUN-47	
MAR-27		OCT-34	7.820
AGO-26	5.814		

Fuente: ICAP SECURITIES COLOMBIA Estos reportes pertenecen a comportamientos mensuales y no diarios. Casillas * cierre* en blanco: Valores no operados en el día.

ADR LATINOAMERICANOS

NOMBRE	CIERRE (DLRS)
AMBEV-PRF ADR	N/A
AMERICA-SPON ADR	15,13
BANCO CHILE-ADR	18,84
BANCO LATINOAM-E	15,19
BANCO MACRO -ADR	15,76
BANCO SANTAN-ADR	4,05
BANCOLOMBIA-ADR	30
BRADESCO-ADR	4,84
BRP GROUP INC-A	24,43
BRASKEM SA-ADR	19,13
BUENAVENTURA-ADR	11,46
CEMEX SAB-SP ADR	8,32
CEMIG SA-ADR	2,42
COCA-COLA F-ADR	49,41
COPA HOLDIN-CL A	80,36
COPEL-ADR	5,58
EMBOT ANDINA-ADR	12,5833
EMBOT ANDINA-ADR	11,5
EMBRERA SA-ADR	12,25
FOMENTO ECON-ADR	85,02
GERDAU SA-ADR	6,54
GOL-ADR	9,88
GRUPO AEROP-ADR	185,41
GRUPO AEROP-ADR	113,75
READY CAPITAL CO	14,6
GRUPO TELEV-ADR	12,77
INDUS BACHOC-ADR	46,64
IRSA SA-ADR	3,8

Fuente: Bloomberg



OPCIONES Y FUTUROS BVC

INSTRUMENTO	VOLUMEN (COP)*	No. CONTRATOS	PRECIO	OPEN INTEREST**
PFBCELOM JUN 2021	983	35	\$28.090	283
ECOPETROL JUN 2021	746	322	\$2.318	2.350
GEB JUN 2021	127	50	\$2.531	230
	26.019	109	95%	606
TES25 JUN 2021	25.650	100	103%	564
TES32 SEP 2021	23.623	100	94%	898
TES22 JUL 2021	16.584	64	104%	64
TES24 JUL 2021	6.888	24	115%	40
TES28 JUN 2021	2.880	12	96%	128











* Los volúmenes informados corresponden al valor en millones de COP de las operaciones calzadas o registradas hasta las 03:45:00 p.m.
**El Open Interest corresponde al número de contratos de posición abierta al inicio de la jornada.

Fuente: BCV

MOVIMIENTO ACCIONARIO MAYO 20 DE 2021																		
Especies Canasta EQTY (1)	Modalidad	Cantidad No. Acciones	Número de Oper.	Monto Millones	Pr. Promedio Pesos(2)	Pr. Inicial Pesos	Pr. Mínimo Pesos(3)	Pr. Máximo Pesos(3)	Pr. Último Pesos	Variac. Día (4)	Variac. Anual (5)	Comp. EQTY (6)	PROX. P. EXD. (7) INICIA	TERMINA	Vr. Dividendo Anual Pesos	Cap. Bursátil Millones (8)	Valor en Libros	Utilidad por Acción
BBVACOL	S	-	-	-	-	-	-	-	291,00	0,00%	-25,38%	0,09%	03-JUN-2021	11-JUN-2021	16,32	4.213.808,82	347,26	32,66
BCOLOMBIA	C	235.493,00	214	6.533,13	27.742,34	28.250,00	27.390,00	28.100,00	27.880,00	-1,31%	29,55%	8,55%	25-JUN-2021	2-JUL-2021	260,00	26.924.246,14	26.666,25	939,84
BOGOTA	C	3.393,00	21	246,31	72.592,76	73.660,00	72.500,00	73.020,00	72.500,00	-1,57%	20,83%	3,62%	26-MAY-2021	2-JUN-2021	3.336,00	24.017.840,24	62.053,61	6.674,28
BVC	C	29.211,00	31	338,95	11.603,48	11.720,00	11.570,00	11.650,00	11.600,00	-1,02%	28,32%	0,32%	24-AGO-2021	31-AGO-2021	1.157,84	701.956,24	10.467,06	2.484,36
CELSIA	C	217.998,00	67	945,91	4.339,10	4.450,00	4.300,00	4.399,00	4.360,00	-2,02%	7,92%	2,73%	15-JUL-2021	23-JUL-2021	262,00	4.665.080,34	4.801,16	264,05
CEMARGOS	C	1.163.233,00	120	6.135,93	5.274,89	5.350,00	5.105,00	5.345,00	5.330,00	-0,37%	51,85%	3,13%			127,60	6.944.243,53	5.975,75	57,41
CLH	C	15.559,00	8	58,54	3.762,38	3.765,00	3.760,00	3.765,00	3.760,00	-0,13%	126,51%	0,18%			0,00	2.174.326,57	7.981,28	-715,91
CNEC	C	397.833,00	61	3.960,84	9.956,04	10.160,00	9.860,00	10.080,00	9.990,00	-1,67%	-6,11%	1,05%			584,55	1.793.354,85	3.965,15	-90,69
CONCONCRET	C	611.530,00	30	233,74	382,21	394,50	380,00	395,00	380,00	-3,68%	5,56%	0,16%			0,00	431.016,88	1.391,36	39,05
CORFICOLCF	C	32.816,00	55	975,47	29.725,36	30.270,00	29.360,00	30.200,00	29.500,00	-2,54%	18,00%	3,32%			2.042,00	9.490.109,43	29.031,68	5.106,98
CREDIFAMI	S	-	-	-	-	-	-	-	2.679,00	0,00%	103,39%	0,01%	24-JUN-2021	1-JUL-2021	124,90	96.608,05	1.741,12	277,55
ECOPETROL	C	6.535.738,00	586	15.084,06	2.307,94	2.347,00	2.290,00	2.335,00	2.314,00	-1,41%	13,99%	10,61%			17,00	95.144.031,51	1.267,01	41,06
ELCONDOR	C	-	-	-	-	-	-	-	1.000,00	0,00%	5,26%	0,17%	14-JUL-2021	22-JUL-2021	24,27	574.365,82	1.895,09	54,74
ENKA	C	-	-	-	-	-	-	-	15,20	0,00%	79,67%	0,06%			0,00	178.960,61	35,13	3,37
ETB	C	348.693,00	25	71,57	205,24	214,90	200,50	209,90	209,90	-2,33%	0,43%	0,09%			0,00	745.261,16	557,94	-11,15
EXITO	C	7.414,00	10	85,33	11.509,73	11.860,00	11.320,00	11.850,00	11.850,00	-0,08%	4,31%	0,15%			387,00	5.304.111,14	13.860,15	515,80
FABRICATO	S	9.000,00	1	0,04	4,81	4,80	-	-	4,80	0,00%	7,87%	0,03%			0,00	44.168,87	46,97	-8,95
GEB	C	2.143.805,00	180	5.412,94	2.524,92	2.623,00	2.506,00	2.604,00	2.520,00	-3,93%	16,67%	9,12%	20-MAY-2021	27-MAY-2021	178,00	23.136.566,08	1.551,40	273,87
GRUBOLIVAR	C	13.729,00	59	1.082,40	78.840,59	78.880,00	78.400,00	79.120,00	78.780,00	-0,13%	43,24%	1,67%	08-JUN-2021	16-JUN-2021	1.529,00	6.226.555,11	140.613,16	5.638,55
GRUPOARGOS	C	452.074,00	107	4.793,63	10.603,65	10.700,00	10.000,00	10.980,00	10.980,00	2,62%	28,87%	4,05%			382,00	8.908.205,75	18.423,09	-68,97
GRUPOPAVAL	C	-	-	-	-	-	-	-	1.030,00	0,00%	-7,21%	0,62%	26-MAY-2021	2-JUN-2021	54,00	23.378.436,84	947,92	107,67
GRUPOSURA	C	245.582,00	279	4.824,25	19.644,13	19.500,00	18.910,00	19.980,00	19.980,00	2,46%	2,88%	5,77%	25-JUN-2021	2-JUL-2021	603,40	11.370.407,55	41.429,39	996,55
ISA	C	456.504,00	347	9.521,90	20.858,30	21.100,00	20.450,00	21.000,00	21.000,00	-0,47%	13,39%	9,62%	15-JUL-2021	23-JUL-2021	1.303,00	23.261.235,77	1.919,97	1.862,41
MINEROS	C	51.582,00	20	218,38	4.233,72	4.280,00	4.204,00	4.280,00	4.280,00	0,00%	33,54%	0,60%	06-JUL-2021	13-JUL-2021	253,36	1.120.022,08	4.151,79	894,40
NUTRESA	C	71.380,00	124	1.590,75	22.285,64	22.260,00	21.510,00	22.800,00	22.400,00	0,63%	1,36%	7,00%	08-JUN-2021	16-JUN-2021	702,00	10.306.765,46	18.088,18	1.267,57
OCCIDENTE	S	212,00	1	7,19	33.900,00	34.000,00	33.900,00	33.900,00	33.900,00	-0,29%	-7,12%	0,63%	26-MAY-2021	2-JUN-2021	1.233,96	5.285.001,49	29.322,38	2.056,63
PAVAL	C	4.754.103,00	418	5.107,89	1.074,42	1.089,00	1.050,00	1.090,00	1.090,00	0,09%	38,85%	5,15%	26-MAY-2021	2-JUN-2021	54,00	23.378.436,84	947,92	107,67
PFBCELOM	C	691.245,00	642	19.277,61	27.888,25	28.280,00	27.520,00	28.140,00	28.120,00	-0,57%	25,54%	9,97%	25-JUN-2021	2-JUL-2021	260,00	26.924.246,14	26.666,25	939,84
PFCARPAK	S	-	-	-	-	-	-	-	5.300,00	0,00%	0,00%	0,00%	26-JUL-2021	2-AGO-2021	358,48	195.752,15	5.344,49	448,10
PFCMARGOS	C	24.552,00	13	95,02	3.870,14	3.984,00	3.850,00	3.890,00	3.850,00	-3,31%	34,45%	1,02%			127,60	6.944.243,53	5.975,75	57,41
PFCORFICOL	C	-	-	-	-	-	-	-	25.500,00	0,00%	27,50%	0,36%			2.042,00	9.490.109,43	29.031,68	5.106,98
PFDIVVINDA	C	194.843,00	115	5.720,92	29.361,69	29.980,00	28.540,00	29.990,00	29.990,00	0,03%	17,24%	3,47%			311,03	3.288.724,59	25.141,93	495,51
PFRUPOARG	C	33.331,00	36	290,03	8.701,48	8.980,00	8.600,00	8.775,00	8.600,00	-4,23%	19,11%	2,24%			382,00	8.908.205,75	18.423,09	-68,97
PGRUPOSURA	C	21.315,00	50	373,96	17.544,42	17.820,00	17.220,00	17.700,00	17.700,00	-0,67%	9,12%	2,47%	25-JUN-2021	2-JUL-2021	603,40	11.370.407,55	41.429,39	996,55
PVILLAS	S	-	-	-	-	-	-	-	4.500,00	0,00%	-21,74%	0,00%	26-MAY-2021	2-JUN-2021	285,36	1.011.732,15	7.435,64	568,65
POPULAR	S	-	-	-	-	-	-	-	280,00	0,00%	0,00%	0,10%	26-MAY-2021	2-JUN-2021	13,68	2.163.091,42	374,10	27,17
PROMIGAS	C	2.357,00	5	17,09	7.252,74	7.300,00	7.200,00	7.200,00	7.200,00	-1,37%	4,65%	1,46%	15-JUN-2021	22-JUN-2021	462,00	8.170.905,91	3.795,43	1.002,33
TERPEL	C	548,00	9	4,22	7.696,74	7.900,00	-	-	7.900,00	0,00%	9,57%	0,39%			0,00	1.433.253,59	11.014,90	-219,03
VALSIMESA	S	-	-	-	-	-	-	-	4.500,00	0,00%	-8,16%	0,02%			0,00	130.535,74	7.716,18	-428,64
VILLAS	S	11.760,00	5	52,97	4.503,83	4.520,00	4.500,00	4.500,00	4.500,00	-0,44%	-29,69%	0,01%	26-MAY-2021	2-JUN-2021	285,36	1.011.732,15	7.435,64	568,65
Otras Especies (1)	Modalidad	Cantidad No Acciones	Número de Oper.	Monto Millones	Pr. Promedio Pesos(2)	Pr. Inicial Pesos	Pr. Mínimo Pesos(3)	Pr. Máximo Pesos(3)	Pr. Último Pesos	Variac. Día (4)	Variac. Anual (5)	Fecha	ULTIMO MOVIMIENTO DE LA ESPECIE P.P. Medio P.Cierre		P.P. Exd. (7)	Cap. Bursátil Millones (8)	Valoren Libros	
HCOLSEL	C	1.540.000,00	4	17.918,01	11.635,07	11.830,50	11.630,00	11.640,00	11.635,50	-1,65%	13,88%	19-MAY-2021	11.759,20	11.830,50		116,36	15.000,00	
ICOLCAP	C	340.095,00	16	4.316,18	12.691,09	12.855,00	12.618,00	12.720,00	12.694,00	-1,25%	16,34%	19-MAY-2021	12.828,51	12.855,00		4.594.466,36	17.160,00	
PEAVH	S	57.114,00	4	6,62	115,99	128,00	0,00	0,00	128,00	0,00%	15,32%	07-MAY-2021	129,37	128,00		43.031,97	1,00	

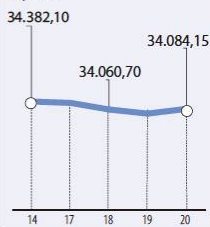
(1) La Canasta EQTY se recalcula trimestralmente evaluando la frecuencia y rotación de cada especie. (2) El precio medio es calculado al tomar el volumen total de todas las operaciones de contado realizadas en el día de negociación, dividido entre la cantidad total de acciones negociadas en el mismo día. (3) Los precios mayor y menor son calculados tomando solo las operaciones de

ÍNDICE DE MILLONARIOS (Datos del 19 de Mayo 2021)

	Patrimonio neto total	Ultimo cambio(\$)	Cambio YTD(\$)
 JEFF BEZOS	188.000 MILLONES	74.600 MILLONES	2.290 MILL.
 BERNARD ARNAULT	159.000 MILLONES	2.340 MILLONES	44.800 MILL.
 ELON R MUSK	157.000 MILLONES	3.520 MILLONES	12.300 MILL.
 WILLIAM HENRY GATES III	141.000 MILLONES	1.260 MILLONES	9.750 MILL.
 MARK ZUCKERBERG	117.000 MILLONES	1.320 MILLONES	13.400 MILL.
 WARREN E. BUFFETT	108.000 MILLONES	410 MILLONES	20.600 MILL.
 LARRY PAGE	104.000 MILLONES	235 MILLONES	21.600 MILL.
 SERGEY BRIN	101.000 MILLONES	249 MILLONES	20.800 MILL.
 LAWRENCE JOSEPH ELLISON	90.600 MILLONES	208 MILLONES	11.000 MILL.
 STEVE BALLMER	88.100 MILLONES	675 MILLONES	7.670 MILL.

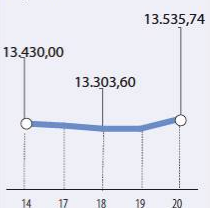
Fuente: Bloomberg / Cifras en dolares

DOW JONES

Datos en puntos
Mayo 2021

Fuente: Bloomberg

NASDAQ

Datos en puntos
Mayo 2021

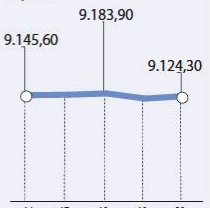
Fuente: Bloomberg

STANDARD & POOR'S

Datos en puntos
Mayo 2021

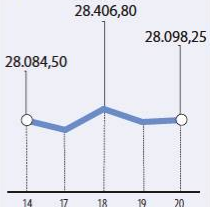
Fuente: Bloomberg

IBEX

Datos en puntos
Mayo 2021

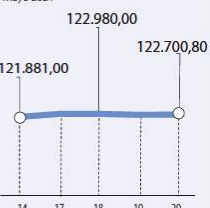
Fuente: Bloomberg

NIKKEI

Datos en puntos
Mayo 2021

Fuente: Bloomberg

BOVESPA

Datos en puntos
Mayo 2021

Fuente: Bloomberg

FONDOS DE INVERSIÓN COLECTIVA CATEGORIZADOS

DATOS DEL 18 DE MAYO DE 2020

CATEGORÍA DE FIC / ADMINISTRADOR

NOMBRE FIC

RENTABILIDAD EFECTIVA ANUAL
MENSUAL SEMESTRAL ANUAL
(%) (%) (%)

FONDOS RENTA FIJA NACIONAL LIQUIDEZ

ACCIONES Y VALORES	FIC ACCIVAL VISTA - ÚNICA	-0,472	0,384	1,970
BTG PACTUAL	BTG PACTUAL - LIQUIDEZ - CLASE A	0,086	0,614	2,312
CREDICORP CAPITAL S.A.	CREDICORP CAPITAL VISTA - A	-1,355	0,277	1,913
FIDUCIARIA BANCOLOMBIA S.A.	FIDUCUENTA - ÚNICA	-0,429	0,240	1,726
FIDUCIARIA BOGOTA S.A.	SUMAR - HASTA 97 SMMLV	-2,283	-1,182	0,644
FIDUCIARIA CORFICOLOMBIANA S.A.	FIC VALOR PLUS I - TP1	-0,946	-0,252	1,584
FIDUCOLMENA	RENTAFACIL - PERSONA NATURAL Y PYME	-0,721	-0,160	1,695
FIDUPOPULAR	RENTAR - RENTAR TP1	-1,555	-0,013	2,088
RENTA 4 & GLOBAL FIDUCIARIA S.A.	FIC RENTA4 GLOBAL VISTA - TIPO D	-0,559	-0,511	0,965
SKANDIA FIDUCIARIA S.A.	SKANDIA EFECTIVO - TIPO D	0,090	0,322	2,161
VALORES BANCOLOMBIA S.A.	RENTA LIQUIDEZ - ÚNICA	0,659	1,339	-

FONDOS RENTA FIJA NACIONAL ENTIDADES PÚBLICAS

FIDUCIARIA BANCOLOMBIA S.A.	FIDUEXCEDENTES - ÚNICA	-0,400	0,346	2,140
FIDUCIARIA BOGOTA S.A.	FIDUGOB - HASTA 10.834 SMMLV	-0,655	0,408	2,177
FIDUCOLDEX	FIC FIDUCOLDEX - PERSONA NATURAL < 2,000 MM	-0,277	-0,042	2,149
FIDUCIARIA CORFICOLOMBIANA S.A.	CONFIANZA PLUS - ÚNICA	-0,181	0,436	1,988
FIDUPOPULAR	FIDULIQUIDEZ - FIDULIQUIDEZ DIRECTOS	-0,208	0,355	-
ITAU ASSET MANAGEMENT	ITAU MONEY MARKET - TIPO A	0,286	0,614	2,354

FONDOS RENTA FIJA PESOS DE CORTO PLAZO

BBVA FIDUCIARIA	BBVA PLAZO 30 - ÚNICA	-3,483	-0,448	3,079
FIDUCIARIA BANCOLOMBIA S.A.	FIDURENTA - PARTICIPACION 30	-4,399	-0,285	3,443
FIDUPOPULAR	RENTAR 30 - ÚNICA	-4,253	0,078	3,756
GLOBAL SECURITIES S.A.	ABIERTO GLOBAL VISTA - ÚNICA	-0,308	0,527	2,841
ITAU ASSET MANAGEMENT	ITAU CORTO PLAZO - TIPO A	-1,225	0,364	3,092

FONDOS RENTA FIJA PESOS DE MEDIANO PLAZO

ACCIONES Y VALORES	FIC ACCIVAL RENTA FIJA 180 - ÚNICA	-5,266	-0,592	4,144
BTG PACTUAL	BTG PACTUAL RENTA FIJA COLOMBIA - CLASE A	-4,709	-0,517	4,510
CORREDORES DAVIVIENDA	FIC MULTIESCALA - A	-4,987	-0,291	4,129
FIDUCIARIA BANCOLOMBIA S.A.	PLAN SEMILLA - ÚNICA	-9,107	-2,140	4,103
FIDUCIARIA CORFICOLOMBIANA S.A.	DEUDA CORPORATIVA - ÚNICA	-5,296	-0,791	3,314
FIDUCOLDEX	FIC FIDUCOLDEX 60 MODERADO - ÚNICA	-0,238	-0,910	3,666
ITAU ASSET MANAGEMENT	ITAU MEDIANO PLAZO - ÚNICA	-8,558	-1,449	5,092

FONDOS RENTA FIJA PESOS DE LARGO PLAZO

CORREDORES DAVIVIENDA	FIC RENTA FIJA LARGO PLAZO - PÚBLICO GENERAL	-21,971	-6,698	3,464
CREDICORP CAPITAL S.A.	CREDICORP CAPITAL RENTA FIJA GLOBAL - ÚNICA	-1,843	1,303	10,934
FIDUCIARIA BANCOLOMBIA S.A.	RENTA FIJA PLAZO - ÚNICA	-17,703	-6,470	3,864
FIDUCIARIA BOGOTA S.A.	ÓPTIMO - ÚNICA	-14,298	-5,541	1,668
ITAU ASSET MANAGEMENT	ITAU LARGO PLAZO - ÚNICA	-16,745	-5,649	3,167

FONDO DE ACTIVO DE CRÉDITO

BTG PACTUAL S.A.	CRÉDITO - CLASE 12	3,145	4,075	3,959
FIDUCOOMEVA	FIC AVANZAR 90 DÍAS - ASOCIADOS A COOMEVA	6,476	6,704	6,743
FIDUCOOMEVA	FIC AVANZAR 365 - ASOCIADOS A COOMEVA	8,772	8,221	8,489

FONDOS ACCIONARIO NACIONAL

ACCIONES Y VALORES	FIC ACCIVAL ACCIONES NACIÓN - ÚNICA	-26,060	7,348	18,895
BTG PACTUAL	ACCIONES COLOMBIA - CLASE A	-33,105	4,773	19,614
CORREDORES DAVIVIENDA	FIC ACCIÓN - A	-6,850	20,483	16,748
CREDICORP CAPITAL S.A.	CREDICORP CAPITAL ACCIONES COLOMBIA - ÚNICA	-28,455	8,074	-
FIDUCIARIA BANCOLOMBIA S.A.	RENTA ACCIONES - PÚBLICO GENERAL	-37,972	3,437	17,198
FIDUCIARIA CORFICOLOMBIANA S.A.	ACCIONES PLUS - ÚNICA	-32,795	6,019	15,570

FONDO DE RENTA FIJA INTERNACIONAL

BTG PACTUAL	RENTA FIJA INTERNACIONAL - CLASE A	23,787	2,365	2,304
CREDICORP CAPITAL S.A.	CREDICORP CAPITAL RENTA DISTRIBUTIVA - ÚNICA	-18,363	-6,016	2,639
CREDICORP CAPITAL S.A.	CREDICORP CAPITAL DEUDA CORPORATIVA LATAM - ÚNICA	-3,575	0,704	15,317

FONDO ACCIONARIO INTERNACIONAL

BTG PACTUAL	ACCIONES INTERNACIONALES - CLASE A	19,942	34,779	30,102
CREDICORP CAPITAL S.A.	CREDICORP CAPITAL ACCIONES COLOMBIA - ÚNICA	-28,455	8,074	-
VALORES BANCOLOMBIA S.A.	RENTA ALTA CONVICTIÓN - ÚNICA	-11,006	27,751	37,542

FONDO DE ALTO RENDIMIENTO NACIONAL

FIDUCIARIA CORFICOLOMBIANA S.A.	CAPITAL PLUS - ÚNICA	-4,200	0,212	2,429
FIDUPOPULAR	RENTAR CAPITAL - ÚNICA	-4,693	-0,095	2,219
SKANDIA FIDUCIARIA S.A.	SKANDIA MULTIPLAZO - TIPO D	-10,726	-1,563	4,602
CREDICORP CAPITAL S.A.	CREDICORP CAPITAL RENTA FIJA ALTO RENDIMIENTO - ÚNICA-450	0,649	0,649	3,656
VALORES BANCOLOMBIA S.A.	RENTA FIJA PLUS - PÚBLICO GENERAL	-7,118	-0,682	4,488

FONDO BALANCEADO MENOR RIESGO

FIDUCIARIA BOGOTA S.A.	ES+ - PRINCIPAL	-8,102	-1,276	4,974
CREDICORP CAPITAL S.A.	CREDICORP CAPITAL BALANCEADO COLOMBIA - ÚNICA	-15,723	-0,274	4,110
FIDUCIARIA CORFICOLOMBIANA S.A.	S.A. ESTRATEGIA MODERADA - ÚNICA	-7,250	3,999	7,439
FIDUCIARIA BOGOTA S.A.	CUBRIR BALANCEADO INTERNACIONAL - DE 4 A 80 SMMLV	5,367	7,412	6,419

FONDO BALANCEADO MODERADO

FIDUCIARIA BANCOLOMBIA S.A.	RENTA BALANCEADO - ÚNICA	-11,074	9,654	15,129
-----------------------------	--------------------------	---------	-------	--------

FONDO BALANCEADO MAYOR RIESGO

FIDUCIARIA DAVIVIENDA	FIC SEGURIDAD - ÚNICA	-27,936	3,365	14,556
-----------------------	-----------------------	---------	-------	--------

FONDO INMOBILIARIO DE RENTA NACIONAL

ACCIONES Y VALORES	FIC SIRENTA - ÚNICA	0,259	1,753	0,913
BTG PACTUAL S.A.	VISUM RENTAS INMOBILIARIAS - PÚBLICO GENERAL	4,322	0,831	1,871
CREDICORP CAPITAL S.A.	INMOVAL FONDO INMOBILIARIO - ÚNICA	6,998	0,768	-1,801

FONDO INMOBILIARIO DE DESARROLLO NACIONAL

CREDICORP CAPITAL S.A.	INMOVAL DESARROLLOS - ÚNICA	2,246	8,560	2,984
------------------------	-----------------------------	-------	-------	-------

NOTAS: - La información de cada categoría corresponde al Grupo de Participación Retail. - Las rentabilidades se encuentran expresadas en términos efectivos anuales y no son indicativas de futuros resultados. - El inversionista debe tener en cuenta otros factores tales como la política de inversión y el perfil de riesgo de cada Fondo de Inversión Colectiva. - La información contenida es solo una guía general y no debe ser usada como base para la toma de decisiones de inversión o desinversión.

Fuente: www.sifcolombia.com

(9)	QTOBIN (10)	RPG (11)	YTD (12)	COMP. COLCAP(13)	COMP. COLS(14)	Especies Canasta EQTY(1)
5,61%	0,84	8,91	-4,90%	0,00%	7,14%	BBVACOL
0,93%	1,05	29,66	-20,30%	6,90%	0,00%	BCOLOMBIA
4,60%	1,17	10,86	-4,10%	3,45%	0,00%	BOGOTA
9,98%	1,11	4,67	-2,36%	0,30%	15,57%	BVC
6,01%	0,91	16,51	-7,98%	2,61%	0,00%	CELSIA
2,39%	0,89	92,84	-13,75%	2,97%	0,00%	CEMARGOS
0,00%	0,47	-5,25	-18,83%	0,00%	13,66%	CLH
5,85%	2,52	-110,16	-3,94%	1,24%	0,00%	CNEC
0,00%	0,27	9,73	-13,44%	0,00%	12,10%	CONCONCRET
6,92%	1,02	5,78	-8,95%	3,18%	0,00%	CORFICOLCF
4,66%	1,54	9,65	7,16%	0,00%	0,50%	CREDIFAMI
0,73%	1,83	56,36	3,07%	13,04%	0,00%	ECOPETROL
2,43%	0,53	18,27	-16,60%	0,00%	13,69%	ELCONDOR
0,00%	0,43	4,51	29,36%	0,00%	4,98%	ENKA
0,00%	0,38	-18,83	-3,27%	0,09%	7,25%	ETB
3,27%	0,85	22,97	-14,69%	0,15%	12,48%	EXITO
0,00%	0,10	-0,54	3,23%	0,00%	2,67%	FABRICATO
7,06%	1,62	9,20	-4,91%	8,72%	0,00%	GEB
1,94%	0,56	13,97	17,58%	0,00%	0,00%	GRUBOLIVAR
3,48%	0,60	-159,20	-21,01%	3,84%	0,00%	GRUPOARGOS
5,24%	1,09	9,57	-10,82%	0,00%	0,00%	GRUPOPAVAL
3,02%	0,48	20,05	-20,97%	5,51%	0,00%	GRUPOPSURA
6,20%	1,76	11,28	-18,29%	11,59%	0,00%	ISA
5,92%	1,03	4,79	2,71%	0,57%	0,00%	MINEROS
3,13%	1,24	17,67	-6,67%	6,84%	0,00%	NUTRESA
3,64%	1,16	16,48	-0,29%	0,00%	0,00%	OCCIDENTE
4,95%	1,15	10,12	-8,71%	5,05%	0,00%	PFPAVAL
0,92%	1,05	29,92	-19,89%	13,19%	0,00%	PFCOLOM
6,76%	0,99	11,83	0,00%	0,00%	0,00%	PFCARPAK
3,31%	0,64	67,10	-14,40%	0,97%	0,00%	PFCEMARGOS
8,01%	0,88	4,99	-2,63%	0,35%	0,00%	PFCORFICOL
1,04%	1,19	60,52	-17,61%	3,22%	0,00%	PFDVVINDA
4,44%	0,47	-124,69	-18,10%	2,14%	0,00%	PFGUPOARG
3,41%	0,43	17,76	-19,55%	2,33%	0,00%	PFGUPOPSURA
6,34%	0,61	7,91	0,00%	0,00%	0,04%	PFVILLAS
4,89%	0,75	10,31	0,00%	0,00%	8,38%	POPULAR
6,42%	1,90	7,18	-14,29%	1,40%	0,00%	PROMIGAS
0,00%	0,72	-36,07	-8,14%	0,37%	0,00%	TERPEL
0,00%	0,52	-10,50	-10,00%	0,00%	1,53%	VALSIMESA
6,34%	0,61	7,91	-16,67%	0,00%	0,00%	VILLAS
Utilidad por Acción		YIELD (9)	QTOBIN (10)	RPG (11)	YTD (12)	Otras Especies
0,00		3,16%	0,78	0,00	-14,93%	HCOLSEL
0,00		5,33%	0,74	0,00	-13,75%	ICOLCAP
-3.766,96		0,00%	128,00	-0,03	-35,68%	PFPAVAL