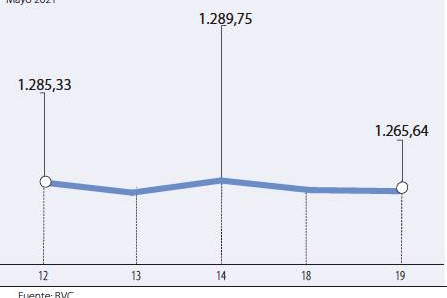


## COLCAP

Datos en unidades  
Mayo 2021



## ACCIONES

La más tranzada  
Millones de pesos

Mayo 19

ECOPETROL **\$23.297,99**

---

Alzas  
Precio de cierre

Mayo 19

CNEC  
**\$10.160,00** **2,21%**

---

Bajas  
Precio de cierre

Mayo 19

GRUPOAVAL  
**\$1.030,00** **-7,21%**

Fuente: BVC

## BONOS DE DEUDA PÚBLICA

(CIFRAS EN PESOS)

TASA FIJA		UVR	
VCTO.	CIERRE*	VCTO.	CIERRE*
SEP-19	-	MAR-33	3.355
MAR-21	-	ABR-28	6.631
JUL-20	-	ABR-35	-
FEB-23	0.501	SEP-30	7.200
MAY-22	2.450	FEB-37	3.950
MAY-25	1.490	JUN-32	7.530
JUL-24	4.500	JUN-47	-
MAR-27	-	OCT-34	7.733
AGO-26	5.750	-	-

Fuente: ICAP SECURITIES COLOMBIA Estos reportes pertenecen a comportamientos mensuales y no diarios. Casillas \* cierre en blanco: Valores no operados en el día.

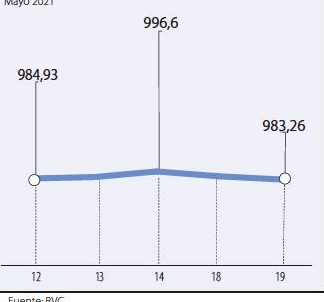
## ADR LATINOAMERICANOS

NOMBRE	CIERRE (DLRS)
AMBEV-PRF ADR	N/A
AMERICA-SPON ADR	14,86
BANCO CHILE ADR	18,74
BANCO LATINOAM-E	15,28
BANCO MACRO ADR	15,45
BANCO SANTAN ADR	4,04
BANCOCOLMBIA ADR	30,47
BRADESCO ADR	4,77
BRP GROUP INC A	24,58
BRASKEM SA ADR	19,23
BUENAVENTURA ADR	11,42
CEMEX SAB-SP ADR	8,15
CEMIG SA ADR	2,44
COCA-COLA F ADR	49,21
COPA HOLDIN-CL A	79,47
COPEL ADR	5,54
EMBOT ANDINA ADR	12,75
EMBOT ANDINA ADR	11,725
EMBRAER SA ADR	11,98
FOMENTO ECON ADR	83,93
GERDAU SA ADR	6,7
GOL ADR	9,8
GRUPO AEROP-ADR	183,64
GRUPO AEROP-ADR	112,51
READY CAPITAL CO	14,54
GRUPO TELEV ADR	12,54
INDUS BACHOC ADR	45,97
IRSA SA ADR	3,89

Fuente: Bloomberg

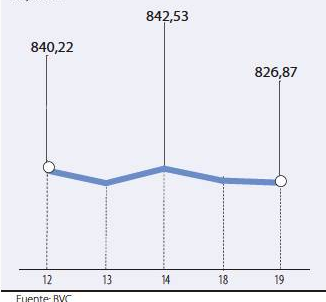
## COLSC

Datos en unidades  
Mayo 2021



## COLIR

Datos en unidades  
Mayo 2021



## OPCIONES Y FUTUROS BVC

INSTRUMENTO	VOLUMEN (COP)*	No. CONTRATOS	PRECIO	OPEN INTEREST**
ECOPETROL SEP 2021	1.526	650	\$2.348	976
PFBCOLOM JUN 2021	1.001	35	\$28.604	278
751.889	3.160	95%	1.271	-
TES32 JUN 2021	301.115	1.264	95%	496
TES28 SEP 2021	232.920	972	96%	689
TES25 SEP 2021	25.783	100	103%	154
TES26 JUN 2021	5.921	22	108%	596
USD JUN 2021	133.497	724	\$3.688	9.882
MINI USD JUN 2021	406	22	\$3.688	873

\* Los volúmenes informados corresponden al valor en millones de COP de las operaciones calzadas o registradas hasta las 03:45:00 p.m.  
\*\*El Open Interest corresponde al número de contratos de posición abierta al inicio de la jornada.

Fuente: BCV

Fuente: Bloomberg



## MOVIMIENTO ACCIONARIO MAYO 19 DE 2021

Especies Canasta EQTY (1)	Modalidad	Cantidad No. Acciones	Número de Oper.	Monto Millones	Pr. Promedio Pesos(2)	Pr. Inicial Pesos	Pr. Mínimo Pesos(3)	Pr. Máximo Pesos(3)	Pr. Último Pesos	Variac. Día (4)	Variac. Anual (5)	Comp. EQTY (6)	PROX. P. EXD. (7) INICIA	TERMINA	Vr. Dividendo Anual Pesos	Cap. Bursátil Millones (8)	Valor en Libros	Utilidad por Acción
BBACOL	S	-	-	-	-	-	-	-	291,00	0,00%	-25,38%	0,09%	03-JUN-2021	11-JUN-2021	16,32	4.213.808,82	347,26	32,66
BOCOLOMBIA	C	117.662,00	526	3.315,26	28.176,11	28.400,00	27.960,00	28.400,00	28.250,00	-0,53%	30,67%	8,59%	25-JUN-2021	2-JUL-2021	260,00	27.185.176,42	26.666,25	939,84
BOGOTA	C	1.312,00	10	96,70	73.701,97	74.300,00	73.660,00	74.300,00	73.660,00	-0,86%	25,06%	3,64%	26-MAY-2021	2-JUN-2021	3.336,00	24.402.125,68	62.053,61	6.674,28
BVC	C	20.656,00	26	242,15	11.723,21	11.750,00	11.680,00	11.830,00	11.720,00	-0,26%	30,66%	0,32%	24-AGO-2021	31-AGO-2021	1.157,84	7.092.717,86	10.467,06	2.484,36
CANCONCRET	C	131.283,00	17	51,57	392,79	392,79	390,00	394,50	394,50	2,11%	2,63%	1,06%	-	-	0,00	442.463,57	1.391,36	39,05
CELSEA	C	113.519,00	35	490,86	4.324,05	4.370,00	4.300,00	4.450,00	4.450,00	1,83%	10,15%	2,76%	15-JUL-2021	23-JUL-2021	262,00	4.761.377,87	4.801,16	264,05
CEMARGOS	C	187.646,00	91	1.006,14	5.361,91	5.390,00	5.320,00	5.390,00	5.350,00	-0,74%	48,61%	3,12%	-	-	127,60	6.994.891,09	5.975,75	57,41
CLH	C	15.100,00	4	56,82	3.763,13	3.750,00	3.760,00	3.765,00	3.765,00	0,40%	124,78%	0,18%	-	-	0,00	2.177.217,96	7.981,28	-715,91
CNEC	C	568.303,00	66	5.635,09	9.915,64	9.940,00	9.840,00	10.160,00	10.160,00	2,21%	2,63%	1,06%	-	-	584,55	1.823.872,40	3.965,15	-90,69
CONCRETO	C	131.283,00	17	51,57	392,79	392,79	390,00	394,50	394,50	2,11%	2,63%	1,06%	-	-	0,00	442.463,57	1.391,36	39,05
CORFICOLCF	C	120.545,00	81	3.676,26	30.497,02	30.600,00	30.270,00	30.990,00	30.270,00	-1,08%	23,25%	3,38%	-	-	2.042,00	9.726.224,18	29.031,68	5.106,98
CREDITFAMI	S	-	-	-	-	-	-	-	2.679,00	0,00%	103,39%	0,01%	24-JUN-2021	1-JUL-2021	124,90	96.608,05	1.741,12	277,55
ECOPETROL	C	10.008.144,00	1.579	23.297,99	2.327,90	2.355,00	2.292,00	2.355,00	2.347,00	-0,34%	18,24%	10,67%	-	-	17,00	95.500.882,44	1.267,01	41,06
ECONDOR	C	-	-	-	-	-	-	-	1.000,00	0,00%	5,26%	0,17%	14-JUL-2021	22-JUL-2021	24,27	574.365,82	1.895,09	54,74
ENKA	C	265.315,00	1	4,04	15,21	15,20	-	-	15,20	0,00%	79,67%	0,06%	-	-	0,00	178.960,61	35,13	3,37
ETB	C	29.019,00	11	6,03	207,73	214,90	-	-	214,90	0,00%	6,39%	0,09%	-	-	0,00	763.013,93	557,94	-11,15
EXTIO	C	886,00	1	10,51	11.860,00	12.300,00	11.860,00	11.860,00	11.860,00	-3,58%	4,96%	0,15%	-	-	387,00	5.308.581,19	13.860,15	515,80
FABRICATO	S	14.501.710,00	10	69,63	4,80	4,95	4,80	4,80	4,80	-3,03%	7,87%	0,03%	-	-	0,00	44.168,87	46,97	-8,95
GB	C	1.194.631,00	122	3.129,60	2.619,72	2.620,00	2.610,00	2.645,00	2.623,00	0,11%	21,72%	9,42%	20-MAY-2021	27-MAY-2021	178,00	24.082.227,32	1.551,40	273,87
GRBOLIVAR	C	17.012,00	115	133,92	78.234,12	77.850,00	77.840,00	78.880,00	78.880,00	1,32%	43,42%	1,65%	08-JUN-2021	16-JUN-2021	1.529,00	6.734.658,83	140.613,16	5.638,55
GRUPOARGOS	C	52.754,00	54	568,52	10.776,78	11.000,00	10.660,00	10.900,00	10.700,00	-2,73%	23,99%	3,91%	-	-	382,00	8.807.988,08	18.423,09	-68,97
GRUPOAVAL	C	256.208,00	5	263,91	1.030,07	1.110,00	1.030,00	1.030,00	1.030,00	-7,21%	-7,21%	0,62%	26-MAY-2021	2-JUN-2021	54,00	23.371.287,02	947,92	107,67
GRUPOSURA	C	132.975,00	232	2.597,45	19.533,37	19.610,00	19.360,00	19.730,00	19.500,00	-0,56%	0,00%	5,58%	25-JUN-2021	2-JUL-2021	603,40	11.158.822,50	41.429,39	996,55
ISA	C	224.941,00	464	4.743,58	21.088,12	20.820,00	20.790,00	21.430,00	21.100,00	1,34%	14,18%	9,58%	15-JUL-2021	23-JUL-2021	1.303,00	23.372.003,56	11.916,97	1.862,41
MINEROS	C	6.699,00	5	28,67	4.280,00	4.280,00	4.280,00	4.280,00	4.280,00	0,00%	33,75%	0,59%	06-JUL-2021	13-JUL-2021	253,36	1.120.022,08	4.151,79	894,40
NUTRESA	C	105.817,00	61	2.350,51	22.213,00	22.400,00	22.190,00	22.290,00	22.260,00	-0,63%	0,82%	6,90%	08-JUN-2021	16-JUN-2021	702,00	10.242.348,18	18.088,18	1.267,57
OCCIDENTE	S	-	-	-	-	-	-	-	34.000,00	0,00%	-6,85%	0,62%	26-MAY-2021	2-JUN-2021	1.233,96	5.300.591,47	29.322,38	2.056,63
PFVAL	C	3.332.390,00	143	3.635,45	1.090,94	1.100,00	1.083,00	1.100,00	1.089,00	-1,00%	39,62%	5,10%	26-MAY-2021	2-JUN-2021	54,00	23.371.287,02	947,92	107,67
PFBCOLOM	C	736.104,00	859	20.725,14	28.155,18	28.400,00	28.050,00	28.400,00	28.280,00	-0,42%	27,62%	9,94%	25-JUN-2021	2-JUL-2021	260,00	27.185.176,42	26.666,25	939,84
PFPCARPAK	S	-	-	-	-	-	-	-	5.300,00	0,00%	0,00%	0,00%	26-JUL-2021	2-AGO-2021	358,48	195.752,15	5.344,49	448,10
PFCEMARGOS	C	15.967,00	12	62,18	3.894,03	3.922,00	3.850,00	3.984,00	3.984,00	1,58%	37,85%	1,05%	-	-	127,60	6.994.891,09	5.975,75	57,41
PFPCORFICOL	C	6.165,00	20	151,63	24.594,85	25.600,00	23.500,00	25.500,00	25.500,00	-0,39%	26,87%	0,36%	-	-	2.042,00	9.726.224,18	29.031,68	5.106,98
PFDAVINDA	C	398.063,00	99	11.905,28	29.908,02	30.100,00	29.700,00	30.100,00	29.980,00	-0,40%	16,29%	3,44%	-	-	311,03	3.237.644,65	25.141,93	495,51
PFGRUPARG	C	9.332,00	11	83,24	8.919,67	8.920,00	8.900,00	8.980,00	8.980,00	0,67%	25,59%	2,31%	-	-	382,00	8.807.988,08	18.423,09	-68,97
PFGRUPOSURA	C	18.945,00	22	336,65	17.769,88	17.700,00	17.700,00	17.860,00	17.820,00	0,68%	6,71%	2,46%	25-JUN-2021	2-JUL-2021	603,40	11.158.822,50	41.429,39	996,55
PVILLAS	S	-	-	-	-	-	-	-	4.500,00	0,00%	-21,74%	0,00%	26-MAY-2021	2-JUN-2021	285,36	1.016.191,64	7.435,64	568,65
POPULAR	S	-	-	-	-	-	-	-	280,00	0,00%	0,00%	0,10%	26-MAY-2021	2-JUN-2021	13,68	2.163.091,42	374,10	27,17
PROMIGAS	C	9.027,00	10	66,30	7.344,54	7.350,00	7.300,00	7.400,00	7.300,00	-0,68%	5,64%	1,47%	15-JUN-2021	22-JUN-2021	462,00	8.284.390,71	3.795,43	1.002,33
TERPEL	C	1.161,00	8	9,09	7.826,30	7.900,00	-	-	7.900,00	0,00%	12,86%	0,38%	-	-	0,00	1.433.253,59	11.014,90	-219,03
VALSIMESA	S	-	-	-	-	-	-	-	4.500,00	0,00%	-8,16%	0,02%	-	-	0,00	1.305.537,74	7.715,18	-428,64
VILLAS																		

ÍNDICE DE MILLONARIOS (Datos del 18 de Mayo 2021)

Table listing the top 15 wealthiest individuals globally, including Jeff Bezos, Bernard Arnault, Elon Musk, and Warren Buffett, with their net worth and recent changes.

Fuente: Bloomberg / Cifras en dólares

DOW JONES



Fuente: Bloomberg

NASDAQ



Fuente: Bloomberg

STANDARD & POOR'S



Fuente: Bloomberg

IBEX



Fuente: Bloomberg

NIKKEI



Fuente: Bloomberg

BOVESPA



Fuente: Bloomberg

FONDOS DE INVERSIÓN COLECTIVA CATEGORIZADOS

DATOS DEL 17 DE MAYO DE 2020

Large table listing various investment funds categorized by type (e.g., Renta Fija Nacional, Renta Fija Pesos de Corto Plazo) and their performance metrics.

NOTAS: - La información de cada categoría corresponde al Grupo de Participación Retail. - Las rentabilidades se encuentran expresadas en términos efectivos anuales y no son indicativas de futuros resultados.

Table showing various market indicators and performance metrics, including Yield (9), QTOBIN (10), RPG (11), YTD (12), and specific fund or stock returns.

Variación porcentual del precio de cierre de hoy con el primer día hábil del año. (13) La participación porcentual de cada acción en el COLCAP se calcula teniendo en cuenta el último precio de cierre y la ponderación fija que se asigna trimestralmente.