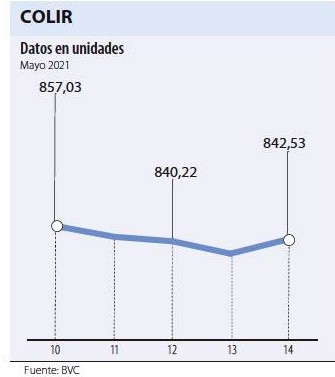
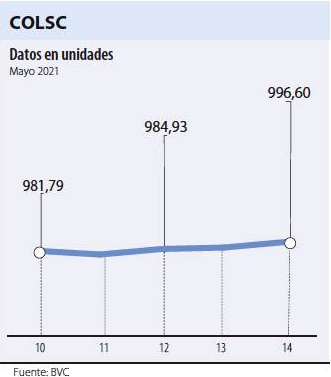


ACCIONES
La más tranzada
Millones de pesos
Mayo 14
ICOLCAP > \$23.360,69
Alzas
Precio de cierre
Mayo 14
ENKA \$16,20 7,28%

BONOS DE DEUDA PÚBLICA (CIFRAS EN PESOS)
TASA FIJA UVR
VCTO. CIERRE* VCTO. CIERRE*
SEP-19 MAR-33 3.360
MAR-21 ABR-28 6.695
JUL-20 ABR-35 3.675
FEB-23 0.510 SEP-30 7.231
MAY-22 2.399 FEB-37 3.840
MAY-25 JUN-32 7.520
JUL-24 4.520 JUN-47
MAR-27 2.438 OCT-34 7.689
AGO-26 5.770

ADR LATINOAMERICANOS
NOMBRE CIERRE (DLRS)
AMBEV-PRF ADR N/A
AMERICA-SPON ADR 14,8
BANCO CHILE-ADR 21,76
BANCO LATINOAM-E 15,4
BANCO MACRO-ADR 15,3
BANCO SANTAN-ADR 4,1
BANCOLOMBIA-ADR 31,82
BRADESCO-ADR 4,71
BRP GROUP INC-A 24,58
BRASKEM SA-ADR 19,82
BUENAVENTURA-ADR 11,72
CEMEX SAB-SP ADR 8,34
CEMIG SA-ADR 2,25
COCA-COLA F-ADR 48,97
COPA HOLDIN-CL A 82,68
COPEL-ADR 5,43
EMBOT ANDINA-ADR 14,07
EMBOT ANDINA-ADR 12,7985
EMBRAER SA-ADR 12,07
FOMENTO ECON-ADR 82,59
GERDAU SA-ADR 6,58
GOL-ADR 9,66
GRUPO AEROPU-ADR 187,44
GRUPO AEROPU-ADR 114,28
READY CAPITAL CO 14,3
GRUPO TELEV-ADR 12,65
INDUS BACHOC-ADR 45,85
IRSA SA-ADR 3,97



OPCIONES Y FUTUROS BVC
INSTRUMENTO VOLUMEN (COP)* No. CONTRATOS PRECIO OPEN INTEREST**
ECOPETROL JUN 2021 4.537 1.952 \$2.324 3.666
ISA JUN 2021 211 10 \$21.068 50
PFBOLM JUN 2021 113 4 \$28.348 275
CEMARGOS JUN 2021 108 20 \$5.399 345
BCOLOMBIA JUN 2021 57 2 \$28.678 11
TES28 JUN 2021 234.965 978 96% 863
TES32 SEP 2021 47.979 200 96% 366
TES24 JUN 2021 26.554 92 115% 958

* Los volúmenes informados corresponden al valor en millones de COP de las operaciones... **El Open Interest corresponde al número de contratos de posición abierta al inicio de la jornada.




MOVIMIENTO ACCIONARIO MAYO 14 DE 2021

Table with columns: Especies Ganasta EQTY (1), Modalidad, Cantidad No. Acciones, Número de Oper., Monto Millones, Pr. Promedio Pesos(2), Pr. Inicial Pesos, Pr. Mínimo Pesos(3), Pr. Máximo Pesos(3), Pr. Último Pesos, Variac. Día (4), Variac. Anual (5), Comp. EQTY (6), PROX. P. EXD. (7) INICIA TERMINA, Vr. Dividendo Anual Pesos, Cap. Bursátil Millones (8), Valor en Libros, Utilidad por Acción.

(1) La Ganasta EQTY se recalcula trimestralmente evaluando la frecuencia y rotación de cada especie. (2) El precio medio es calculado al tomar el volumen total de todas las operaciones de contado realizadas en el día de negociación...

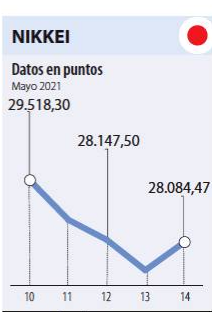
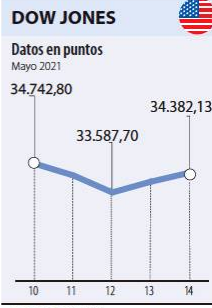
ÍNDICE DE MILLONARIOS (Datos del 13 de Mayo 2021)

	Patrimonio neto total	Último cambio(\$)	Cambio YTD(\$)
 JEFF BEZOS	184.000 MILLONES	538 MILLONES	5.860 MILL.
 ELON R MUSK	159.000 MILLONES	4.430 MILLONES	10.300 MILL.
 BERNARD ARNAULT	159.000 MILLONES	3.420 MILLONES	44.600 MILL.
 WILLIAM HENRY GATES III	143.000 MILLONES	1.240 MILLONES	11.200 MILL.
 MARK ZUCKERBERG	114.000 MILLONES	983 MILLONES	10.400 MILL.
 WARREN E. BUFFETT	108.000 MILLONES	1.420 MILLONES	20.800 MILL.
 LARRY PAGE	102.000 MILLONES	1.030 MILLONES	19.800 MILL.
 SERGEY BRIN	98.900 MILLONES	978 MILLONES	19.100 MILL.
 LAWRENCE JOSEPH ELLISON	90.300 MILLONES	1.130 MILLONES	10.600 MILL.
 STEVE BALLMER	88.000 MILLONES	1.340 MILLONES	7.650 MILL.

Fuente: Bloomberg / Cifras en dólares

Yield (9)	QTOBIN (10)	RP (11)	YTD (12)	COMP. COLCAP (13)	COMP. COLS (14)	Especies Ganasta EOTY (1)
5,61%	0,84	8,91	-4,90%	0,00%	6,98%	BBVACOL
0,90%	1,09	30,81	-17,21%	0,00%	6,97%	BOCOLOMBIA
4,48%	1,20	11,16	-1,46%	3,45%	0,00%	BOGOTA
9,90%	1,12	4,71	-1,52%	0,30%	15,37%	BVC
5,95%	0,92	16,66	-7,13%	2,56%	0,00%	CELSIA
2,26%	0,90	94,15	-12,54%	2,93%	0,00%	CEMARGOS
0,00%	0,48	-5,39	-16,67%	0,00%	13,72%	CLH
5,77%	2,55	-111,70	-2,60%	1,23%	0,00%	CNEC
0,00%	0,30	10,62	-5,49%	0,00%	12,93%	CONCRET
6,65%	1,06	6,01	-5,25%	3,21%	0,00%	CORFICOLCF
4,66%	1,54	9,65	7,16%	0,00%	0,49%	CREDIFAMI
0,71%	1,88	58,13	6,33%	13,09%	0,00%	ECOPETROL
2,43%	0,53	18,27	-16,60%	0,00%	13,40%	ELCONDOR
0,00%	0,46	4,81	37,87%	0,00%	5,19%	ENKA
0,00%	0,39	-19,27	-0,97%	0,08%	7,26%	ETB
3,15%	0,89	23,85	-11,45%	0,15%	12,68%	EXITO
0,00%	0,09	-0,46	-11,83%	0,00%	2,23%	FABRICATO
6,74%	1,70	9,64	-0,38%	8,88%	0,00%	GEB
2,03%	0,54	13,37	12,52%	0,00%	0,00%	GRUBOLIVAR
3,39%	0,61	-163,55	-18,85%	3,84%	0,00%	GRUPOARGOS
4,86%	1,17	10,31	-3,90%	0,00%	0,00%	GRUPOAL
3,05%	0,48	19,85	-21,76%	5,30%	0,00%	GRUPOSORA
6,06%	1,80	11,54	-16,34%	11,54%	0,00%	ISA
5,87%	1,04	4,82	3,55%	0,56%	0,00%	MINEROS
3,09%	1,25	17,91	-5,42%	6,74%	0,00%	NUTRESA
3,63%	1,16	16,53	0,00%	0,00%	0,00%	OCCIDENTE
4,84%	1,18	10,36	-6,62%	5,02%	0,00%	PFPAW
0,89%	1,10	31,18	-16,52%	13,37%	0,00%	PBICOLOM
6,76%	0,99	11,83	0,00%	0,00%	0,00%	PECARPAK
3,25%	0,66	68,32	-12,84%	0,96%	0,00%	PECEMARGOS
7,98%	0,88	5,01	-2,25%	0,34%	0,00%	PFORFICOL
1,00%	1,24	62,97	-14,29%	3,26%	0,00%	PFDAVVINDA
4,28%	0,48	-129,33	-15,05%	2,16%	0,00%	PFGRUPOARG
3,35%	0,43	18,06	-18,18%	2,31%	0,00%	PFGRUPOSURA
6,34%	0,61	7,91	0,00%	0,00%	0,49%	PPVILLAS
4,89%	0,75	10,31	0,00%	0,00%	8,20%	POPULAR
6,29%	1,94	7,33	-12,50%	1,39%	0,00%	PROMIGAS
0,00%	0,72	-36,07	-8,14%	0,36%	0,00%	TERPEL
0,00%	0,52	-10,50	-10,00%	0,00%	1,50%	VALSIMESA
6,31%	0,61	7,95	-16,30%	0,00%	0,00%	VILLAS

Variación porcentual del precio de cierre de hoy con el primer día hábil del año. (13) La participación porcentual de cada acción en el COLCAP se calcula teniendo en cuenta el último precio de cierre y la ponderación fija que se asigna trimestralmente. (14) La participación porcentual de cada acción en el COLS se calcula teniendo en cuenta el último precio de cierre y la ponderación fija que se asigna trimestralmente.
C. Continuo S. Subasta Fuente: BVC



FONDOS DE INVERSIÓN COLECTIVA CATEGORIZADOS DATOS DEL 12 DE MAYO DE 2020

CATEGORÍA DE FIC / ADMINISTRADOR	NOMBRE FIC	RENTABILIDAD EFECTIVA ANUAL		
		MENSUAL (%)	SEMESTRAL (%)	ANUAL (%)
FONDOS RENTA FIJA NACIONAL LIQUEDEZ				
ACCIONES Y VALORES	FIC ACCIVAL VISTA - ÚNICA	-0,725	0,321	2,026
BTG PACTUAL	BTG PACTUAL - LIQUEDEZ - CLASE A	-0,236	0,565	2,383
CREDICORP CAPITAL S.A.	CREDICORP CAPITAL VISTA - A	-1,413	0,215	1,991
FIDUAGRARIA	CONFIRENTA - 1	-0,469	0,055	2,657
FIDUCIARIA BANCOLOMBIA S.A.	FIDUCIARIA - ÚNICA	-0,966	0,065	1,755
FIDUCIARIA BOGOTA S.A.	SUMAR - HASTA 97 SMMLV	-1,960	-1,306	0,712
FIDUCIARIA CORFICOLOMBIANA S.A.	FIC VALOR PLUS I - TP1	-0,896	-0,294	1,687
FIDUCOLMENA	RENTAFACIL - PERSONA NATURAL Y PYME	-0,705	-0,228	1,784
FIDUOCCIDENTE S.A.	FIC OCCIDENTA - PYMES Y PERSONA NATURAL	-0,094	0,311	2,100
FIDUPOPULAR	RENTAR - RENTAR TP1	-1,883	-0,119	2,137
GLOBAL SECURITIES S.A.	ABIERTO GLOBAL VISTA - ÚNICA	-0,656	0,488	2,941
RENATA 4 & GLOBAL FIDUCIARIA S.A.	FIC RENTA4 GLOBAL VISTA - TIPO D	-0,485	-0,590	1,047
FONDOS RENTA FIJA NACIONAL ENTIDADES PÚBLICAS				
CREDICORP CAPITAL FIDUCIARIA S.A.	FIDUCREDICORP VISTA - INMOBIL. PREVENTA	-1,268	-0,323	1,432
FIDUCIARIA BANCOLOMBIA S.A.	FIDUOCCIDENTES - ÚNICA	-0,789	0,201	2,205
FIDUAGRARIA	FIC 600-1	-0,389	0,044	2,113
FIDUCIARIA BOGOTA S.A.	FIDUGOB - HASTA 10.834 SMMLV	-0,596	0,309	2,711
FIDUCOLDEX	FIC FIDUCOLDEX - PERSONA NATURAL < 2,000 MM	-0,193	-0,109	2,286
FONDOS RENTA FIJA PESOS DE CORTO PLAZO				
BBVA FIDUCIARIA	BBVA PLAZO 30 - ÚNICA	-3,947	-0,676	3,188
FIDUAGRARIA	RENTAPAS - ÚNICA	-0,264	0,538	2,052
FIDUCIARIA BANCOLOMBIA S.A.	FIDURENTA - PARTICIPACION 30	-3,483	-0,367	3,661
FIDUOCCIDENTE S.A.	FIC OCCIBONOS - ÚNICA	-3,907	-0,647	3,023
FIDUPOPULAR	RENTAR 30 - ÚNICA	-3,385	0,088	3,889
FONDOS RENTA FIJA PESOS DE MEDIANO PLAZO				
ACCIONES Y VALORES	FIC ACCIVAL RENTA FIJA 180 - ÚNICA	-5,818	-0,770	4,292
BTG PACTUAL	BTG PACTUAL RENTA FIJA COLOMBIA - CLASE A	-4,995	-0,635	4,756
CORREDORES DAVIVIENDA	FIC MULTIESCALA - A	-5,563	-0,521	4,374
FIDUCIARIA BANCOLOMBIA S.A.	PLAN SEMILLA - ÚNICA	-8,989	-2,607	4,225
FIDUCIARIA CORFICOLOMBIANA S.A.	DEUDA CORPORATIVA - ÚNICA	-4,440	-0,753	3,626
FIDUCOLDEX	FIC FIDUCOLDEX 60 MODERADO - ÚNICA	-5,885	-0,996	3,949
ITAU ASSET MANAGEMENT	ITAU MEDIANO PLAZO - ÚNICA	-7,062	-1,277	5,558
FONDOS RENTA FIJA PESOS DE LARGO PLAZO				
CORREDORES DAVIVIENDA	FIC RENTA FIJA LARGO PLAZO - PÚBLICO GENERAL	-20,361	-6,873	4,003
CREDICORP CAPITAL S.A.	CREDICORP CAPITAL RENTA FIJA GLOBAL - ÚNICA	5,089	2,784	11,756
FIDUCIARIA BANCOLOMBIA S.A.	RENATA FIJA PLAZO - ÚNICA	-16,971	-7,157	4,079
FIDUCIARIA BOGOTA S.A.	ÓPTIMO - ÚNICA	-13,501	-6,032	1,936
ITAU ASSET MANAGEMENT	ITAU LARGO PLAZO - ÚNICA	-14,489	-5,702	4,002
FONDO DE ACTIVO DE CRÉDITO				
BTG PACTUAL S.A.	CRÉDITO - CLASE 12	2,860	4,001	3,966
FIDUCOOMEVA	FIC AVANZAR 90 DÍAS - ASOCIADOS A COOMEVA	6,415	6,708	6,766
FIDUCOOMEVA	FIC AVANZAR 365 - ASOCIADOS A COOMEVA	8,751	8,213	8,497
FONDOS ACCIONARIO NACIONAL				
ACCIONES Y VALORES	FIC ACCIVAL ACCIONES NACIÓN - ÚNICA	-15,503	15,282	20,594
BTG PACTUAL	ACCIONES COLOMBIA - CLASE A	-16,123	12,800	21,386
CORREDORES DAVIVIENDA	FIC ACCIÓN - A	6,856	30,382	17,004
CREDICORP CAPITAL S.A.	CREDICORP CAPITAL ACCIONES COLOMBIA - ÚNICA	-19,047	15,825	-
FIDUCIARIA BANCOLOMBIA S.A.	RENATA ACCIONES - PÚBLICO GENERAL	-24,769	11,158	18,246
FIDUCIARIA CORFICOLOMBIANA S.A.	ACCIONES PLUS - ÚNICA	-22,628	13,829	16,231
GLOBAL SECURITIES S.A.	GLOBAL SECURITIES ACCIONES - ÚNICA	-21,604	14,089	19,435
FONDO DE RENTA FIJA INTERNACIONAL				
BTG PACTUAL	RENATA FIJA INTERNACIONAL - CLASE A	32,149	6,494	3,759
CREDICORP CAPITAL S.A.	CREDICORP CAPITAL RENTA DISTRIBUTIVA - ÚNICA	-14,579	-5,951	3,222
CREDICORP CAPITAL S.A.	CREDICORP CAPITAL DEUDA CORPORATIVA LATAM - ÚNICA	3,426	2,639	15,967
FONDO ACCIONARIO INTERNACIONAL				
BTG PACTUAL	ACCIONES INTERNACIONALES - CLASE A	19,735	40,456	31,238
CREDICORP CAPITAL S.A.	CREDICORP CAPITAL ACCIONES COLOMBIA - ÚNICA	-19,047	15,825	-
VALORES BANCOLOMBIA S.A.	RENATA ALTA CONVICCIÓN - ÚNICA	-11,453	26,697	37,903
FIDUCIARIA CORFICOLOMBIANA S.A.	ACCIONES GLOBALES - ÚNICA	17,364	24,455	26,027
FONDO DE ALTO RENDIMIENTO NACIONAL				
FIDUCIARIA CORFICOLOMBIANA S.A.	CAPITAL PLUS - ÚNICA	-4,022	0,130	2,567
FIDUPOPULAR	RENTAR CAPITAL - ÚNICA	-3,902	-0,067	2,336
FIDUOCCIDENTE S.A.	FIC RENTA FIJA DINAMICA - ÚNICA	-3,880	0,146	3,780
SKANDIA FIDUCIARIA S.A.	SKANDIA MULTIPLAZO - TIPO D	-10,466	-1,727	4,864
FONDO BALANCEADO MENOR RIESGO				
FIDUCIARIA BOGOTA S.A.	ES+ - PRINCIPAL	-7,008	-0,960	5,032
CREDICORP CAPITAL S.A.	CREDICORP CAPITAL BALANCEADO COLOMBIA - ÚNICA	-16,836	0,686	4,077
FIDUCIARIA CORFICOLOMBIANA S.A.	S.A. ESTRATEGIA MODERADA - ÚNICA	-4,976	5,427	7,880
FIDUCIARIA BOGOTA S.A.	CUBRIR BALANCEADO INTERNACIONAL - DE A 80 SMMLV	7,683	9,936	7,010
FONDO BALANCEADO MAYOR RIESGO				
FIDUCIARIA DAVIVIENDA	FIC SEGURIDAD - ÚNICA	-16,880	9,122	15,453
BBVA FIDUCIARIA S.A.	BBVA ESTRATEGIA BALANCEADO GLOBAL - ÚNICA	-10,274	20,337	23,240
FONDO INMOBILIARIO DE RENTA NACIONAL				
BTG PACTUAL S.A.	VISUM RENTAS INMOBILIARIAS - PÚBLICO GENERAL	4,317	0,824	1,871
CREDICORP CAPITAL S.A.	INMOVAL FONDO INMOBILIARIO - ÚNICA	6,712	0,547	-1,880
SKANDIA FIDUCIARIA S.A.	SKANDIA COMPRAR PARA ARRENDAR - TIPO C	6,560	6,761	4,281
FONDO INMOBILIARIO DE DESARROLLO NACIONAL				
CREDICORP CAPITAL S.A.	INMOVAL DESARROLLOS - ÚNICA	2,467	8,597	2,999

NOTAS: - La información de cada categoría corresponde al Grupo de Participación Retail. - Las rentabilidades se encuentran expresadas en términos efectivos anuales y no son indicativas de futuros resultados. - El inversionista debe tener en cuenta otros factores tales como la política de inversión y el perfil de riesgo de cada Fondo de Inversión Colectiva. - La información contenida es solo una guía general y no debe ser usada como base para la toma de decisiones de inversión o desinversión. Fuente: www.sifcolombia.com