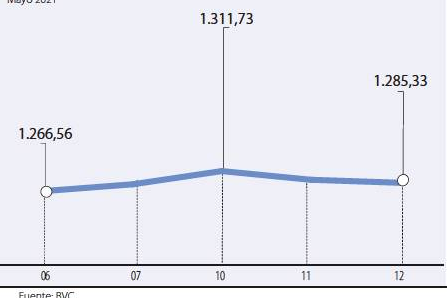


COLCAP

Datos en unidades
Mayo 2021



Fuente: BVC

ACCIONES

La más tranzada
Millones de pesos
Mayo 12

BCOLOMBIA ▶ \$37.191,99

Alzas
Precio de cierre
Mayo 12

CONCRECRET
\$409,90 +5,64%

Bajas
Precio de cierre
Mayo 12

GRUPOSURA
\$20.410,00 -3,27%

Fuente: BVC

BONOS DE DEUDA PÚBLICA
(CIFRAS EN PESOS)

TASA FIJA		UVR	
VCTO.	CIERRE*	VCTO.	CIERRE*
SEP-19		MAR-33	
MAR-21		ABR-28	6.900
JUL-20		ABR-35	
FEB-23	0.620	SEP-30	7.450
MAY-22	2.398	FEB-37	3.942
MAY-25		JUN-32	7.751
JUL-24	4.802	JUN-47	
MAR-27	2.550	OCT-34	7.920
AGO-26	6.075		

Fuente: ICAP SECURITIES COLOMBIA Estos reportes pertenecen a comportamientos mensuales y no diarios. Casillas * cierre* en blanco: Valores no operados en el día.

OPCIONES Y FUTUROS BVC

INSTRUMENTO	VOLUMEN (COP)*	No. CONTRATOS	PRECIO	OPEN INTEREST**
CORFICOLCF SEP 2021	317	10	\$31.717	7
USD JUN 2021	176.561	944	\$3.741	9.969
MINI USD JUL 2021	94	5	\$3.751	1
COLCAP JUN 2021	204	63	\$1.292	4.745

* Los volúmenes informados corresponden al valor en millones de COP de las operaciones cazadas o registradas hasta las 03:45:00 p. m.
**El Open Interest corresponde al número de contratos de posición abierta al inicio de la jornada.

Fuente: BCV

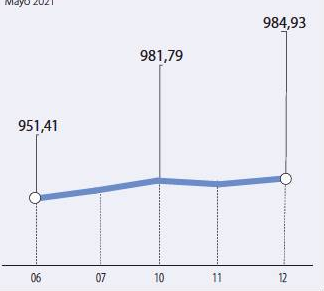
ADR LATINOAMERICANOS

NOMBRE	CIERRE (DLRS)
AMBEV-PRF ADR	N/A
AMERICA-SPON ADR	14,62
BANCO CHILE-ADR	21,3
BANCO LATINOAM-E	14,99
BANCO MACRO -ADR	13,5
BANCO SANTAN-ADR	3,94
BANCOLOMBIA-ADR	30,29
BRADESCO-ADR	4,48
BRP GROUP INC-A	23,59
BRASKEM SA-ADR	19,26
BUENAVENTURA-ADR	11,41
CEMEX SAB-SP ADR	7,88
CEMIG SA-ADR	2,12
COCA-COLA F-ADR	46,82
COPA HOLDIN-CLA	80,94
COPEL-ADR	5,2
EMBOT ANDINA-ADR	14
EMBOT ANDINA-ADR	12,51
EMBRAER SA-ADR	11,67
FOMENTO ECON-ADR	78,95
GERDAU SA-ADR	6,92
GOL-ADR	9,07
GRUPO AEROP-ADR	179,28
GRUPO AEROP-ADR	109,92
READY CAPITAL CO	13,38
GRUPO TELEV-ADR	12,21
INDUS BACHOC-ADR	45,35
IRSA SA-ADR	3,8001

Fuente: Bloomberg

COLSC

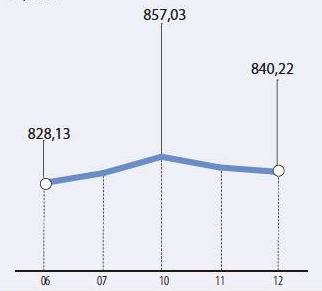
Datos en unidades
Mayo 2021



Fuente: BVC

COLIR

Datos en unidades
Mayo 2021



Fuente: BVC

MOVIMIENTO ACCIONARIO MAYO 12 DE 2021

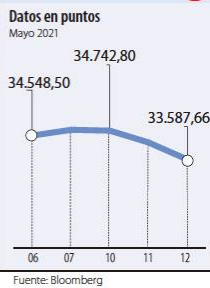
Especies Canasta EQTY (1)	Modalidad	Cantidad No. Acciones	Número de Oper.	Monto Millones	Pr. Promedio Pesos(2)	Pr. Inicial Pesos	Pr. Mínimo Pesos(3)	Pr. Máximo Pesos(3)	Pr. Último Pesos	Variac. Día (4)	Variac. Anual (5)	Comp. EQTY (6)	PROX. P. EXD. (7) INICIA	TERMINA	Vr. Dividendo Anual Pesos	Cap. Bursátil Millones (8)	Valor en Libros	Utilidad por Acción
BBVACOL	S	-	-	-	-	-	-	-	291,00	0,00%	-25,38%	0,09%	03-JUN-2021	11-JUN-2021	16,32	4.213.808,82	347,26	32,66
BCOLOMBIA	C	1.313.775,00	352	37.191,99	28.309,26	28.940,00	28.080,00	28.660,00	28.660,00	-0,97%	21,96%	8,58%	25-JUN-2021	2-JUN-2021	260,00	27.547.876,92	26.666,25	939,84
BOGOTA	C	8.417,00	41	627,84	74.591,50	74.500,00	74.280,00	75.000,00	74.980,00	0,64%	20,94%	3,65%	26-MAY-2021	2-JUN-2021	3.336,00	24.839.416,01	62.053,61	6.674,28
BVC	C	150.218,00	99	1.725,02	11.483,45	11.500,00	11.350,00	11.500,00	11.500,00	0,00%	28,49%	0,31%	24-AGO-2021	31-AGO-2021	1.157,84	695.904,89	10.467,06	2.484,36
CELSIA	C	139.031,00	53	611,78	4.400,31	4.489,00	4.350,00	4.538,00	4.350,00	-3,10%	5,45%	2,66%	15-JUL-2021	23-JUL-2021	262,00	4.654.380,61	4.801,16	264,05
CEMARGOS	C	696.192,00	195	3.767,13	5.411,05	5.420,00	5.260,00	5.500,00	5.455,00	0,65%	54,53%	3,13%			127,60	7.133.807,70	5.975,75	57,41
CLH	C	37.675,00	34	142,88	3.792,43	3.820,00	3.750,00	3.809,00	3.805,00	-0,39%	140,82%	0,18%			0,00	2.200.349,09	7.981,28	-715,91
CNEC	C	11.707,00	13	124,05	10.595,95	10.540,00	10.580,00	10.620,00	10.580,00	0,38%	5,80%	1,09%			584,55	1.899.268,70	3.965,15	-90,69
CONCRECRET	C	744.296,00	55	296,05	397,76	397,76	398,00	409,90	398,00	5,64%	6,47%	0,17%			0,00	4.649.311,10	1.391,36	39,05
CORFICOLCF	C	36.670,00	78	1.139,79	31.082,25	31.450,00	30.930,00	31.450,00	31.090,00	-1,14%	23,77%	3,42%			2.042,00	9.970.703,91	29.031,68	5.106,98
CREDIFAMI	S	-	-	-	-	-	-	-	2.679,00	0,00%	103,39%	0,01%	24-JUN-2021	1-JUL-2021	124,90	96.608,05	1.741,12	277,55
CROPETROL	C	11.853.518,00	1.416	28.056,69	2.366,95	2.315,00	2.305,00	2.383,00	2.370,00	2,38%	18,80%	10,61%			17,00	97.446.566,42	1.267,00	41,06
ELCONDOR	C	132.338,00	30	129,76	980,49	951,00	960,00	980,00	980,00	3,05%	2,08%	0,16%	14-JUL-2021	22-JUL-2021	24,27	562.878,50	1.895,09	54,74
ENKA	C	-	-	-	-	-	-	-	15,00	0,00%	77,30%	0,06%			0,00	176.605,86	35,13	3,37
ETB	C	43.205,00	21	9,13	211,37	211,90	-	-	211,90	0,00%	4,38%	0,09%			0,00	752.362,27	557,94	-11,15
EXTIO	C	8.082,00	9	99,90	12.360,64	12.580,00	12.290,00	12.490,00	12.490,00	-0,72%	4,61%	0,16%			387,00	5.590.577,91	13.860,15	515,80
FABRICATO	S	1.100.000,00	1	4,76	4,33	4,10	-	-	4,10	0,00%	-7,87%	0,03%			0,00	37.727,58	46,97	-8,95
GEB	C	2.118.963,00	162	5.524,50	2.607,17	2.592,00	2.581,00	2.620,00	2.607,00	0,58%	19,31%	9,22%	25-MAY-2021	1-JUN-2021	178,00	23.953.328,48	1.551,40	273,87
GRUBOLIVAR	C	-	-	-	-	-	-	-	76.010,00	0,00%	34,77%	15,79%	08-JUN-2021	16-JUN-2021	1.529,00	6.007.621,90	140.613,16	5.638,55
GRUPOARGOS	C	239.447,00	129	2.670,39	11.152,32	11.400,00	11.050,00	11.330,00	11.160,00	-2,11%	28,28%	4,02%			382,00	9.115.463,44	18.423,09	-68,97
GRUPOVAL	C	21.381,00	23	23,74	1.110,49	1.160,00	-	-	1.160,00	0,00%	4,50%	0,69%	26-MAY-2021	2-JUN-2021	54,00	25.416.990,74	947,92	107,67
GRUPOSURA	C	168.478,00	158	3.467,60	20.581,94	21.100,00	20.410,00	20.670,00	20.410,00	-3,27%	4,45%	5,75%	25-JUN-2021	2-JUN-2021	603,40	11.608.234,47	41.429,39	996,55
ISA	C	577.427,00	254	12.621,30	21.857,83	22.000,00	21.700,00	22.080,00	21.710,00	-1,32%	19,94%	9,71%	15-JUL-2021	23-JUL-2021	1.303,00	24.047.687,08	11.916,97	1.862,41
MINEROS	C	91.885,00	49	393,32	4.280,53	4.249,00	4.250,00	4.300,00	4.300,00	1,20%	35,22%	0,59%	06-JUL-2021	13-JUL-2021	253,36	1.125.255,83	4.151,79	894,40
NUTRESA	C	83.297,00	94	1.874,07	22.498,66	22.680,00	22.400,00	22.960,00	22.400,00	-1,23%	-1,75%	6,84%	08-JUN-2021	16-JUN-2021	702,00	10.306.765,46	18.088,18	1.267,57
OCCIDENTE	S	-	-	-	-	-	-	-	34.000,00	0,00%	-6,85%	0,61%	26-MAY-2021	2-JUN-2021	1.233,96	5.300.591,47	29.327,38	2.056,63
PFAVAL	C	4.113.089,00	538	4.544,81	1.104,96	1.109,00	1.099,00	1.118,00	1.100,00	-0,81%	38,54%	5,08%	26-MAY-2021	2-JUN-2021	54,00	25.416.990,74	947,92	107,67
PFCOLOM	C	395.199,00	514	11.329,19	28.667,06	28.830,00	28.520,00	28.830,00	28.620,00	-0,73%	21,79%	9,91%	25-JUN-2021	2-JUN-2021	260,00	27.547.876,92	26.666,25	939,84
PFCARPAK	S	-	-	-	-	-	-	-	5.300,00	0,00%	0,00%	0,00%	26-JUL-2021	2-AGO-2021	358,48	195.752,15	5.344,49	448,10
PFCEMARGOS	C	58.120,00	50	232,88	4.006,90	3.998,00	3.980,00	4.070,00	4.070,00	1,80%	37,73%	1,05%			127,60	7.133.807,70	5.975,75	57,41
PFCORFICOL	C	11.598,00	45	294,35	25.379,25	25.500,00	25.100,00	25.500,00	25.100,00	-1,57%	16,85%	0,35%			2.042,00	9.970.703,91	29.031,68	5.106,98
PFDAYVINDA	C	71.503,00	93	2.199,09	30.755,17	31.150,00	30.110,00	31.360,00	30.830,00	-1,03%	14,44%	3,49%			311,03	3.329.439,11	25.141,93	495,51
PFGROUPARG	C	26.474,00	44	240,42	9.081,21	9.185,00	9.000,00	9.200,00	9.030,00	-1,69%	18,50%	2,29%			382,00	9.115.463,44	18.423,09	-68,97
PFGROUPSURA	C	9.322,00	34	168,11	18.033,28	18.300,00	17.910,00	18.020,00	18.020,00	-1,53%	4,04%	2,45%	25-JUN-2021	2-JUN-2021	603,40	11.608.234,47	41.429,39	996,55
PVILLAS	S	-	-	-	-	-	-	-	4.500,00	0,00%	-21,74%	0,00%	26-MAY-2021	2-JUN-2021	285,36	1.011.732,15	7.435,64	568,65
POPULAR	S	-	-	-	-	-	-	-	280,00	0,00%	0,00%	0,10%	26-MAY-2021	2-JUN-2021	13,68	2.163.091,42	374,10	27,17
PROMIGAS	C	15.026,00	34	112,70	7.500,04	7.600,00	7.500,00	7.500,00	7.500,00	-1,32%	7,45%	1,49%						

ÍNDICE DE MILLONARIOS (Datos del 11 de Mayo 2021)

	Patrimonio neto total	Ultimo cambio/(\$)	Cambio YTD(%)
	188.000 MILLONES	1.680 MILLONES	2.310 MILL.
	170.000 MILLONES	2.890 MILLONES	773 MILL.
	155.000 MILLONES	892 MILLONES	40.900 MILL.
	144.000 MILLONES	1.320 MILLONES	12.200 MILL.
	114.000 MILLONES	203 MILLONES	10.900 MILL.
	108.000 MILLONES	2.320 MILLONES	20.600 MILL.
	104.000 MILLONES	1.120 MILLONES	21.600 MILL.
	101.000 MILLONES	1.060 MILLONES	20.800 MILL.
	90.600 MILLONES	2.460 MILLONES	10.900 MILL.
	89.100 MILLONES	342 MILLONES	8.710 MILL.

Fuente: Bloomberg / Cifras en dolares

DOW JONES



Fuente: Bloomberg

NASDAQ



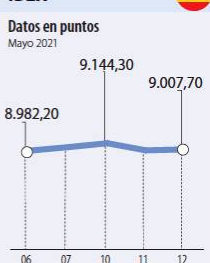
Fuente: Bloomberg

STANDARD & POOR'S



Fuente: Bloomberg

IBEX



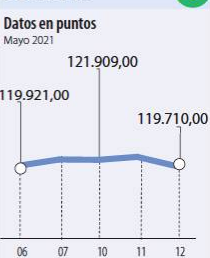
Fuente: Bloomberg

NIKKEI



Fuente: Bloomberg

BOVESPA



Fuente: Bloomberg

FONDOS DE INVERSIÓN COLECTIVA CATEGORIZADOS

DATOS DEL 10 DE MAYO DE 2020

CATEGORIA DE FIC / ADMINISTRADOR	NOMBRE FIC	RENTABILIDAD EFECTIVA ANUAL		
		MENSUAL (%)	SEMESTRAL (%)	ANUAL (%)
FONDOS RENTA FIJA NACIONAL LIQUIDEZ				
ACCIONES Y VALORES	FIC ACCIVAL VISTA - ÚNICA	-0,665	0,348	2,094
BTG PACTUAL	BTG PACTUAL - LIQUIDEZ - CLASE A	-0,202	0,595	2,417
FIDUCIARIA BANCOLOMBIA S.A.	FIDUCUENTA - ÚNICA	-1,165	0,101	1,793
FIDUCIARIA BOGOTA S.A.	SUMAR - HASTA 97 SMMMLV	-2,582	-1,285	0,722
FIDUCIARIA CORFICOLOMBIANA S.A.	FIC VALOR PLUS I - TP1	-0,936	-0,258	1,713
FIDUCOLMENA	RENTAFACIL - PERSONA NATURAL Y PYME	-0,953	-0,222	1,794
FIDUOCCIDENTE S.A.	FIC OCCIDENTA - PYMES Y PERSONA NATURAL	0,269	0,392	2,155
FIDUPOPULAR	RENTAR - RENTAR TP1	-1,847	-0,052	2,189
RENTE 4 & GLOBAL FIDUCIARIA S.A.	FIC RENTA4 GLOBAL VISTA - TIPO D	-0,326	-0,591	1,059
SKANDIA FIDUCIARIA S.A.	SKANDIA EFECTIVO - TIPO D	0,446	0,367	2,333
VALORES BANCOLOMBIA S.A.	RENTE LIQUIDEZ - ÚNICA	0,353	1,258	-
FONDOS RENTA FIJA NACIONAL ENTIDADES PÚBLICAS				
FIDUCIARIA BANCOLOMBIA S.A.	FIDUEXCEDENTES - ÚNICA	-0,909	0,248	2,248
FIDUCIARIA BOGOTA S.A.	FIDUGOB - HASTA 10.834 SMMMLV	-0,872	0,334	2,312
FIDUCOLDEX	FIC FIDUCOLDEX - PERSONA NATURAL < 2,000 MM	-0,476	-0,106	2,310
FIDUCIARIA CORFICOLOMBIANA S.A.	CONFIANZA PLUS - ÚNICA	-0,311	0,395	2,107
FIDUPOPULAR	FIDULIQUIDEZ - FIDULIQUIDEZ DIRECTOS	-0,566	0,268	-
ITAU ASSET MANAGEMENT	ITAÚ MONEY MARKET - TIPO A	0,424	0,635	2,507
FONDOS RENTA FIJA PESOS DE CORTO PLAZO				
BBVA FIDUCIARIA	BBVA PLAZO 30 - ÚNICA	-4,638	-0,603	3,233
FIDUCIARIA BANCOLOMBIA S.A.	FIDURENTEA - PARTICIPACION 30	-4,663	-0,369	3,710
FIDUOCCIDENTE S.A.	FIC OCCIBONOS - ÚNICA	-5,823	-0,640	3,007
FIDUPOPULAR	RENTAR 30 - ÚNICA	-4,372	0,120	3,896
ITAU ASSET MANAGEMENT	ITAÚ CORTO PLAZO - TIPO A	-1,304	0,396	3,310
FONDOS RENTA FIJA PESOS DE MEDIANO PLAZO				
ACCIONES Y VALORES	FIC ACCIVAL RENTA FIJA 180 - ÚNICA	-6,087	-0,650	4,518
BTG PACTUAL	BTG PACTUAL RENTA FIJA COLOMBIA - CLASE A	-5,197	-0,548	4,927
CORREDORES DAVIVIENDA	FIC MULTIESCALA - A	-5,725	-0,466	4,587
FIDUCIARIA BANCOLOMBIA S.A.	PLAN SEMILLA - ÚNICA	-11,873	-2,571	4,223
FIDUCIARIA CORFICOLOMBIANA S.A.	DEUDA CORPORATIVA - ÚNICA	-4,960	-0,652	3,698
FIDUCOLDEX	FIC FIDUCOLDEX 60 MODERADO - ÚNICA	-7,971	-1,118	3,987
ITAU ASSET MANAGEMENT	ITAÚ MEDIANO PLAZO - ÚNICA	-8,620	-1,216	5,604
FONDOS RENTA FIJA PESOS DE LARGO PLAZO				
CORREDORES DAVIVIENDA	FIC RENTA FIJA LARGO PLAZO - PÚBLICO GENERAL	-20,544	-6,486	4,444
FIDUCIARIA BANCOLOMBIA S.A.	RENTE FIJA PLAZO - ÚNICA	-21,113	-6,951	4,166
FIDUCIARIA BOGOTA S.A.	ÓPTIMO - ÚNICA	-16,432	-5,657	2,136
ITAU ASSET MANAGEMENT	ITAÚ LARGO PLAZO - ÚNICA	-19,371	-5,828	3,975
FONDO DE ACTIVO DE CRÉDITO				
BTG PACTUAL S.A.	CRÉDITO - CLASE 12	3,152	4,034	3,996
FIDUCOOMEVA	FIC AVANZAR 90 DÍAS - ASOCIADOS A COOMEVA	6,457	6,721	6,783
FIDUCOOMEVA	FIC AVANZAR 365 - ASOCIADOS A COOMEVA	8,747	8,212	8,495
FONDOS ACCIONARIO NACIONAL				
ACCIONES Y VALORES	FIC ACCIVAL ACCIONES NACIÓN - ÚNICA	2,133	18,186	20,900
BTG PACTUAL	ACCIONES COLOMBIA - CLASE A	3,064	16,280	22,047
CORREDORES DAVIVIENDA	FIC ACCIÓN - A	37,398	33,679	17,186
FIDUCIARIA BANCOLOMBIA S.A.	RENTE ACCIONES - PÚBLICO GENERAL	-6,546	14,993	18,558
FIDUCIARIA CORFICOLOMBIANA S.A.	ACCIONES PLUS - ÚNICA	-5,258	17,258	16,871
VALORES BANCOLOMBIA S.A.	RENTE VARIABLE COLOMBIA - ÚNICA	-5,053	17,664	-
FONDO DE RENTA FIJA INTERNACIONAL				
BTG PACTUAL	RENTE FIJA INTERNACIONAL - CLASE A	33,256	6,719	4,164
FONDO ACCIONARIO INTERNACIONAL				
BTG PACTUAL	ACCIONES INTERNACIONALES - CLASE A	64,722	47,153	34,755
VALORES BANCOLOMBIA S.A.	RENTE ALTA CONVICCIÓN - ÚNICA	18,383	34,513	39,947
FIDUCIARIA CORFICOLOMBIANA S.A.	ACCIONES GLOBALES - ÚNICA	50,031	29,386	27,018
FONDO DE ALTO RENDIMIENTO NACIONAL				
FIDUCIARIA CORFICOLOMBIANA S.A.	CAPITAL PLUS - ÚNICA	-4,473	0,146	2,575
FIDUPOPULAR	RENTAR CAPITAL - ÚNICA	-5,374	-0,130	2,321
FIDUOCCIDENTE S.A.	FIC RENTA FIJA DINAMICA - ÚNICA	-4,828	0,169	3,794
SKANDIA FIDUCIARIA S.A.	SKANDIA MULTIPLAZO - TIPO D	-12,403	-1,619	4,972
VALORES BANCOLOMBIA S.A.	RENTE FIJA PLUS - PÚBLICO GENERAL	-8,622	-0,751	4,845
FONDO BALANCEADO MENOR RIESGO				
FIDUCIARIA BOGOTA S.A.	ES+ - PRINCIPAL	-8,326	-0,453	5,202
FIDUCIARIA CORFICOLOMBIANA S.A.	S.A. ESTRATEGIA MODERADA - ÚNICA	2,347	6,746	8,196
FIDUCIARIA BOGOTA S.A.	CUBRIR BALANCEADO INTERNACIONAL - DE 4 A 80 SMMMLV	22,214	12,597	7,921
FONDO BALANCEADO MODERADO				
FIDUCIARIA BANCOLOMBIA S.A.	RENTE BALANCEADO - ÚNICA	4,632	13,334	16,306
FONDO BALANCEADO MAYOR RIESGO				
FIDUCIARIA DAVIVIENDA	FIC SEGURIDAD - ÚNICA	-4,832	11,684	15,678
BBVA FIDUCIARIA S.A.	BBVA ESTRATEGIA BALANCEADO GLOBAL - ÚNICA	9,644	24,006	24,327
FONDO INMOBILIARIO DE RENTA NACIONAL				
BTG PACTUAL S.A.	VISUM RENTAS INMOBILIARIAS - PÚBLICO GENERAL	4,323	0,822	1,869
SKANDIA FIDUCIARIA S.A.	SKANDIA COMPRAR PARA ARRENDAR - TIPO C	6,631	6,747	4,277

NOTAS: - La información de cada categoría corresponde al Grupo de Participación Retail. - Las rentabilidades se encuentran expresadas en términos efectivos anuales y no son indicativas de futuros resultados. - El inversionista debe tener en cuenta otros factores tales como la política de inversión y el perfil de riesgo de cada Fondo de Inversión Colectiva. - La información contenida es solo una guía general y no debe ser usada como base para la toma de decisiones de inversión o desinversión. Fuente: www.sifcolombia.com

Yield (9)	QTOBIN (10)	RPQ (11)	YTD (12)	COMP. COLCAP(13)	COMP. COLS(14)	Especies Canasta EQTY(1)
5,61%	0,84	8,91	-4,90%	0,00%	7,07%	BBVACOL
0,91%	1,07	30,49	-18,07%	6,93%	0,00%	BCOLOMBIA
4,45%	1,21	11,23	-0,82%	3,48%	0,00%	BOGOTA
10,07%	1,10	4,63	-3,20%	0,29%	15,29%	BVC
6,02%	0,91	16,47	-8,19%	2,54%	0,00%	CELSIA
2,34%	0,91	95,02	-11,73%	2,97%	0,00%	CEMARGOS
0,00%	0,48	-5,31	-17,85%	0,00%	13,69%	CLH
5,53%	2,67	-116,66	1,73%	1,28%	0,00%	CNEC
0,00%	0,29	10,50	-6,63%	0,00%	12,92%	CONCONCRET
6,57%	1,07	6,09	-4,04%	3,27%	0,00%	CORFICOLCF
4,66%	1,54	9,65	7,16%	0,00%	0,49%	CREDIFAMI
0,72%	1,87	57,72	5,57%	13,04%	0,00%	ECOPETROL
2,48%	0,52	17,90	-18,27%	0,00%	13,28%	ELCONDOR
0,00%	0,43	4,45	27,66%	0,00%	4,86%	ENKA
0,00%	0,38	-19,00	-2,35%	0,08%	7,25%	ETB
3,10%	0,90	24,21	-10,08%	0,15%	13,03%	EXITO
0,00%	0,09	-0,46	-11,83%	0,00%	2,26%	FABRICATO
6,83%	1,68	9,52	-1,62%	8,80%	0,00%	GEB
2,01%	0,54	13,48	13,45%	0,00%	0,00%	GRUBOLIVAR
3,42%	0,61	-161,81	-19,71%	3,81%	0,00%	GRUPOARGOS
4,66%	1,22	10,77	0,43%	0,00%	0,00%	GRUPOALVAL
2,96%	0,49	20,48	-19,26%	5,49%	0,00%	GRUPOASURA
6,00%	1,82	11,66	-15,53%	11,69%	0,00%	ISA
5,89%	1,04	4,81	3,19%	0,56%	0,00%	MINEROS
3,13%	1,24	17,67	-6,67%	6,68%	0,00%	NUTRESA
3,63%	1,16	16,53	0,00%	0,00%	0,00%	OCCIDENTE
4,91%	1,16	10,22	-7,87%	4,97%	0,00%	PPAVAL
0,91%	1,07	30,45	-18,46%	13,10%	0,00%	PBFCOLOM
6,76%	0,99	11,83	0,00%	0,00%	0,00%	PFCARPAK
3,14%	0,68	70,89	-9,56%	1,00%	0,00%	PFCMARGOS
8,14%	0,86	4,91	-4,16%	0,33%	0,00%	PFCORFICOL
1,01%	1,23	62,22	-15,30%	3,23%	0,00%	PFDVAVINDA
4,23%	0,49	-130,93	-14,00%	2,19%	0,00%	PFGRUPOARG
3,35%	0,43	18,08	-18,09%	2,32%	0,00%	PFGRUPOSURA
6,34%	0,61	7,91	0,00%	0,00%	0,04%	PVILLAS
4,89%	0,75	10,31	0,00%	0,00%	8,30%	POPULAR
6,16%	1,98	7,48	-10,71%	1,42%	0,00%	PROMIGAS
0,00%	0,72	-36,25	-7,67%	0,36%	0,00%	TERPEL
0,00%	0,52	-10,50	-10,00%	0,00%	1,51%	VALSIMESA
6,34%	0,61	7,91	-16,67%	0,00%	0,00%	VILLAS

Variación porcentual del precio de cierre de hoy con el primer día hábil del año. (13) La participación porcentual de cada acción en el COLCAP se calcula teniendo en cuenta el último precio de cierre y la ponderación fija que se asigna trimestralmente. (14) La participación porcentual de cada acción en el COLSC se calcula teniendo en cuenta el último precio de cierre y la ponderación fija que se asigna trimestralmente. Fuente: BVC