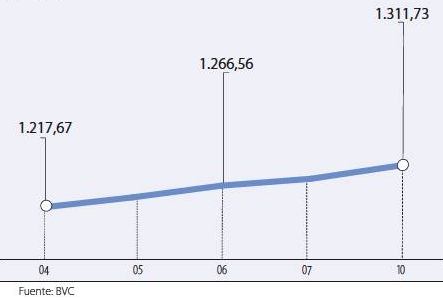


COLCAP

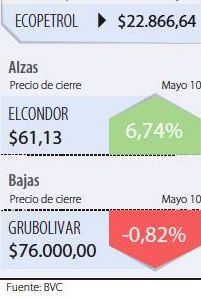
Datos en unidades
Mayo 2021



Fuente: BVC

ACCIONES

La más tranzada
Millones de pesos
Mayo 10



Fuente: BVC

BONOS DE DEUDA PÚBLICA
(CIFRAS EN PESOS)

TASA FIJA		UVR	
VCTO.	CIERRE*	VCTO.	CIERRE*
SEP-19		MAR-33	3.430
MAR-21		ABR-28	6.830
JUL-20		ABR-35	3.760
FEB-23	0,775	SEP-30	7.450
MAY-22	2.420	FEB-37	3.960
MAY-25		JUN-32	7.640
JUL-24	4.810	JUN-47	
MAR-27		OCT-34	7.880
AGO-26	6.050		

Fuente: ICAP SECURITIES COLOMBIA Estos reportes pertenecen a comportamientos mensuales y no diarios. Casillas * cierre en blanco: Valores no operados en el día.

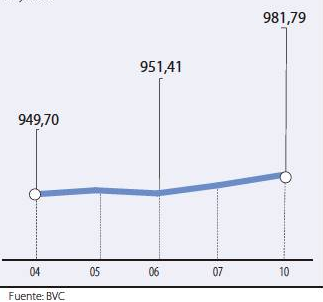
ADR LATINOAMERICANOS

NOMBRE	CIERRE (DLRS)
AMBEV-PRF ADR	N/A
AMERICA-SPON ADR	14,84
BANCO CHILE-ADR	22,12
BANCO LATINOAM-E	15,63
BANCO MACRO-ADR	14,06
BANCO SANTAN-ADR	3,96
BANCOLOMBIA-ADR	31,95
BRAFESCO-ADR	4,68
BRP GROUP INC-A	25,37
BRASKEM SA-ADR	19,66
BUENAVENTURA-ADR	10,85
CEMESAB-SP ADR	8,48
CEMIG SA-ADR	2,22
COCA-COLA F-ADR	48,65
COPA HOLDIN-CL A	85,89
COPEL-ADR	5,5
EMBOT ANDINA-ADR	13,85
EMBOT ANDINA-ADR	14,18
EMBRAER SA-ADR	12,57
FOMENTO ECON-ADR	81,1
GERDAU SA-ADR	6,94
GOL-ADR	9,68
GRUPO AEROPU-ADR	185,59
GRUPO AEROPU-ADR	113,39
READY CAPITAL CO	14,29
GRUPO TELEVIC-ADR	12,61
INDUS BACHOC-ADR	45,715
IRSA SA-ADR	3,98

Fuente: Bloomberg

COLSC

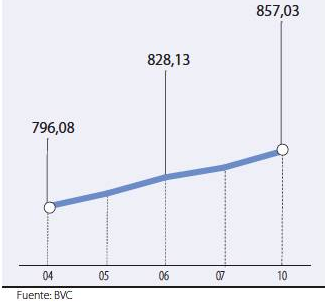
Datos en unidades
Mayo 2021



Fuente: BVC

COLIR

Datos en unidades
Mayo 2021



Fuente: BVC

OPCIONES Y FUTUROS BVC

INSTRUMENTO	VOLUMEN (COP)*	No. CONTRATOS	PRECIO	OPEN INTEREST**
GRUPOARGOS JUN 2021	256	22	\$11.621	182
ECOPETROL JUN 2021	235	100	\$2.352	3.656
BVC JUN 2021	23	7	\$11.432	26
GRUPOSURA JUN 2021	21	1	\$20.910	109
PEVAL JUN 2021	17	15	\$1.110	2.519
TES28 JUN 2021	11.414	48	95%	965
	1.724	8	86%	329
USD JUN 2021	232.086	1.244	\$3.731	9.190
MINI USD JUN 2021	20.040	1.077	\$3.721	437
COLCAP MAY 2021	1.007	310	\$1.299	1.010

* Los volúmenes informados corresponden al valor en millones de COP de las operaciones calzadas o registradas hasta las 03:45:00 p. m.
**El Open Interest corresponde al número de contratos de posición abierta al inicio de la jornada.

Fuente: BCV













MOVIMIENTO ACCIONARIO MAYO 10 DE 2021

Especies Canasta EQTY (1)	Modalidad	Cantidad No. Acciones	Número de Oper.	Monto Millones	Pr. Promedio Pesos(2)	Pr. Inicial Pesos	Pr. Mínimo Pesos(3)	Pr. Máximo Pesos(3)	Pr. Último Pesos	Variac. Día (4)	Variac. Anual (5)	Comp. EQTY (6)	PROX. P. EXD. (7) INICIA	PROX. P. EXD. (7) TERMINA	Vr. Dividendo Anual Pesos	Cap. Bursátil Millones (8)	Valor en Libros	Utilidad por Acción
BBVACOL	S	-	-	-	-	-	-	-	286,00	0,00%	-26,67%	0,08%	03-JUN-2021	11-JUN-2021	16,32	4.144.269,17	347,26	32,66
BCOLOMBIA	C	338.403,00	297	9.977,11	29.482,92	28.940,00	29.230,00	29.610,00	29.520,00	2,00%	23,00%	8,67%	25-JUN-2021	2-JUL-2021	260,00	28.551.375,89	26.666,25	939,84
BOGOTA	C	4.584,00	58	345,04	75.271,58	75.000,00	74.910,00	76.000,00	75.000,00	0,00%	19,43%	3,58%	26-MAY-2021	2-JUN-2021	3.336,00	24.846.041,63	62.053,61	6.674,28
BVC	C	114.998,00	156	1.315,54	11.439,70	11.520,00	11.300,00	11.500,00	11.500,00	-0,17%	28,49%	0,30%	24-AGO-2021	31-AGO-2021	1.157,84	695.904,89	10.467,06	2.484,36
CELSIA	C	101.248,00	82	446,96	4.414,51	4.360,00	4.400,00	4.446,00	4.410,00	1,15%	3,40%	2,65%	15-JUL-2021	23-JUL-2021	262,00	4.718.578,96	4.801,16	264,05
CEMARGOS	C	370.462,00	157	2.043,76	5.516,78	5.500,00	5.355,00	5.570,00	5.500,00	0,00%	48,25%	3,10%			127,60	7.170.989,11	5.975,75	57,41
CLH	C	5.578,00	7	21,33	3.823,49	3.760,00	3.820,00	3.820,00	3.820,00	1,60%	130,12%	0,17%			0,00	2.209.023,27	7.981,28	-715,91
CNEC	C	68.411,00	31	723,42	10.574,57	10.600,00	10.540,00	10.630,00	10.580,00	-0,19%	5,80%	1,07%			584,55	1.899.268,70	3.965,15	-90,69
CONCRET	C	316.093,00	59	123,51	390,73	390,00	388,00	390,00	388,00	-0,51%	-2,76%	0,15%			0,00	440.090,92	1.391,36	39,05
CORFICOLCF	C	82.030,00	150	2.707,81	33.009,95	32.970,00	32.900,00	33.250,00	33.080,00	0,33%	28,22%	3,57%	11-MAY-2021	19-MAY-2021	2.042,00	10.614.016,43	29.031,68	5.106,98
CREDIFAMI	S	-	-	-	-	-	-	-	2.679,00	0,00%	103,39%	0,01%	24-JUN-2021	1-JUL-2021	124,90	96.608,05	1.741,12	277,55
ECOPETROL	C	9.735.462,00	1.067	22.866,64	2.348,80	2.288,00	2.310,00	2.364,00	2.357,00	3,02%	15,54%	10,35%			17,00	96.912.049,38	1.267,00	41,06
ELCONDOR	C	64.102,00	19	61,13	953,63	890,00	950,00	951,00	950,00	6,74%	-6,40%	0,15%	14-JUL-2021	22-JUL-2021	24,27	545.647,53	1.895,09	54,74
ENKA	C	-	-	-	-	-	-	-	15,00	0,00%	87,50%	0,06%			0,00	176.605,86	25,13	3,37
ETB	C	655.791,00	21	140,05	213,55	212,00	210,00	218,00	218,00	2,83%	7,39%	0,09%			0,00	774.020,64	557,94	-11,15
EXITO	C	37.364,00	42	493,74	13.214,44	12.580,00	12.960,00	13.500,00	13.100,00	4,13%	11,02%	0,16%			387,00	5.863.616,54	13.860,15	515,80
FABRICATO	S	-	-	-	-	-	-	-	4,10	0,00%	-7,87%	0,03%			0,00	37.727,58	46,97	-8,95
GEB	C	976.222,00	168	2.544,63	2.606,61	2.583,00	2.590,00	2.630,00	2.590,00	0,27%	18,81%	8,98%	25-MAY-2021	1-JUN-2021	178,00	23.779.248,47	1.551,40	273,87
GRUBOLIVAR	C	2.587,00	12	197,37	76.291,84	76.630,00	75.500,00	76.500,00	76.000,00	-0,82%	31,94%	1,54%	11-MAY-2021	19-MAY-2021	1.529,00	6.006.831,53	140.613,16	5.638,55
GRUPOARGOS	C	304.144,00	206	3.526,33	11.594,29	11.300,00	11.380,00	11.800,00	11.800,00	4,42%	32,88%	4,17%			382,00	9.564.530,06	18.423,09	-68,97
GRUPOPAVAL	C	8.070,00	5	8,84	1.095,51	1.160,00	-	-	1.160,00	0,00%	4,50%	0,67%	26-MAY-2021	2-JUN-2021	54,00	25.559.987,13	947,92	107,67
GRUPOSURA	C	198.772,00	268	4.178,32	21.020,66	20.700,00	20.700,00	21.280,00	21.000,00	1,45%	2,84%	5,81%	25-JUN-2021	2-JUL-2021	603,40	11.918.848,54	41.429,39	996,55
ISA	C	185.075,00	224	4.054,30	21.906,24	21.240,00	21.250,00	22.340,00	22.340,00	5,18%	25,51%	9,80%	15-JUL-2021	23-JUL-2021	1.303,00	24.745.524,15	11.916,97	1.862,41
MINEROS	C	10.413,00	54	44,54	4.277,82	4.269,00	4.245,00	4.324,00	4.324,00	1,29%	35,13%	0,58%	06-JUL-2021	13-JUL-2021	253,36	1.131.536,33	4.151,79	894,40
NUTRESA	C	77.430,00	208	1.770,70	22.868,40	22.500,00	22.090,00	23.110,00	22.830,00	1,47%	0,48%	6,84%	11-MAY-2021	19-MAY-2021	702,00	10.504.618,55	18.088,18	1.267,57
OCCIDENTE	S	-	-	-	-	-	-	-	34.000,00	0,00%	-6,85%	0,60%	26-MAY-2021	2-JUN-2021	1.233,96	5.300.591,47	29.322,38	2.056,63
PEVAL	C	2.039.315,00	228	2.263,87	1.110,11	1.090,00	1.098,00	1.120,00	1.120,00	2,75%	39,13%	5,07%	26-MAY-2021	2-JUN-2021	54,00	25.559.987,13	947,92	107,67
PFCOLOM	C	639.518,00	898	19.586,89	29.698,80	28.930,00	29.030,00	29.870,00	29.870,00	3,25%	21,92%	10,15%	25-JUN-2021	2-JUL-2021	260,00	28.551.375,89	26.666,25	939,84
PFCARPAK	S	-	-	-	-	-	-	-	5.300,00	0,00%	0,00%	0,00%	26-JUL-2021	2-AGO-2021	358,48	195.752,15	5.344,49	448,10
PFCEMARGOS	C	68.707,00	72	274,11	3.989,57	3.969,00	3.967,00	4.000,00	4.000,00	0,78%	33,33%	1,01%			127,60	7.170.989,11	5.975,75	57,41
PFCORFICOLCF	C	30.574,00	79	825,24	26.991,72	26.980,00	26.940,00	27.080,00	27.000,00	0,07%	25,70%	0,37%	11-MAY-2021	19-MAY-2021	2.042,00	10.614.016,43	29.031,68	5.106,98
PFDVAINDA	C	51.321,00	110	1.616,15	31.490,98	30.780,00	30.980,00	31.780,00	31.780,00	3,25%	16,75%	3,53%			311,03	3.432.032,92	25.141,93	495,51
PFGRUPOARG	C	20.645,00	61	188,91	9.150,44	9.095,00	9.090,00	9.200,00	9.200,00	1,15%	15,72%	2,29%			382,00	9.564.530,06	18.423,09	-68,97
PFGRUPOSURA	C	103.929,00	135	1.893,37	18.217,94	17.850,00	17.990,00	18.360,00	18.320,00	2,63%	0,77%	2,45%	25-JUN-2021	2-JUL-2021	603,40	11.918.848,54	41.429,39	996,55
PVILLAS	S	-	-	-	-	-	-	-	4.500,00	0,00%	-21,74%	0,00%	26-MAY-2021	2-JUN-2021	285,36	1.011.732,15	7.435,64	568,65
POPULAR	S	-	-	-	-	-	-	-	280,00	0,00%	0,00%	0,10%	26-MAY-2021	2-JUN-2021	13,68	2.163.091,42	374,10	27,17
PROMIGAS	C	4.776,00	44	35,90	7.516,96	7.540,00	7.540,00	7.540,00	7.540,00	0,00%	7,87%	1,47%	14-MAY-2021	24-MAY-2021	462,00	8.556.754,24	3.795,43	1.002,33
TERPEL	C	3.384,00	24	26,10	7.713,06	7.400,00	7.725,00	7.725,00	7.725,00	4,39%	3,00%	0,36%			0,00	1.401.504,30	11.014,90	-219,03
VALSIMESA	S	-	-	-	-	-	-	-	4.500,00	0,00%	-10,00%	0,02%			0,00	130.535,74	8.716,18	-428,64
VILLAS	S	300,00	1	1,38	4.600,00	4.500,00	-	-	4.500,00	0,00%	-29,69%	0,01%	26-MAY-2021	2-JUN-2021	285,36	1.011.732,15	7.435,64	568,65

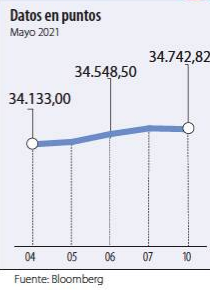
Otras Especies (1)	Modalidad	Cantidad No Acciones	Número de Oper.	Monto Millones	Pr. Promedio Pesos(2)	Pr. Inicial Pesos	Pr. Mínimo Pesos(3)	Pr. Máximo Pesos(3)	Pr. Último Pesos	Variac. Día (4)	Variac. Anual (5)	Fecha	ULTIMO MOVIMIENTO DE LA ESPECIE			Cap. Bursátil Millones (8)	Valor en Libros
													P. Medio	P. Cierre	P.P. Exd. (7)		
HCOLSEL	C	369.334,00															

ÍNDICE DE MILLONARIOS (Datos del 09 de Mayo 2021)

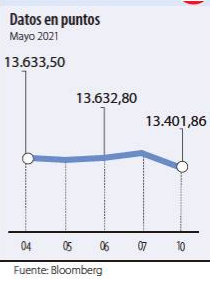
	Patrimonio neto total	Ultimo cambio(\$)	Cambio YTD(%)
	JEFF BEZOS 192.000 MILLONES	724 MILLONES	1.780 MILL.
	ELON R MUSK 184.000 MILLONES	2.150 MILLONES	14.200 MILL.
	BERNARD ARNAULT 157.000 MILLONES	4.860 MILLONES	42.300 MILL.
	WILLIAM HENRY GATES III 146.000 MILLONES	1.050 MILLONES	14.100 MILL.
	MARK ZUCKERBERG 119.000 MILLONES	341 MILLONES	15.400 MILL.
	WARREN E. BUFFETT 110.000 MILLONES	501 MILLONES	22.300 MILL.
	LARRY PAGE 108.000 MILLONES	688 MILLONES	25.200 MILL.
	SERGEY BRIN 104.000 MILLONES	663 MILLONES	24.200 MILL.
	LAWRENCE JOSEPH ELLISON 93.900 MILLONES	758 MILLONES	14.300 MILL.
	STEVE BALLMER 91.200 MILLONES	935 MILLONES	10.800 MILL.


Fuente: Bloomberg / Cifras en dolares

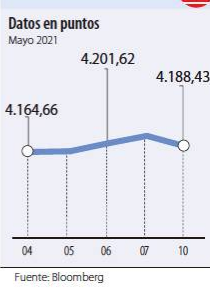
DOW JONES 




NASDAQ 



STANDARD & POOR'S 



IBEX 



NIKKEI 



BOVESPA 



FONDOS DE INVERSIÓN COLECTIVA CATEGORIZADOS

DATOS DEL 05 DE MAYO DE 2020

CATEGORIA DE FIC / ADMINISTRADOR	NOMBRE FIC	RENTABILIDAD EFECTIVA ANUAL		
		MENSUAL (%)	SEMESTRAL (%)	ANUAL (%)
FONDOS RENTA FIJA NACIONAL LIQUEZ				
ACCIONES Y VALORES	FIC ACCIVAL VISTA - ÚNICA	-0,367	0,406	2,249
BTG PACTUAL	BTG PACTUAL - LIQUEZ - CLASE A	-0,090	0,669	2,580
CREDICORP CAPITAL S.A.	CREDICORP CAPITAL VISTA - A	-0,580	0,408	2,175
FIDUCIARIA BANCOLOMBIA S.A.	FIDUCUENTA - ÚNICA	-1,167	0,032	1,828
FIDUCIARIA BOGOTA S.A.	SUMAR - HASTA 97 SMMLV	-1,201	-1,299	0,848
FIDUCIARIA CORFICOLOMBIANA S.A.	FIC VALOR PLUS I - TP1	-0,648	-0,184	1,840
FIDUCOLMENA	RENTAFACIL - PERSONA NATURAL Y PYME	-0,403	-0,102	1,989
FIDUOCCIDENTE S.A.	FIC OCCIDENTA - PYMES Y PERSONA NATURAL	0,157	0,444	2,308
FIDUPOPULAR	RENTAR - RENTAR TP1	-1,444	-0,027	2,272
FIDUPREVISORA	EFFECTIVO A LA VISTA - TRADICIONAL	-0,253	-0,194	1,953
SKANDIA FIDUCIARIA S.A.	SKANDIA EFFECTIVO - TIPO D	0,708	0,454	2,483
VALORES BANCOLOMBIA S.A.	RENTE LIQUEZ - ÚNICA	0,454	1,228	-
FONDOS RENTA FIJA NACIONAL ENTIDADES PÚBLICAS				
CREDICORP CAPITAL FIDUCIARIA S.A.	FIDUCREDICORP VISTA - INMOBIL. PREVENTA	-0,491	-0,184	1,592
FIDUCIARIA BANCOLOMBIA S.A.	FIDUEXCEDENTES - ÚNICA	-0,870	0,217	2,305
FIDUCIARIA BOGOTA S.A.	FIDUGOB - HASTA 10.834 SMMLV	-0,318	0,348	2,459
FIDUCENTRAL	1525 FIDUCENTRAL - PARTICIPACIÓN CLASE B	-0,826	-0,182	2,020
FIDUCOLDEX	FIC FIDUCOLDEX - PERSONA NATURAL < 2,000 MM	-0,621	-0,180	2,415
FIDUCIARIA CORFICOLOMBIANA S.A.	CONFIANZA PLUS - ÚNICA	-0,176	0,429	2,211
FIDUPOPULAR	FIDULIQUIDEZ - FIDULIQUIDEZ DIRECTOS	-0,356	0,309	-
FONDOS RENTA FIJA PESOS DE CORTO PLAZO				
BBVA FIDUCIARIA	BBVA PLAZO 30 - ÚNICA	-3,682	-0,795	3,381
FIDUCENTRAL	ABIERTO FIDUCIARIA CENTRAL - PARTICIPACIÓN CLASE G	-1,306	-0,476	2,213
FIDUCIARIA BANCOLOMBIA S.A.	FIDURENTA - PARTICIPACION 30	-2,370	-0,238	4,032
FIDUOCCIDENTE S.A.	FIC OCCIBONOS - ÚNICA	-4,907	-0,986	3,061
FIDUPOPULAR	RENTAR 30 - ÚNICA	-1,873	0,291	4,077
FONDOS RENTA FIJA PESOS DE MEDIANO PLAZO				
ACCIONES Y VALORES	FIC ACCIVAL RENTA FIJA 180 - ÚNICA	-3,127	-0,675	5,006
BTG PACTUAL	BTG PACTUAL RENTA FIJA COLOMBIA - CLASE A	-3,949	-0,489	5,365
CORREDORES DAVIVIENDA	FIC MULTIESCALA - A	-2,035	-0,288	5,162
FIDUCIARIA BANCOLOMBIA S.A.	PLAN SEMILLA - ÚNICA	-8,627	-2,893	4,418
FIDUCIARIA CORFICOLOMBIANA S.A.	DEUDA CORPORATIVA - ÚNICA	-2,143	-0,324	4,101
FIDUCOLDEX	FIC FIDUCOLDEX 60 MODERADO - ÚNICA	-4,808	-1,220	4,263
FONDOS RENTA FIJA PESOS DE LARGO PLAZO				
CORREDORES DAVIVIENDA	FIC RENTA FIJA LARGO PLAZO - PÚBLICO GENERAL	-13,574	-6,389	5,114
CREDICORP CAPITAL S.A.	CREDICORP CAPITAL RENTA FIJA GLOBAL - ÚNICA	19,314	5,389	13,087
FIDUCIARIA BANCOLOMBIA S.A.	RENTE FIJA PLAZO - ÚNICA	-18,373	-7,871	4,236
FIDUCIARIA BOGOTA S.A.	ÓPTIMO - ÚNICA	-13,423	-6,198	2,537
FONDO DE ACTIVO DE CRÉDITO				
BTG PACTUAL S.A.	CRÉDITO - CLASE 12	3,909	4,109	4,069
FIDUCOOMEVA	FIC AVANZAR 90 DIAS - ASOCIADOS A COOMEVA	6,627	6,767	6,827
FIDUCOOMEVA	FIC AVANZAR 365 - ASOCIADOS A COOMEVA	8,412	8,160	8,465
FONDOS ACCIONARIO NACIONAL				
ACCIONES Y VALORES	FIC ACCIVAL ACCIONES NACIÓN - ÚNICA	-50,288	15,132	15,812
BTG PACTUAL	ACCIONES COLOMBIA - CLASE A	-51,527	12,185	15,917
CORREDORES DAVIVIENDA	FIC ACCIÓN - A	-1,007	37,607	14,555
CREDICORP CAPITAL S.A.	CREDICORP CAPITAL ACCIONES COLOMBIA - ÚNICA	-50,812	15,631	-
FIDUCIARIA BANCOLOMBIA S.A.	RENTE ACCIONES - PÚBLICO GENERAL	-56,736	10,470	11,949
FIDUCIARIA CORFICOLOMBIANA S.A.	ACCIONES PLUS - ÚNICA	-52,945	13,133	11,881
FONDO DE RENTA FIJA INTERNACIONAL				
BTG PACTUAL	RENTE FIJA INTERNACIONAL - CLASE A	93,313	6,680	6,034
CREDICORP CAPITAL S.A.	CREDICORP CAPITAL RENTA DISTRIBUTIVA - ÚNICA	-9,317	-5,709	4,148
CREDICORP CAPITAL S.A.	CREDICORP CAPITAL DEUDA CORPORATIVA LATAM - ÚNICA	7,408	4,219	16,992
CREDICORP CAPITAL S.A.	CREDICORP CAPITAL RENTA FIJA GLOBAL - ÚNICA	19,314	5,389	13,087
FONDO ACCIONARIO INTERNACIONAL				
BTG PACTUAL	ACCIONES INTERNACIONALES - CLASE A	159,900	47,820	37,670
CREDICORP CAPITAL S.A.	CREDICORP CAPITAL ACCIONES COLOMBIA - ÚNICA	-50,812	15,631	-
VALORES BANCOLOMBIA S.A.	RENTE ALTA CONVCIÓN - ÚNICA	16,713	37,842	41,266
FIDUCIARIA CORFICOLOMBIANA S.A.	ACCIONES GLOBALES - ÚNICA	111,650	31,450	31,857
FONDO DE ALTO RENDIMIENTO NACIONAL				
FIDUCIARIA CORFICOLOMBIANA S.A.	CAPITAL PLUS - ÚNICA	-2,234	0,291	2,840
FIDUPOPULAR	RENTAR CAPITAL - ÚNICA	-4,432	-0,346	2,355
FIDUOCCIDENTE S.A.	FIC RENTA FIJA DINAMICA - ÚNICA	-0,808	0,655	4,377
FONDO BALANCEADO MENOR RIESGO				
FIDUCIARIA BOGOTA S.A.	ES+ - PRINCIPAL	-11,250	-0,817	5,224
CREDICORP CAPITAL S.A.	CREDICORP CAPITAL BALANCEADO COLOMBIA - ÚNICA	-20,704	1,507	4,239
FIDUCIARIA CORFICOLOMBIANA S.A.	S.A. ESTRATEGIA MODERADA - ÚNICA	-2,547	6,537	8,045
FIDUCIARIA BOGOTA S.A.	COBRIR BALANCEADO INTERNACIONAL - DE 4 A 80 SMMLV	66,433	11,953	9,826
FONDO BALANCEADO MODERADO				
FIDUCIARIA BANCOLOMBIA S.A.	RENTE BALANCEADO - ÚNICA	3,314	13,539	16,286
FONDO BALANCEADO MAYOR RIESGO				
FIDUCIARIA DAVIVIENDA	FIC SEGURIDAD - ÚNICA	-46,931	8,558	11,260
FONDO INMOBILIARIO DE RENTA NACIONAL				
BTG PACTUAL S.A.	VISUM RENTAS INMOBILIARIAS - PÚBLICO GENERAL	4,339	0,822	1,876
CREDICORP CAPITAL S.A.	INMOVAL FONDO INMOBILIARIO - ÚNICA	8,149	0,598	-1,811
SKANDIA FIDUCIARIA S.A.	SKANDIA COMPRAR PARA ARRENDAR - TIPO C	6,840	6,709	4,269
FONDO INMOBILIARIO DE DESARROLLO NACIONAL				
CREDICORP CAPITAL S.A.	INMOVAL DESARROLLOS - ÚNICA	1,997	8,644	3,015

Yield (9)	QTOBIN (10)	RPG (11)	YTD (12)	COMP. COLCAP(13)	COMP. COLSC(14)	Especies Canasta EOTY(1)
5,71%	0,82	8,76	-6,54%	0,00%	0,00%	BBVACOL
0,88%	1,11	31,41	-15,61%	6,99%	0,00%	BCOLOMBIA
4,45%	1,21	11,24	-0,79%	3,41%	0,00%	BOGOTA
10,07%	1,10	4,63	-3,20%	0,29%	15,34%	BVC
5,94%	0,92	16,70	-6,92%	2,52%	0,00%	CELSIA
2,32%	0,92	95,80	-11,00%	2,93%	0,00%	CEMARGOS
0,00%	0,48	-5,34	-17,53%	0,00%	13,78%	CLH
5,53%	2,67	-116,66	1,73%	1,26%	0,00%	CNEC
0,00%	0,28	9,94	-11,62%	0,00%	12,27%	CONCRET
6,17%	1,14	6,48	2,10%	3,41%	0,00%	CORFICOLF
4,66%	1,54	9,65	7,16%	0,00%	0,50%	CREDIFAMI
0,72%	1,86	57,40	4,99%	12,71%	0,00%	ECOPETROL
2,55%	0,50	17,35	-20,77%	0,00%	12,92%	ELCONDOR
0,00%	0,43	4,45	27,66%	0,00%	4,88%	ENKA
0,00%	0,39	-19,55	0,46%	0,08%	7,48%	ETB
2,95%	0,95	25,40	-5,69%	0,16%	13,71%	EXITO
0,00%	0,09	-0,46	-11,83%	0,00%	2,26%	FABRICATO
6,87%	1,67	9,46	-2,26%	8,57%	0,00%	GEB
2,01%	0,54	13,48	13,43%	0,00%	0,00%	GRUBOLIVAR
3,24%	0,64	-171,09	-15,11%	3,95%	0,00%	GRUPOARGOS
4,66%	1,22	10,77	0,43%	0,00%	0,00%	GRUPOPAVAL
2,87%	0,51	21,07	-16,93%	5,54%	0,00%	GRUPOSURA
5,83%	1,87	12,00	-13,07%	11,79%	0,00%	ISA
5,86%	1,04	4,83	3,77%	0,55%	0,00%	MINEROS
3,07%	1,26	18,01	-4,88%	6,67%	0,00%	NUTRESA
3,63%	1,16	16,53	0,00%	0,00%	0,00%	OCCIDENTE
4,82%	1,18	10,40	-6,20%	4,96%	0,00%	PFANAL
0,87%	1,12	31,78	-14,90%	13,40%	0,00%	PFCOLOM
6,76%	0,99	11,83	0,00%	0,00%	0,00%	PFCARPAK
3,19%	0,67	69,67	-11,11%	0,97%	0,00%	PFCEMARGOS
7,56%	0,93	5,29	3,09%	0,35%	0,00%	PFCORFICOL
0,98%	1,26	64,14	-12,69%	3,26%	0,00%	PFDVAVINDA
4,15%	0,50	-133,39	-12,38%	2,19%	0,00%	PFGRUPOARG
3,29%	0,44	18,38	-16,73%	2,31%	0,00%	PFGRUPOSURA
6,34%	0,61	7,91	0,00%	0,00%	0,04%	PEVILLAS
4,89%	0,75	10,31	0,00%	0,00%	8,33%	POPULAR
6,13%	1,99	7,52	-10,24%	1,40%	0,00%	PROMIGAS
0,00%	0,70	-35,27	-10,17%	0,34%	0,00%	TERPEL
0,00%	0,52	-10,50	-10,00%	0,00%	1,52%	VALSIMESA
6,34%	0,61	7,91	-16,67%	0,00%	0,00%	VILLAS

Variación porcentual del precio de cierre de hoy con el primer día hábil del año. (13) La participación porcentual de cada acción en el COLCAP se calcula teniendo en cuenta el último precio de cierre y la ponderación fija que se asigna trimestralmente. (14) La participación porcentual de cada acción en el COLSC se calcula teniendo en cuenta el último precio de cierre y la ponderación fija que se asigna trimestralmente.

C. Continuo S. Subasta Fuente: BVC

NOTAS: - La información de cada categoría corresponde al Grupo de Participación Retail. - Las rentabilidades se encuentran expresadas en términos efectivos anuales y no son indicativas de futuros resultados. - El inversionista debe tener en cuenta otros factores tales como la política de inversión y el perfil de riesgo de cada Fondo de Inversión Colectiva. - La información contenida es solo una guía general y no debe ser usada como base para la toma de decisiones de inversión o desinversión.

Fuente: www.sifcolombia.com