

ACCIONES

La más tranzada
Millones de pesos
Junio 28

ECOPETROL ▶ **\$19.345,33**

Alzas
Precio de cierre
Junio 28

PROMIGAS **\$6.850,00** **1,48%**

Bajas
Precio de cierre
Junio 28

VILLAS **\$4.310,00** **-4,22%**

Fuente: BVC

BONOS DE DEUDA PÚBLICA
(CIFRAS EN PESOS)

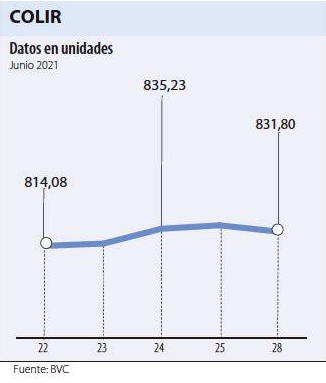
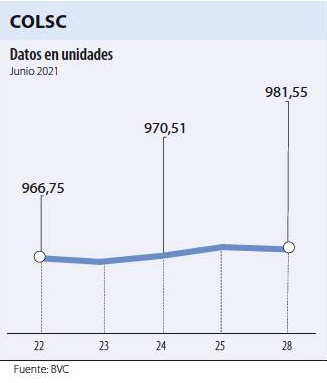
TASA FIJA		UVR	
VCTO.	CIERRE*	VCTO.	CIERRE*
SEP-19		MAR-33	
MAR-21		ABR-28	6.712
JUL-20		ABR-35	
FEB-23	1.000	SEP-30	7.139
MAY-22	2.751	FEB-37	3.969
MAY-25		JUN-32	7.330
JUL-24	4.960	JUN-47	
MAR-27		OCT-34	7.470
AGO-26	6.175		

Fuente: ICAP SECURITIES COLOMBIA Estos reportes pertenecen a comportamientos mensuales y no diarios. Casillas "cierre" en blanco: Valores no operados en el día.

ADR LATINOAMERICANOS

NOMBRE	CIERRE (DLRS)
AMBEV-PRF ADR	N/A
AMERICA-SPON ADR	15,3
BANCO CHILE-ADR	19,82
BANCO LATINOAM-E	15,63
BANCO MACRO -ADR	15,69
BANCO SANTAN-ADR	3,96
BANCOLOMBIA-ADR	28,89
BRADESCO-ADR	5,28
BRP GROUP INC-A	26,99
BRASKEM SA-ADR	22,9
BUENAVENTURA-ADR	9,09
CEMEX SAB-SP ADR	8,58
CEMIG SA-ADR	2,51
COCA-COLA F-ADR	51,84
COPA HOLDIN-CL A	75,71
COPEL-ADR	5,98
EMBOT ANDINA-ADR	14,02
EMBOT ANDINA-ADR	12,65
EMBRERA SA-ADR	15,3
FOMENTO ECON-ADR	84,29
GERDAU SA-ADR	6,16
GOL-ADR	9,57
GRUPO AEROPOL-ADR	186,15
GRUPO AEROPOL-ADR	107,94
READY CAPITAL CO	16,27
GRUPO TELEV-ADR	14,27
INDUS BACHOC-ADR	45,6
IRSA SA-ADR	3,79

Fuente: Bloomberg



OPCIONES Y FUTUROS BVC

INSTRUMENTO	VOLUMEN (COP)*	No. CONTRATOS	PRECIO	OPEN INTEREST**
ECOPETROL SEP 2021	54	20	\$2.721	3.690
	80.812	340	95%	616
TES24 AGO 2021	28.268	100	113%	96
TES28 AGO 2021	480	2	96%	0
USD JUL 2021	138.109	743	\$3.718	915
MINI USD JUL 2021	1.378	74	\$3.725	560
COLCAP JUL 2021	1.424	447	\$1.274	720











* Los volúmenes Informados corresponden al valor en millones de COP de las operaciones calzadas o registradas hasta las 03:45:00 p. m.
**El Open Interest corresponde al número de contratos de posición abierta al inicio de la jornada.

Fuente: BCV



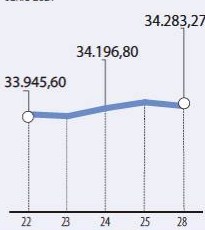
Especies Canasta EQTY (1)	Modalidad	Cantidad No. Acciones	Número de Oper.	Monto Millones	Pr. Promedio Pesos(2)	Pr. Inicial Pesos	Pr. Mínimo Pesos(3)	Pr. Máximo Pesos(3)	Pr. Último Pesos	Variac. Día (4)	Variac. Anual (5)	Comp. EQTY (6)	PROX. P. EXD. (7) INICIA	TERMINA	Vr. Dividendo Anual Pesos	Cap. Bursátil Millones (8)	Valoren Libros	Utilidad por Acción
BBVACOL	S	-	-	-	-	-	-	-	291,00	0,00%	-3,96%	0,09%	08-OCT-2021	15-OCT-2021	16,32	4.213.808,82	347,26	32,66
BCOLOMBIA	C	118.711,00	347	3.213,45	27.069,55	27.680,00	26.950,00	27.560,00	27.050,00	-2,28%	13,56%	8,19%	27-SEP-2021	4-OCT-2021	260,00	26.008.377,90	26.666,25	939,84
BOGOTA	C	2.183,00	14	153,00	70.085,43	70.490,00	69.700,00	70.500,00	70.000,00	-0,70%	13,86%	3,45%	27-JUL-2021	3-AGO-2021	3.336,00	23.189.638,85	62.053,61	6.674,28
BVC	C	1.553,00	15	17,56	11.305,52	11.320,00	11.300,00	11.300,00	11.300,00	-0,18%	5,21%	0,30%	24-AGO-2021	31-AGO-2021	1.157,84	683.802,20	10.467,06	2.484,36
CELSIA	C	31.785,00	24	133,74	4.207,75	4.210,00	4.200,00	4.210,00	4.200,00	-0,24%	3,45%	2,60%	15-JUL-2021	23-JUL-2021	262,00	4.493.884,73	4.801,16	264,05
CEMARGOS	C	326.834,00	97	1.793,85	5.488,57	5.470,00	5.420,00	5.500,00	5.500,00	0,55%	59,65%	3,19%			127,60	7.150.069,32	5.975,75	57,41
CLH	C	3.852,00	2	14,25	3.700,00	3.700,00	3.700,00	3.700,00	3.700,00	0,00%	141,83%	0,17%			0,00	2.139.629,87	7.981,28	-715,91
CNEC	C	9.010,00	5	92,46	10.262,32	10.400,00	10.220,00	10.500,00	10.500,00	0,96%	4,17%	1,09%	29-JUN-2021	1-JUL-2021	584,55	1.884.907,50	3.965,15	-90,69
CONCRETE	C	120.746,00	18	47,46	393,02	400,00	400,00	400,00	400,00	0,00%	11,73%	0,16%			0,00	453.701,98	1.391,36	39,05
CORFICOLCF	C	9.958,00	34	293,42	29.466,13	29.930,00	29.500,00	29.630,00	29.630,00	-1,00%	7,12%	3,30%			2.042,00	9.489.911,93	29.031,68	5.106,98
CREDIFAMI	S	-	-	-	-	-	-	-	2.500,00	0,00%	89,80%	0,01%			124,90	90.153,09	1.741,12	277,55
ECOPETROL	C	7.146.398,00	1.475	19.345,33	2.707,00	2.770,00	2.680,00	2.740,00	2.718,00	-1,88%	31,30%	12,30%			17,00	111.755.176,17	1.267,01	41,06
ELCONDOR	C	-	-	-	-	-	-	-	923,80	0,00%	2,64%	0,15%	14-JUL-2021	22-JUL-2021	24,27	530.599,14	1.895,09	54,74
ENKA	C	-	-	-	-	-	-	-	14,60	0,00%	92,11%	0,06%			0,00	171.896,37	35,13	3,37
ETB	C	52.783,00	16	10,93	207,13	209,20	208,10	208,10	208,10	-0,53%	-3,21%	0,08%			0,00	738.870,17	557,94	-11,11
EXITO	C	9.859,00	22	133,48	13.538,73	14.200,00	13.400,00	13.990,00	13.990,00	-1,48%	35,83%	0,18%			387,00	6.261.984,38	13.860,15	515,80
FABRICATO	S	13.553.586,00	8	57,25	4,22	4,50	4,00	4,40	4,32	-4,00%	2,61%	0,03%			0,00	39.751,99	46,97	-8,95
GB	C	154.586,00	47	392,07	2.536,25	2.532,00	2.527,00	2.545,00	2.542,00	0,39%	8,63%	9,09%	25-OCT-2021	2-NOV-2021	178,00	23.338.551,98	1.551,40	273,87
GRUBOLIVAR	C	35.861,00	7	2.509,63	69.982,02	70.000,00	69.980,00	70.000,00	70.000,00	0,00%	9,48%	1,46%	09-JUL-2021	16-JUL-2021	1.529,00	5.532.607,99	140.613,16	5.638,55
GRUPOARGOS	C	54.957,00	110	586,91	10.679,38	10.800,00	10.550,00	10.830,00	10.770,00	-0,28%	8,13%	3,92%			382,00	8.793.854,47	18.423,09	-68,97
GRUPOPAVAL	C	1.013,00	1	1,07	1.060,00	1.100,00	-	-	1.100,00	0,00%	17,65%	0,66%	27-JUL-2021	3-AGO-2021	54,00	24.509.118,87	947,92	107,67
GRUPOPSURA	C	107.964,00	135	2.112,71	19.568,61	19.800,00	19.370,00	19.940,00	19.640,00	-0,81%	4,47%	5,59%	27-SEP-2021	4-OCT-2021	603,40	11.208.676,08	14.429,39	996,55
ISA	C	86.384,00	153	1.926,60	22.302,69	22.460,00	22.060,00	22.650,00	22.300,00	-0,71%	19,25%	10,08%	15-JUL-2021	23-JUL-2021	1.303,00	24.701.217,04	11.916,97	1.862,41
MINEROS	C	10.138,00	13	41,07	4.051,34	4.080,00	4.040,00	4.055,00	4.054,00	-0,64%	25,32%	0,56%	06-JUL-2021	13-JUL-2021	253,36	1.060.880,73	4.151,79	894,40
NUTRESA	C	57.525,00	40	1.287,01	22.373,10	22.400,00	22.330,00	22.450,00	22.350,00	-0,22%	8,28%	9,90%	09-JUL-2021	16-JUL-2021	702,00	10.283.759,29	18.088,18	1.267,57
OCCIDENTE	S	-	-	-	-	-	-	-	33.900,00	0,00%	-2,36%	0,62%	27-JUL-2021	3-AGO-2021	1.233,96	5.285.001,49	29.322,38	2.056,63
PPAVAL	C	5.332.832,00	669	5.829,24	1.093,09	1.119,00	1.085,00	1.100,00	1.100,00	-1,70%	32,53%	5,13%	27-JUL-2021	3-AGO-2021	54,00	24.509.118,87	947,92	107,67
PFBCELOM	C	449.706,00	1.146	12.166,15	27.053,56	27.640,00	26.840,00	27.520,00	27.030,00	-2,21%	9,97%	9,46%	27-SEP-2021	4-OCT-2021	260,00	26.008.377,90	26.666,25	939,84
PFCARPAK	S	-	-	-	-	-	-	-	5.300,00	0,00%	0,00%	0,00%	26-JUL-2021	2-AGO-2021	358,48	195.752,15	5.344,49	448,10
PFCCEMARGOS	C	4.495,00	13	17,18	3.821,63	3.900,00	-	-	3.900,00	0,00%	30,87%	1,02%			127,60	7.150.069,32	5.975,75	57,41
PFCORFICOL	C	60,00	1	1,40	23.330,00	23.200,00	-	-	23.200,00	0,00%	1,31%	0,33%			2.042,00	9.489.911,93	29.031,68	5.106,98
PFDVAVINDA	C	30.961,00	43	898,53	29.021,27	29.470,00	28.900,00	29.270,00	29.100,00	-1,26%	1,32%	3,33%			311,03	3.142.610,38	25.141,93	495,51
PFGUPOARG	C	7.231,00	19	62,81	8.685,67	8.690,00	8.690,00	8.700,00	8.700,00	0,12%	12,99%	2,23%			382,00	8.793.854,47	18.423,09	-68,97
PFGUPOPSURA	C	7.370,00	33	130,55	17.713,05	17.740,00	17.660,00	17.890,00	17.680,00	-0,34%	11,34%	2,43%	27-SEP-2021	4-OCT-2021	603,40	11.208.676,08	14.429,39	996,55
PFIIVILLAS	S	-	-	-	-	-	-	-	4.500,00	0,00%	-21,74%	0,00%	27-JUL-2021	3-AGO-2021	285,36	969.366,96	7.435,64	568,65
POPULAR	S	-	-	-	-	-	-	-	280,00	0,00%	0,00%	0,10%	27-JUL-2021	3-AGO-2021	13,68	2.163.091,42	374,10	27,17
PROMIGAS	C	52.637,00	19	358,09	6.803,08	6.750,00	6.800,00	6.850,00	6.850,00	1,48%	5,22%	1,37%	14-JUL-2021	22-JUL-2021	462,00	7.773.709,09	3.795,43	1.002,33
TERPEL	C	3.039,00	15	21,96	7.225,02	7.200,00	7.215,00	7.215,00	7.215,00	0,21%	10,15%	0,35%			0,00	1.308.977,80	11.014,90	-219,03
VALSIMEA	S	-	-	-	-	-	-	-	4.500,00	0,00%	-8,16%	0,02%			0,00	130.535,74	8.716,18	-428,64
VILLAS	S	2.600,00	2	11,35	4.363,54	4.500,00	4.310,00	4.310,00	4.310,00	-4,22%	-32,66%	0,01%	27-JUL-2021	3-AGO-2021	285,36	969.366,96	7.435,64	568,65
Otras Especies (1)	Modalidad	Cantidad No Acciones	Número de Oper.	Monto Millones	Pr. Promedio Pesos(2)	Pr. Inicial Pesos	Pr. Mínimo Pesos(3)	Pr. Máximo Pesos(3)	Pr. Último Pesos	Variac. Día (4)	Variac. Anual (5)	Fecha	ULTIMO MOVIMIENTO DE LA ESPECIE P. Medio			Cap. Bursátil Millones (8)	Valoren Libros	
COLTEJEJER	S	1.200,00	1	0,60	500,10	1.105,00	0,00	0,00	1.105,00	0,00%		22-OCT-2019	1.105,00			613.236,40	8.760,52	
ICOLSEL	C	100.013,00	3	1.207,16	12.070,01	12.190,00	12.070,00	12.070,00	12.070,00	-0,98%	15,82%	24-JUN-2021	12.179,73			12.190,00	120,70	
ICOLCAP	C	124.247,00	20	1.602,81	12.900,21	12.996,00	12.889,00	12.915,50	12.915,50	-0,62%	13,29%	25-JUN-2021	12.990,12			12.996,00	127.160	
PFAVH	S	15.640,00	4	4,58	293,09	298,10	0,00	0,00	298,10	0,00%	52,87%	25-JUN-2021	298,10			298,10	100.217,43	

ÍNDICE DE MILLONARIOS (Datos del 27 de Junio 2021)

	Patrimonio neto total	Último cambio(\$)	Cambio YTD(\$)
 JEFF BEZOS	197.000 MILLONES	2.440 MILLONES	6.620 MILL.
 ELON R MUSK	184.000 MILLONES	1.940 MILLONES	14.100 MILL.
 BERNARD ARNAULT	175.000 MILLONES	344 MILLONES	60.200 MILL.
 WILLIAM HENRY GATES III	145.000 MILLONES	40,9 MILLONES	13.600 MILL.
 MARK ZUCKERBERG	127.000 MILLONES	656 MILLONES	23.500 MILL.
 LARRY PAGE	112.000 MILLONES	86,0 MILLONES	30.100 MILL.
 SERGEY BRIN	109.000 MILLONES	107 MILLONES	28.900 MILL.
 WARREN E. BUFFETT	101.000 MILLONES	940 MILLONES	13.600 MILL.
 STEVE BALLMER	95.500 MILLONES	557 MILLONES	15.200 MILL.
 LAWRENCE JOSEPH ELLISON	92.300 MILLONES	516 MILLONES	12.600 MILL.

Fuente: Bloomberg / Cifras en dólares

DOW JONES

Datos en puntos
Junio 2021

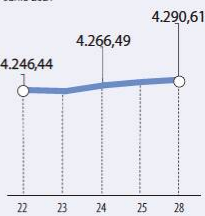
Fuente: Bloomberg

NASDAQ

Datos en puntos
Junio 2021

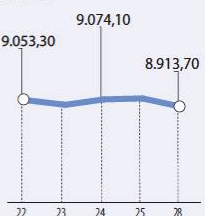
Fuente: Bloomberg

STANDARD & POOR'S

Datos en puntos
Junio 2021

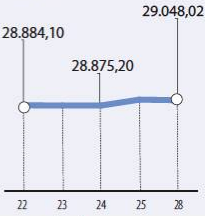
Fuente: Bloomberg

IBEX

Datos en puntos
Junio 2021

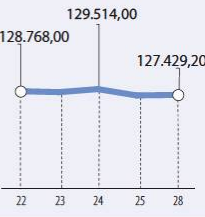
Fuente: Bloomberg

NIKKEI

Datos en puntos
Junio 2021

Fuente: Bloomberg

BOVESPA

Datos en puntos
Junio 2021

Fuente: Bloomberg

FONDOS DE INVERSIÓN COLECTIVA CATEGORIZADOS

DATOS DEL 24 DE JUNIO DE 2020

CATEGORÍA DE FIC / ADMINISTRADOR	NOMBRE FIC	RENTABILIDAD EFECTIVA ANUAL MENSUAL (%)	RENTABILIDAD EFECTIVA ANUAL SEMESTRAL (%)	RENTABILIDAD EFECTIVA ANUAL ANUAL (%)
FONDOS RENTA FIJA NACIONAL LIQUIDEZ				
ACCIONES Y VALORES	FIC ACCIVAL VISTA - ÚNICA	2,038	0,427	1,457
BTG PACTUAL	BTG PACTUAL - LIQUIDEZ - CLASE A	1,845	0,624	1,754
CREDICORP CAPITAL S.A.	CREDICORP CAPITAL VISTA - A	3,155	0,515	1,556
FIDUAGRARIA	CONFIRENTA - 1	2,678	0,347	1,793
FIDUCIARIA BOGOTA S.A.	SUMAR - HASTA 97 SMMLV	0,944	-1,131	0,171
FIDUCIARIA CORFICOLOMBIANA S.A.	FIC VALOR PLUS I - TP1	2,308	-0,092	1,128
FIDUCOLMENA	RENTAFACIL - PERSONA NATURAL Y PYME	1,694	-0,107	1,169
FIDUOCCIDENTE S.A.	FIC OCCIRENTA - PYMES Y PERSONA NATURAL	2,783	0,587	1,546
FIDUPOPULAR	RENTAR - RENTARTP1	2,243	0,004	1,528
RENTA 4 & GLOBAL FIDUCIARIA S.A.	FIC RENTA4 GLOBAL VISTA - TIPO D	0,987	-0,356	0,481
FONDOS RENTA FIJA NACIONAL ENTIDADES PÚBLICAS				
CREDICORP CAPITAL FIDUCIARIA S.A.	FIDUCREDICORP VISTA - INMOBIL. PREVENTA	0,916	-0,296	0,809
FIDUAGRARIA	FIC 600 - 1	2,726	0,268	1,571
FIDUCIARIA BOGOTA S.A.	FIDUGOB - HASTA 10.834 SMMLV	1,748	0,308	1,585
FIDUCENTRAL	1525 FIDUCENTRAL - PARTICIPACIÓN CLASE B	1,487	-0,129	1,231
FIDUCOLDEX	FIC FIDUCOLDEX - PERSONA NATURAL < 2,000 MM	2,310	0,069	1,503
FIDUCIARIA CORFICOLOMBIANA S.A.	CONFIANZA PLUS - ÚNICA	2,354	0,528	1,524
FONDOS RENTA FIJA PESOS DE CORTO PLAZO				
BBVA FIDUCIARIA	BBVA PLAZO 30 - ÚNICA	3,370	-0,459	2,136
FIDUAGRARIA	RENTAPAS - ÚNICA	2,780	0,766	1,747
FIDUCENTRAL	ABIERTO FIDUCIARIA CENTRAL - PARTICIPACIÓN CLASE G	2,048	-0,461	1,223
FIDUOCCIDENTE S.A.	FIC OCCIBONOS - ÚNICA	3,032	-0,196	2,024
FIDUPOPULAR	RENTAR 30 - ÚNICA	5,495	0,555	3,161
GLOBAL SECURITIES S.A.	ABIERTO GLOBAL VISTA - ÚNICA	2,265	0,551	2,129
ITAU ASSET MANAGEMENT	ITAU CORTO PLAZO - TIPO A	3,086	0,499	2,317
FONDOS RENTA FIJA PESOS DE MEDIANO PLAZO				
ACCIONES Y VALORES	FIC ACCIVAL RENTA FIJA 180 - ÚNICA	6,190	-0,407	2,820
BTG PACTUAL	BTG PACTUAL RENTA FIJA COLOMBIA - CLASE A	5,643	-0,481	3,440
CORREDORES DAVIVIENDA	FIC MULTIESCALA - A	4,207	-0,518	2,733
FIDUCIARIA CORFICOLOMBIANA S.A.	DEUDA CORPORATIVA - ÚNICA	4,938	-0,457	2,310
FIDUCOLDEX	FIC FIDUCOLDEX 60 MODERADO - ÚNICA	4,893	-0,683	2,662
ITAU ASSET MANAGEMENT	ITAU MEDIANO PLAZO - ÚNICA	5,400	-1,162	3,538
FONDOS RENTA FIJA PESOS DE LARGO PLAZO				
CORREDORES DAVIVIENDA	FIC RENTA FIJA LARGO PLAZO - PÚBLICO GENERAL	15,427	-6,226	2,163
CREDICORP CAPITAL S.A.	CREDICORP CAPITAL RENTA FIJA GLOBAL - ÚNICA	6,564	1,314	7,565
FIDUCIARIA BOGOTA S.A.	ÓPTIMO - ÚNICA	10,716	-6,499	1,024
ITAU ASSET MANAGEMENT	ITAU LARGO PLAZO - ÚNICA	5,389	-6,130	2,119
FONDO DE ACTIVO DE CRÉDITO				
BTG PACTUAL S.A.	CRÉDITO - CLASE 12	5,238	4,149	3,980
FIDUCOOMEVA	FIC AVANZAR 90 DÍAS - ASOCIADOS A COOMEVA	6,530	6,593	6,621
FIDUCOOMEVA	FIC AVANZAR 365 - ASOCIADOS A COOMEVA	7,581	8,034	8,143
GLOBAL SECURITIES S.A.	RENTA CRÉDITO - ÚNICA	1,070	5,138	6,641
FONDOS ACCIONARIO NACIONAL				
ACCIONES Y VALORES	FIC ACCIVAL ACCIONES NACIÓN - ÚNICA	81,614	-13,526	17,921
ALIANZA FIDUCIARIA	FONDO ACCIONES - TIPO A	93,429	-15,258	16,202
BTG PACTUAL	ACCIONES COLOMBIA - CLASE A	79,646	-16,979	16,792
CORREDORES DAVIVIENDA	FIC ACCIÓN - A	57,428	-4,360	20,658
CREDICORP CAPITAL S.A.	CREDICORP CAPITAL ACCIONES COLOMBIA - ÚNICA	96,135	-13,866	-
FIDUCIARIA CORFICOLOMBIANA S.A.	ACCIONES PLUS - ÚNICA	85,496	-15,510	15,197
FONDO DE RENTA FIJA INTERNACIONAL				
ALIANZA FIDUCIARIA	ALIANZA RENTA FIJA MERCADOS EMERGENTES - TIPO I	24,368	12,970	6,258
BTG PACTUAL	RENTA FIJA INTERNACIONAL - CLASE A	11,375	15,059	6,219
CREDICORP CAPITAL S.A.	CREDICORP CAPITAL DEUDA CORPORATIVA LATAM - ÚNICA	7,323	-1,580	9,072
FONDO ACCIONARIO INTERNACIONAL				
BTG PACTUAL	ACCIONES INTERNACIONALES - CLASE A	13,145	47,406	36,290
CREDICORP CAPITAL S.A.	CREDICORP CAPITAL ACCIONES COLOMBIA - ÚNICA	96,135	-13,866	-
FONDO DE ALTO RENDIMIENTO NACIONAL				
FIDUCIARIA CORFICOLOMBIANA S.A.	CAPITAL PLUS - ÚNICA	4,003	0,464	1,854
FIDUPOPULAR	RENTAR CAPITAL - ÚNICA	1,506	-0,528	1,408
FIDUOCCIDENTE S.A.	FIC RENTA FIJA DINAMICA - ÚNICA	5,853	0,537	2,716
FONDO BALANCEADO MENOR RIESGO				
FIDUCIARIA BOGOTA S.A.	ES+ - PRINCIPAL	10,724	-2,688	4,010
CREDICORP CAPITAL S.A.	CREDICORP CAPITAL BALANCEADO COLOMBIA - ÚNICA	12,672	-5,621	3,866
FIDUCIARIA CORFICOLOMBIANA S.A.	S.A. ESTRATEGIA MODERADA - ÚNICA	14,560	1,681	7,590
FIDUCIARIA BOGOTA S.A.	CUBRIR BALANCEADO INTERNACIONAL - DE 4 A 80 SMMLV	18,352	20,506	11,562
FONDO BALANCEADO MAYOR RIESGO				
FIDUCIARIA DAVIVIENDA	FIC SEGURIDAD - ÚNICA	55,219	-14,638	12,684
FONDO INMOBILIARIO DE RENTA NACIONAL				
ACCIONES Y VALORES	FIC SIRENTA - ÚNICA	5,056	3,317	1,479
BTG PACTUAL S.A.	VISUM RENTAS INMOBILIARIAS - PÚBLICO GENERAL	8,125	3,878	2,183
CREDICORP CAPITAL S.A.	INMOVAL FONDO INMOBILIARIO - ÚNICA	11,489	8,305	-0,533
SKANDIA FIDUCIARIA S.A.	SKANDIA COMPRAR PARA ARRENDAR - TIPO C	9,237	6,005	4,827
FONDO INMOBILIARIO DE DESARROLLO NACIONAL				
CREDICORP CAPITAL S.A.	INMOVAL DESARROLLOS - ÚNICA	2,348	8,371	2,944

NOTAS: - La información de cada categoría corresponde al Grupo de Participación Retail. - Las rentabilidades se encuentran expresadas en términos efectivos anuales y no son indicativas de futuros resultados. - El inversionista debe tener en cuenta otros factores tales como la política de inversión y el perfil de riesgo de cada Fondo de Inversión Colectiva. - La información contenida es solo una guía general y no debe ser usada como base para la toma de decisiones de inversión o desinversión.

Fuente: www.sifcolombia.com

Variancia porcentual del precio de cierre de hoy con el primer día hábil del año. (13) La participación porcentual de cada acción en el COLCAP se calcula teniendo en cuenta el último precio de cierre y la ponderación fija que se asigna trimestralmente. (14) La participación porcentual de cada acción en el COLSC se calcula teniendo en cuenta el último precio de cierre y la ponderación fija que se asigna trimestralmente.

C: Continuo S: Subasta

Fuente: BVC