

**Importaciones**

# ¡Siguen subiendo! Las importaciones de Colombia aumentaron 51,7 % en abril

El valor de las importaciones de Colombia en el cuarto mes del año fue de US\$4.696,7 millones.

22/6/2021



- Foto: Cortesía Analidex

El Departamento Administrativo Nacional y de Estadística (Dane) informó este martes que **las importaciones de Colombia en abril de 2021 fueron de US\$4.696,7 millones**, lo que representó un incremento del 51,7 % en comparación con el mismo mes de 2020 cuando fueron de US\$3.096,8 millones.

Con el resultado de abril, Colombia marca dos meses seguidos de grandes incrementos en el valor de las importaciones, pues en marzo habían sido de US\$4.934,8 millones, valor que no se veía desde hace dos años.

 **Importación de vacunas por privados: estas son las preocupaciones de los empresarios**

Al comparar las importaciones de abril de 2021 con las del mismo mes del 2019, se evidencia un crecimiento del 3,7 %, pues hace dos años el monto fue de US\$4.528,5 millones.

**Gráfico 1. Valor CIF de las importaciones (Millones de dólares CIF) Total Nacional Enero 2018-abril 2021<sup>P</sup>**



Fuente: DIAN - DANE (IMPO)  
p: cifras provisionales

Importaciones abril - Foto: Dane

De acuerdo con el Dane, en abril de este año **las importaciones de manufacturas participaron con 76,9 % del valor total de las importaciones**, seguido por productos agropecuarios, alimentos y bebidas con 14,9 %, combustibles y productos de las industrias extractivas con 8,1 % y otros sectores 0,1 %.

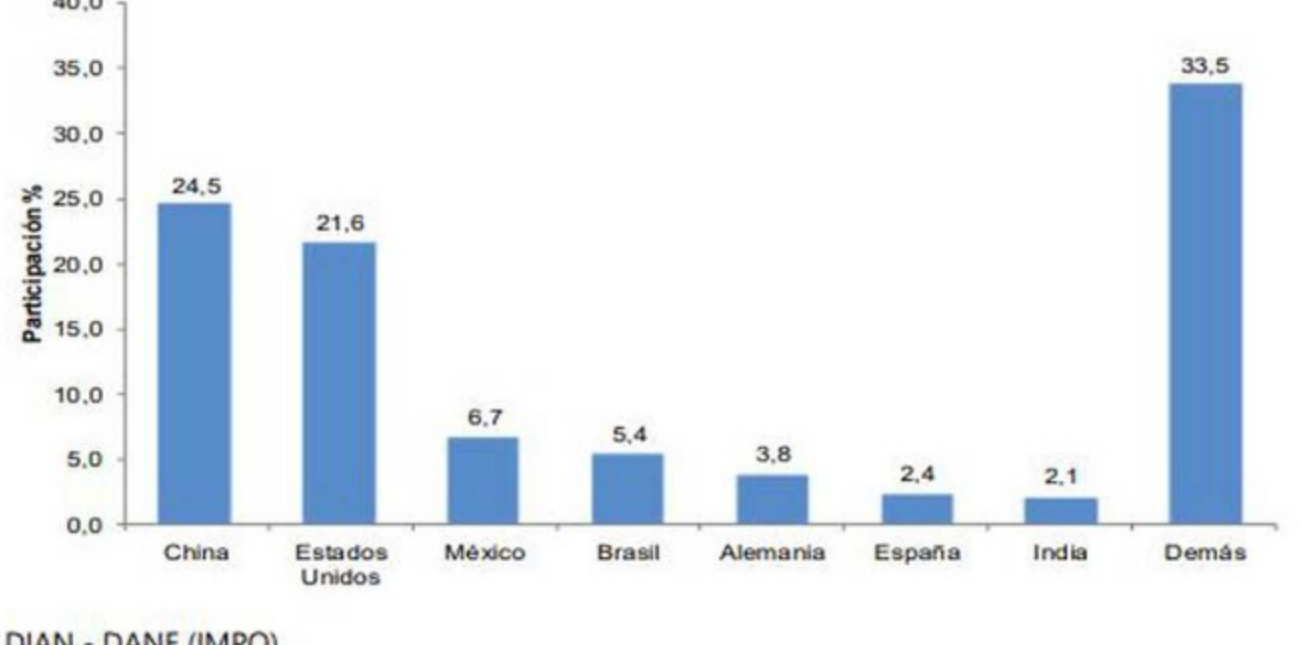
Por otra parte, **las importaciones del grupo de combustibles y productos de las industrias extractivas fueron de US\$381,4 millones** y presentaron un aumento de 23,6 %, en comparación con abril de 2020.

“Los productos que más contribuyeron al aumento fueron **petróleo**, productos derivados del **petróleo** y productos conexos (12,4 %), que aportaron 10,1 puntos porcentuales a la variación total del grupo”, dijo el Dane.

Las cifras del Dane reflejan que en abril de 2021, las compras externas del grupo agropecuarios, alimentos y bebidas fueron US\$699,3 millones y presentaron un aumento de 19,5 % en comparación con abril de 2020.

“Este resultado se explicó por las mayores importaciones de productos alimenticios y animales vivos (11,6 %) y de aceites, grasas y ceras de origen animal y vegetal (81 %), que aportaron en conjunto 14,7 puntos porcentuales a la variación del grupo”, explicó la entidad.

En solo abril, **las importaciones de Colombia originarias de China participaron con 24,5 % del total de las importaciones**; le siguieron las compras externas desde Estados Unidos, México, Brasil, Alemania, España e India.



Fuente: DIAN - DANE (IMPO)  
P Cifra preliminar

Importaciones país de origen - Foto: Dane

## Importaciones año corrido

Entre enero y abril de 2021, **las importaciones de Colombia fueron de US\$17.357,7 millones**, lo que representó un aumento de 15,9 %, frente al mismo periodo de 2020.

Durante los primeros cuatro meses del año, las importaciones del grupo de manufacturas fueron de US\$13.298,6 millones y aumentaron 19,7%, en comparación con el mismo lapso de 2020, como resultado de las mayores compras de productos químicos y productos conexos (21,5 %) y de maquinaria y equipo de transporte (18,2 %) que en conjunto contribuyeron con 14,2 puntos porcentuales a la variación del grupo.

 **K-Product, la feria que buscará poner de moda los productos coreanos en Colombia**

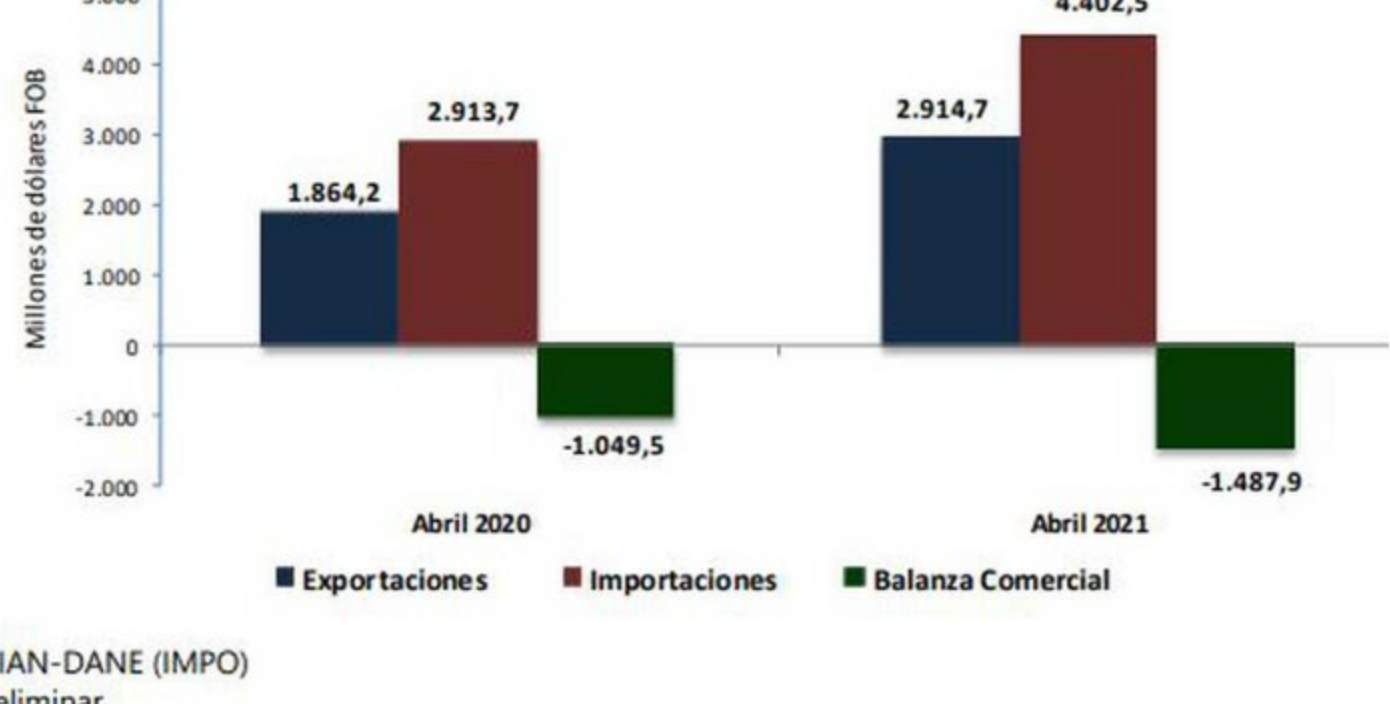
“Las compras externas del grupo de productos agropecuarios, alimentos y bebidas fueron de US\$2.711,1 millones y aumentaron 11,4 %, en comparación con los primeros cuatro meses de 2020”; dijo el Dane.

Es de resaltar que **las importaciones de combustibles y productos de las industrias extractivas, en lo que va del año, fueron de US\$1.328,0 millones** y presentaron una disminución de 6,8 % en comparación con el mismo periodo de 2020.

## Balanza comercial

En abril se registró un **déficit en la balanza comercial colombiana de US\$1.487,9 millones free on board (FOB)**, cifra superior al déficit registrado un año atrás que fue de US\$1.049,5 millones FOB.

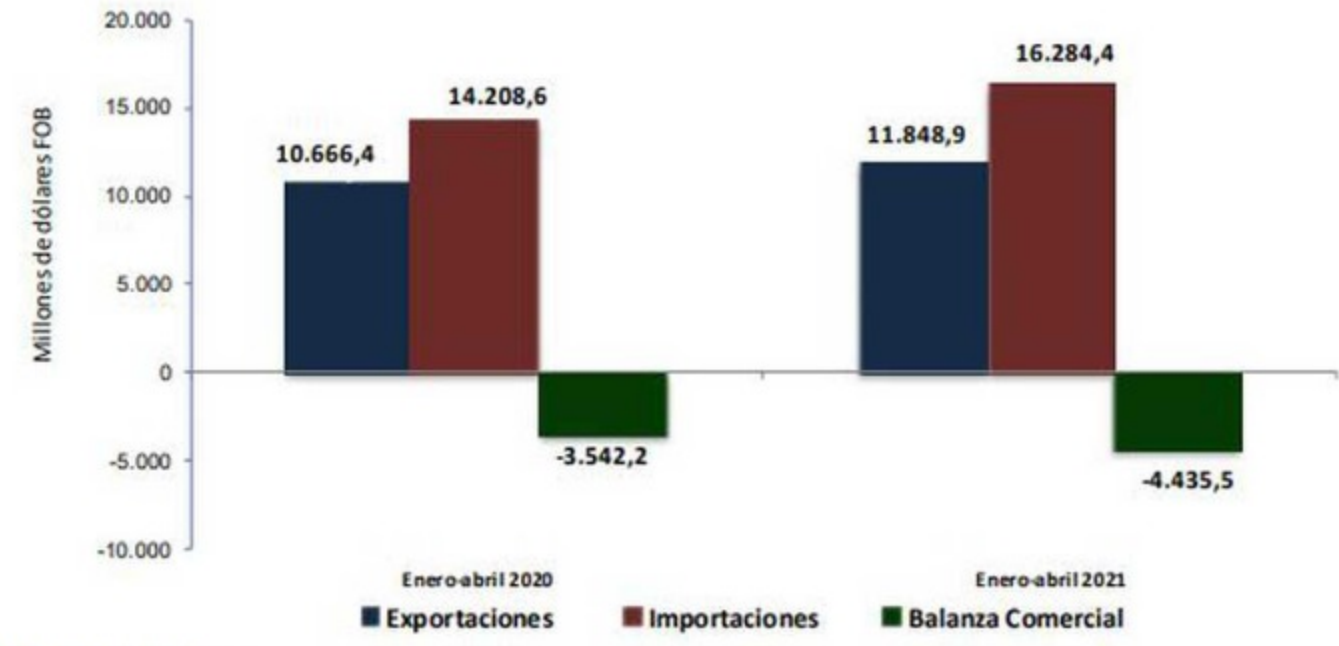
**Abril (2020-2021)<sup>P</sup>**



Fuente: DIAN-DANE (IMPO)  
P Cifra preliminar

Balanza comercial abril - Foto: Dane

Al mirar el déficit de la balanza comercial en lo que va del año, **al cierre de abril se ubicó en US\$4.435,5 millones**, cuando en el mismo periodo del año pasado fue de US\$3.542,2 millones.




Fuente: DIAN - DANE (IMPO)  
P Cifra preliminar

Balanza comercial año corrido - Foto: Dane

La balanza comercial es la relación entre exportaciones e importaciones. Cuando la segunda superan a la primera superan el déficit de la balanza comercial y cuando los envíos al exterior superan los compras que llegan a Colombia hay un superávit de la balanza comercial.

Importaciones
  importaciones colombianas
  DANE


 Convierta a Semana en su fuente de noticias aquí