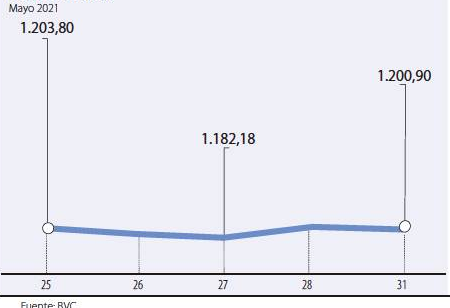


MSCI COLCAP

Datos en unidades



Fuente: BVC

ACCIONES

La más tranzada

Millones de pesos May 31  
ECOPETROL ▶ \$8.159,34

Alzas

Precio de cierre May 31  
PFCEMARGOS \$3.691,00 3,68%

Bajas

Precio de cierre May 31  
ISA \$20.020,00 -3,05%

Fuente: BVC

BONOS DE DEUDA PÚBLICA

(CIFRAS EN PESOS)

Table with columns: VCTO., TASA FIJA, CIERRE\*, UVR, CIERRE\*. Rows include various bond maturities from SEP-19 to AGO-26.

Fuente: ICAP SECURITIES COLOMBIA. Estos reportes pertenecen a comportamientos mensuales y no diarios. Casillas \* cierre en blanco: Valores no operados en el día.

OPCIONES Y FUTUROS BVC

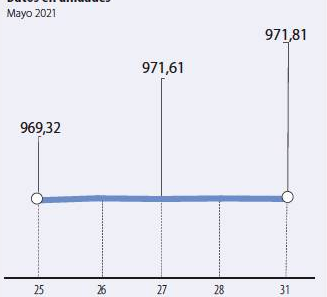
Table with columns: INSTRUMENTO, VOLUMEN (COP)\*, No. CONTRATOS, PRECIO, OPEN INTEREST\*\*. Rows include CEMARGOS JUN 2021, TES30 JUL 2021, USD JUN 2021.

\* Los volúmenes informados corresponden al valor en millones de COP de las operaciones calzadas o registradas hasta las 03:45:00 p. m. \*\*El Open Interest corresponde al número de contratos de posición abierta al inicio de la jornada.

Fuente: BVC

COLSC

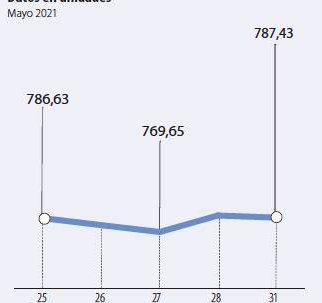
Datos en unidades



Fuente: BVC

COLIR

Datos en unidades



Fuente: BVC

Advertisement for IR LA REPUBLICA app. Text: 'Descargue la app UN MUNDO DE NEGOCIOS EN SU BOLSILLO'. Includes logos for Google Play and App Store.

ADR LATINOAMERICANOS

Table with columns: NOMBRE, CIERRE (DLRS). Lists various ADRs such as AMBEV-PRF ADR, AMERICA-SPON ADR, BANCO CHILE ADR, etc.

Fuente: Bloomberg



MOVIMIENTO ACCIONARIO MAYO 31 DE 2021

Main table with columns: Especies Ganasta EQTY (1), Modalidad, Cantidad No. Acciones, Número de Oper., Monto Millones, Pr. Promedio Pesos(2), Pr. Inicial Pesos, Pr. Mínimo Pesos(3), Pr. Máximo Pesos(3), Pr. Último Pesos, Variac. Día (4), Variac. Anual (5), Comp. EQTY (6), PROX. P. EXD. (7) INICIA, TERMINA, Vr. Dividendo Anual Pesos, Cap. Bursátil Millones (8), Valor en Libros, Utilidad por Acción. Contains data for numerous companies.

(1) La Ganasta EQTY se recalcula trimestralmente evaluando la frecuencia y rotación de cada especie. (2) El precio medio es calculado al tomar el volumen total de todas las operaciones de contado realizadas en el día de negociación, dividido entre la cantidad total de acciones negociadas en el mismo día. (3) Los precios mayor y menor son calculados tomando solo las operaciones de contado del día de negociación que han cumplido con el criterio de marcación de precio definido en el artículo 3.3.5.3 de la Circular Única de la BVC. (4) La variación diaria se calcula considerando el cambio entre el precio de cierre del día y el último precio de cierre de la acción. (5) La variación anual se calcula considerando el cambio en el precio de cierre en un año calendario. (6) La participación porcentual de cada acción en el EQTY se calcula teniendo en cuenta el último precio de cierre y la ponderación fija que se asigna trimestralmente. (7) Hace referencia al tiempo durante el cual se entiende que una operación de compra venta de acciones no comprende el derecho a percibir los dividendos pendientes de pago por parte del comprador siempre que tales Operaciones se celebren en el periodo determinado entre el primer día hábil de pago de dividendos de las respectivas acciones y los cuatro (4) días hábiles bursátiles inmediatamente anteriores a tal fecha. (8) Es el valor dado a una empresa en bolsa y se obtiene multiplicando el número de acciones en circulación para cada uno de los diferentes tipos de acciones que componen el capital de la empresa por su precio de cierre. (9) Es el rendimiento del dividendo en el año sobre el precio de cierre de la acción. (10) Es la relación de precio de cierre con el valor en libros. (11) Es la relación del precio de cierre con la utilidad por acción. (12)

**ÍNDICE DE MILLONARIOS** (Datos del 30 de Mayo 2021)

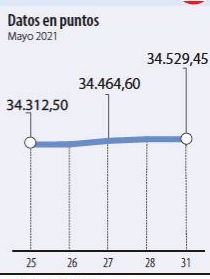
	Patrimonio neto total	Ultimo cambio(\$)	Cambio YTD(\$)
JEFF BEZOS	188.000 MILLONES	361 MILLONES	2.610 MILL.
ELON R MUSK	172.000 MILLONES	1.370 MILLONES	2.730 MILL.
BERNARD ARNAULT	170.000 MILLONES	2.440 MILLONES	56.000 MILL.
WILLIAM HENRY GATES III	144.000 MILLONES	48.300 MILLONES	12.100 MILL.
MARK ZUCKERBERG	123.000 MILLONES	1.410 MILLONES	19.000 MILL.
WARREN E. BUFFETT	110.000 MILLONES	144 MILLONES	22.100 MILL.
LARRY PAGE	108.000 MILLONES	89,7 MILLONES	25.500 MILL.
SERGEY BRIN	104.000 MILLONES	62,1 MILLONES	24.500 MILL.
LAWRENCE JOSEPH ELLISON	91.700 MILLONES	230 MILLONES	12.000 MILL.
STEVE BALLMER	90.300 MILLONES	123 MILLONES	9.860 MILL.

Fuente: Bloomberg / Cifras en dólares

Yield (9)	QTOBIN (10)	RPG (11)	YTD (12)	COMP. COLCAP(13)	COMP. COLS(14)	Especies Ganasta EQTY(1)
5,61%	0,84	8,91	-4,90%	0,00%	7,16%	BBVACOL
0,96%	1,01	28,73	-22,81%	8,34%	0,00%	BCOLOMBIA
4,77%	1,13	10,49	-7,41%	1,69%	0,00%	BOGOTA
10,16%	1,09	4,59	-0,04%	0,46%	15,36%	BVC
6,27%	0,87	15,82	-11,86%	2,44%	0,00%	CELSIA
2,52%	0,85	88,31	-17,96%	2,83%	0,00%	CEMARGOS
0,00%	0,46	-5,17	-20,12%	0,00%	13,49%	CLH
5,69%	2,59	-113,24	-1,25%	1,79%	0,00%	CNEC
0,00%	0,27	9,73	-13,44%	0,00%	12,14%	CONCRET
7,23%	0,97	5,53	-12,87%	3,15%	0,00%	CORFICOLCF
5,00%	1,44	9,01	0,00%	0,00%	0,47%	CREDIFAMI
0,78%	1,73	53,34	-2,45%	13,10%	0,00%	ECPETROL
2,43%	0,53	18,27	-16,60%	0,00%	13,74%	ELCONDOR
0,00%	0,43	4,45	27,66%	0,00%	4,93%	ENKA
0,00%	0,37	-18,65	-4,15%	0,10%	7,21%	ETB
3,23%	0,87	23,26	-13,61%	0,00%	12,68%	EXITO
0,00%	0,11	-0,57	9,46%	0,00%	2,84%	FABRICATO
7,64%	1,50	8,50	-12,11%	7,78%	0,00%	GEB
2,00%	0,54	13,57	14,16%	1,47%	0,00%	GRUBOLIVAR
3,78%	0,55	-146,44	-27,34%	3,56%	0,00%	GRUPOARGOS
5,19%	1,10	9,66	-9,96%	0,00%	0,00%	GRUPOVAL
3,01%	0,48	20,09	-20,81%	5,69%	0,00%	GRUPOUSURA
6,51%	1,68	10,75	-22,10%	10,75%	0,00%	ISA
6,20%	0,98	4,57	-1,94%	0,45%	0,00%	MINEROS
3,25%	1,19	17,04	-10,00%	5,42%	0,00%	NUTRESA
3,64%	1,16	16,48	-0,29%	0,00%	0,00%	OCCIDENTE
5,01%	1,14	10,01	-9,72%	5,13%	0,00%	PFPAAL
0,94%	1,04	29,37	-21,37%	15,13%	0,00%	PBICOLOM
6,76%	0,99	11,83	0,00%	0,00%	0,00%	PFCARPAK
3,46%	0,62	64,29	-17,98%	0,94%	0,00%	PFCMARGOS
8,86%	0,79	4,52	-11,95%	0,39%	0,00%	PFCORFICOL
1,07%	1,15	58,53	-20,33%	3,61%	0,00%	PFDAVVDA
4,78%	0,43	-115,99	-23,81%	2,05%	0,00%	PFGRUPOARG
3,43%	0,42	17,66	-20,00%	2,41%	0,00%	PFGRUPOSURA
6,34%	0,61	7,91	0,00%	0,00%	0,04%	PFVILLAS
4,89%	0,75	10,31	0,00%	0,00%	8,41%	POPULAR
7,00%	1,74	6,58	-21,43%	1,00%	0,00%	PROMIGAS
0,00%	0,67	-33,56	-14,53%	0,32%	0,00%	TERPEL
0,00%	0,52	-10,50	-10,00%	0,00%	1,53%	VALSIMESA
6,94%	0,55	7,23	-23,89%	0,00%	0,00%	VILLAS
Utilidad por Acción	YIELD (9)	QTOBIN (10)	RPG (11)	YTD (12)	Otras Especies	
0,00	3,22%	0,76	0,00	-16,53%	HCOLSEL	
0,00	5,50%	0,72	0,00	-16,39%	ICOLCAP	
-3,76%	0,00%	150,00	-0,04	-24,62%	PFVAH	

Variación porcentual del precio de cierre de hoy con el primer día hábil del año. (13) La participación porcentual de cada acción en el COLCAP se calcula teniendo en cuenta el último precio de cierre y la ponderación fija que se asigna trimestralmente. (14) La participación porcentual de cada acción en el COLSC se calcula teniendo en cuenta el último precio de cierre y la ponderación fija que se asigna trimestralmente. Continúa S: Subasta Fuente: BVC

**DOW JONES**



**NASDAQ**



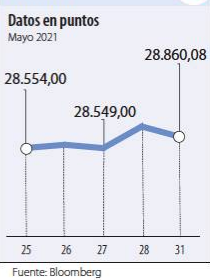
**STANDARD & POOR'S**



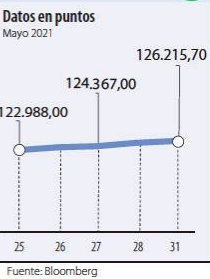
**IBEX**



**NIKKEI**



**BOVESPA**



**FONDOS DE INVERSIÓN COLECTIVA CATEGORIZADOS**

DATOS DEL 27 DE MAYO DE 2020

CATEGORIA DE FIC / ADMINISTRADOR	NOMBRE FIC	RENTABILIDAD EFECTIVA ANUAL MENSUAL (%)	SEMESTRAL (%)	ANUAL (%)
<b>FONDOS RENTA FIJA NACIONAL LIQUEZ</b>				
ACCIONES Y VALORES	FIC ACCIVAL VISTA - ÚNICA	-1,245	0,252	1,700
BTG PACTUAL	BTG PACTUAL - LIQUEZ - CLASE A	-0,790	0,469	2,023
FIDUAGRARIA	CONFIRENTA - 1	-0,631	-0,019	2,209
FIDUCIARIA BANCOLOMBIA S.A.	FIDUCUENTA - ÚNICA	-0,531	0,133	1,499
FIDUCIARIA BOGOTA S.A.	SUMAR - HASTA 97 SMMLV	-1,793	-1,211	0,451
FIDUCIARIA CORFICOLOMBIANA S.A.	FIC VALOR PLUS I - TP1	-1,295	-0,308	1,347
FIDUCOLMENA	RENTAFACIL - PERSONA NATURAL Y PYME	-1,239	-0,286	1,397
FIDUOCCIDENTE S.A.	FIC OCCIRENTA - PYMES Y PERSONA NATURAL	-0,768	0,300	1,746
FIDUPOPULAR	RENTAR - RENTAR TP1	-1,940	-0,130	1,849
SKANDIA FIDUCIARIA S.A.	SKANDIA EFECTIVO - TIPO D	-0,730	0,200	1,873
VALORES BANCOLOMBIA S.A.	RENTE LIQUEZ - ÚNICA	0,508	1,258	-
<b>FONDOS RENTA FIJA NACIONAL ENTIDADES PÚBLICAS</b>				
FIDUCIARIA BANCOLOMBIA S.A.	FIDUCEDENTES - ÚNICA	-0,482	0,247	1,882
FIDUAGRARIA	FIC 600 - 1	-1,005	-0,014	1,784
FIDUCIARIA BOGOTA S.A.	FIDUGOB - HASTA 10.834 SMMLV	-0,729	0,290	1,912
FIDUCOLDEX	FIC FIDUCOLDEX - PERSONA NATURAL < 2,000 MM	-0,777	-0,122	1,847
FIDUCIARIA CORFICOLOMBIANA S.A.	CONFIANZA PLUS - ÚNICA	-0,498	0,363	1,757
FIDUPOPULAR	FIDULIQUIDEZ - FIDULIQUIDEZ DIRECTOS	-0,462	0,249	-
ITAU ASSET MANAGEMENT	ITAU MONEY MARKET - TIPO A	-0,404	0,528	2,094
<b>FONDOS RENTA FIJA PESOS DE CORTO PLAZO</b>				
BBVA FIDUCIARIA	BBVA PLAZO 30 - ÚNICA	-2,478	-0,542	2,587
FIDUAGRARIA	RENTAPAS - ÚNICA	-0,700	0,491	1,839
FIDUCIARIA BANCOLOMBIA S.A.	FIDURENTA - PARTICIPACION 30	-3,714	-0,326	2,956
FIDUOCCIDENTE S.A.	FIC OCCIBONOS - ÚNICA	-1,142	-0,241	2,665
FIDUPOPULAR	RENTAR 30 - ÚNICA	-2,861	0,216	3,544
GLOBAL SECURITIES S.A.	ABIERTO GLOBAL VISTA - ÚNICA	-0,994	0,394	2,498
ITAU ASSET MANAGEMENT	ITAU CORTO PLAZO - TIPO A	-1,540	0,290	2,680
<b>FONDOS RENTA FIJA PESOS DE MEDIANO PLAZO</b>				
ACCIONES Y VALORES	FIC ACCIVAL RENTA FIJA 180 - ÚNICA	-6,431	-0,891	3,414
BTG PACTUAL	BTG PACTUAL RENTA FIJA COLOMBIA - CLASE A	-5,312	-0,833	3,565
CORREDORES DAVIVIENDA	FIC MULTIESCALA - A	-5,707	-0,580	3,184
FIDUCIARIA BANCOLOMBIA S.A.	PLAN SEMILLA - ÚNICA	-6,483	-2,511	3,235
FIDUCIARIA CORFICOLOMBIANA S.A.	DEUDA CORPORATIVA - ÚNICA	-4,806	-0,775	2,829
FIDUCOLDEX	FIC FIDUCOLDEX 60 MODERADO - ÚNICA	-4,688	-0,911	3,105
ITAU ASSET MANAGEMENT	ITAU MEDIANO PLAZO - ÚNICA	-6,728	-1,432	4,308
<b>FONDOS RENTA FIJA PESOS DE LARGO PLAZO</b>				
CORREDORES DAVIVIENDA	FIC RENTA FIJA LARGO PLAZO - PÚBLICO GENERAL	-19,532	-7,300	2,009
FIDUCIARIA BANCOLOMBIA S.A.	RENTE FIJA PLAZO - ÚNICA	-10,571	-6,951	2,282
FIDUCIARIA BOGOTA S.A.	ÓPTIMO - ÚNICA	-6,777	-6,002	0,249
ITAU ASSET MANAGEMENT	ITAU LARGO PLAZO - ÚNICA	-12,325	-6,132	1,472
<b>FONDO DE ACTIVO DE CRÉDITO</b>				
BTG PACTUAL S.A.	CRÉDITO - CLASE 12	2,845	4,053	3,855
FIDUCOOMEVA	FIC AVANZAR 90 DÍAS - ASOCIADOS A COOMEVA	6,494	6,694	6,705
FIDUCOOMEVA	FIC AVANZAR 365 - ASOCIADOS A COOMEVA	8,977	8,218	8,534
GLOBAL SECURITIES S.A.	RENTE CREDITO - ÚNICA	5,378	6,259	7,289
<b>FONDOS ACCIONARIO NACIONAL</b>				
ACCIONES Y VALORES	FIC ACCIVAL ACCIONES NACION - ÚNICA	-55,110	-7,602	12,603
BTG PACTUAL	ACCIONES COLOMBIA - CLASE A	-61,195	-10,217	11,988
CORREDORES DAVIVIENDA	FIC ACCIÓN - A	-18,456	10,590	15,378
FIDUCIARIA BANCOLOMBIA S.A.	RENTE ACCIONES - PÚBLICO GENERAL	-63,603	-12,378	10,009
FIDUCIARIA CORFICOLOMBIANA S.A.	ACCIONES PLUS - ÚNICA	-60,141	-9,307	8,046
GLOBAL SECURITIES S.A.	GLOBAL SECURITIES ACCIONES - ÚNICA	-59,362	-8,614	13,544
VALORES BANCOLOMBIA S.A.	RENTE VARIABLE COLOMBIA - ÚNICA	-62,234	-10,167	-
<b>FONDO DE RENTA FIJA INTERNACIONAL</b>				
BTG PACTUAL	RENTE FIJA INTERNACIONAL - CLASE A	9,215	6,542	5,898
<b>FONDO ACCIONARIO INTERNACIONAL</b>				
BTG PACTUAL	ACCIONES INTERNACIONALES - CLASE A	12,158	37,872	35,196
VALORES BANCOLOMBIA S.A.	RENTE ALTA CONVICCIÓN - ÚNICA	5,956	26,115	36,437
FIDUCIARIA CORFICOLOMBIANA S.A.	ACCIONES GLOBALES - ÚNICA	12,407	25,843	27,678
<b>FONDO DE ALTO RENDIMIENTO NACIONAL</b>				
FIDUCIARIA CORFICOLOMBIANA S.A.	CAPITAL PLUS - ÚNICA	-2,344	0,324	2,121
FIDUPOPULAR	RENTAR CAPITAL - ÚNICA	-4,717	-0,460	1,789
FIDUOCCIDENTE S.A.	FIC RENTA FIJA DINAMICA - ÚNICA	-5,141	0,092	3,034
SKANDIA FIDUCIARIA S.A.	SKANDIA MULTIPLAZO - TIPO D	-8,858	-1,574	3,848
VALORES BANCOLOMBIA S.A.	RENTE FIJA PLUS - PÚBLICO GENERAL	-5,797	-0,754	3,864
<b>FONDO BALANCEADO MENOR RIESGO</b>				
FIDUCIARIA BOGOTA S.A.	ES+ - PRINCIPAL	-6,400	-2,169	3,986
FIDUCIARIA CORFICOLOMBIANA S.A.	S.A. ESTRATEGIA MODERADA - ÚNICA	-14,695	1,999	6,711
FIDUCIARIA BOGOTA S.A.	CUBRIR BALANCEADO INTERNACIONAL - DE A 80 SMMLV	3,507	11,527	9,993
<b>FONDO BALANCEADO MODERADO</b>				
FIDUCIARIA BANCOLOMBIA S.A.	RENTE BALANCEADO - ÚNICA	-9,168	8,417	14,585
<b>FONDO BALANCEADO MAYOR RIESGO</b>				
FIDUCIARIA DAVIVIENDA	FIC SEGURIDAD - ÚNICA	-56,686	-10,257	8,298
BBVA FIDUCIARIA S.A.	BBVA ESTRATEGIA BALANCEADO GLOBAL - ÚNICA	-22,266	11,802	20,868
<b>FONDO INMOBILIARIO DE RENTA NACIONAL</b>				
ACCIONES Y VALORES	FIC SIRENTA - ÚNICA	4,826	2,217	0,984
BTG PACTUAL S.A.	VISUM RENTAS INMOBILIARIAS - PÚBLICO GENERAL	15,841	4,993	2,657
SKANDIA FIDUCIARIA S.A.	SKANDIA COMPRAR PARA ARRENDAR - TIPO C	7,208	7,190	4,406

NOTAS: - La información de cada categoría corresponde al Grupo de Participación Retail. - Las rentabilidades se encuentran expresadas en términos efectivos anuales y no son indicativas de futuros resultados. - El inversionista debe tener en cuenta otros factores tales como la política de inversión y el perfil de riesgo de cada Fondo de Inversión Colectiva. - La información contenida es solo una guía general y no debe ser usada como base para la toma de decisiones de inversión o desinversión. Fuente: www.sifcolombia.com